


**REPÚBLICA DE NICARAGUA**



**Informe**  
**Ejecución Presupuestaria**  
**Enero - Marzo 2005.**

**MINISTERIO DE HACIENDA Y CRÉDITO PÚBLICO**  
**DIRECCIÓN GENERAL DE PRESUPUESTO**

**Abril 2005**

INFORME DE LA EJECUCIÓN PRESUPUESTARIA  
ENERO-MARZO-2005

**INDICE**

	Pág.
I Resultados del Balance Fiscal	1
II Ejecución del Presupuesto de Ingresos	4
III Ejecución del Presupuesto de Egresos	11
IV Anexos Estadísticos	15
Cuadro N° 1 Ingresos, Gastos y Financiamiento	
Cuadro N° 2 Ingresos Totales Percibidos	
Cuadro N° 3 Ingresos Totales Percibidos por Direcciones Recaudadoras	
Cuadro N° 4 Clasificación Económica de Gastos	
Cuadro N° 5 Gastos Totales por Organismos	
Cuadro N° 6 Asignaciones a Entes Descentralizados y Otras Instituciones	
Cuadro N° 7 Estructura Funcional del Gasto	
Cuadro N° 8 Clasificación Económica de Gastos Devengados	
<b>Cuadro N° 8-A Clasificación Económica de Gastos Devengados</b> Asignación a Entes Descentralizados y Otras Instituciones	
Cuadro N° 9 Detalle de Gasto de Capital (Proyectos y Otros) Clasificación Institucional por Tipo de Gasto	
Cuadro N° 10 Detalle de Gasto de Capital (Proyectos y Otros) Asignaciones a Entes Descentralizados y Otras Instituciones	
Cuadro N° 11 Detalle de Gasto de Capital (Proyectos y Otros) Clasificación Institucional por Tipo de Recursos	

**INFORME DE LA EJECUCIÓN PRESUPUESTARIA  
ENERO-MARZO-2005**

**INDICE**

Pág.

Cuadro N° 12 Detalle de Gasto de Capital (Proyectos y Otros) Asignación a Entes Descentralizados y Otras Instituciones por Tipo de Recurso	
Cuadro N° 13 Detalle de Gasto de Capital (Proyectos y Otros)	
Cuadro N° 14 Presupuesto Ejecutado de Proyectos de Inversión y Otros Gastos de Capital	
Cuadro N° 15 Detalle de Incorporaciones (Ampliaciones )	
Cuadro N° 16 Ejecución del Gasto Financiado con Recursos de Alivio Interno de la Deuda	
Cuadro N° 17 Ejecución del Gasto Financiado con Recursos de Alivio Interno de la Deuda	
Cuadro N° 18 Estrategia Reducción de la Pobreza Actualizado y Devengado	
Cuadro N° 18-A Estrategia Reducción de la Pobreza Por Fuente de Financiamiento	
Cuadro N° 19 Donaciones y Préstamos Externos (Financiamiento Externo del Déficit)	
Cuadro N° 20 Transferencia Municipal	
Cuadro N° 21 Universidades y Centros de Educación Técnica Superior Ejecución Transferencia	
Cuadro N° 22 Fondos Rotativos a Regularizar	

## INFORME DE LA EJECUCION PRESUPUESTARIA ENERO-MARZO-2005

### I RESULTADOS DEL BALANCE FISCAL

Durante los primeros tres meses del año, se realizaron ampliaciones presupuestarias al Presupuesto General de Egresos por un monto de C\$192.6 millones, incorporaciones tramitadas conforme a los Artos. 10 y 18 de la Ley N° 518, Ley Anual de Presupuesto General de la República 2005. Con este aumento, el presupuesto actualizado de los gastos totales alcanzó la suma de C\$15,978.1 millones.

### BALANCE FISCAL ENERO-MARZO 2005 (Millones de Córdoba)

CONCEPTO	PRESUPUESTO ORIGINAL ANUAL (1)	PRESUPUESTO ACTUALIZADO (2)	EJECUCIÓN ENERO-MARZO (3)	GRADO DE EJECUC (%) 4=(3/2)
I Ingresos Totales	13,383.0	13,383.0	3,552.1	26.5
II Gastos Totales	15,785.5	15,978.1	3,275.7	20.5
III Déficit Global (I-II)	(2,402.5)	(2,595.1)	276.4	(10.6)
IV Necesidad de Financ.	2,402.5	2,595.1	(276.4)	(10.6)
A. Donaciones Externas	2,002.2	2,080.2	232.8	11.2
B. Financ. Ext. Neto	2,640.6	2,748.3	344.5	12.5
C. Financ. Int. Neto	(2,240.3)	(2,233.4)	(853.7)	38.2

NOTA: Si se incorpora en la ejecución del gasto Enero-Marzo el monto de los fondos entregados y pendientes de regularizar por C\$322.4 millones, los gastos totales alcanzarían C\$3,598.1 millones, lo que representa un nivel de ejecución del 22.8% y 22.5% respecto al presupuesto original y actualizado, respectivamente. En consecuencia, en lugar de superávit de C\$276.4 millones se observaría un déficit global de C\$46.0 millones en la ejecución.

De conformidad con los Artos. 10 y 18 de la Ley N° 518, las ampliaciones realizadas se describen a continuación; y el detalle por fuente, organismo y proyecto se presenta en el Anexo, Cuadro N° 15.

- Modificaciones, por mayores fuentes de desembolsos de préstamos externos (Arto. 10)..... C\$107.7 millones
- Modificaciones, por mayores fuentes de donaciones externas (Arto. 10)..... C\$ 78.0 millones
- Modificaciones, fuente recurso del tesoro (Policía Nacional Arto. 18)..... C\$ 6.9 millones

De lo anterior se desprende que el 55.9% de las ampliaciones fue financiada con desembolsos de préstamos externos concesionales aprobados por convenios internacionales y ratificados por la Honorable Asamblea Nacional; el 40.5% de las incorporaciones provino de donaciones externas y el 3.6% de ingresos por servicios que presta la Policía Nacional.

A nivel institucional, los recursos externos adicionales (préstamos y donaciones) alcanzó un monto de C\$185.7 millones, o sea el 96.4% del total incorporado, los que están distribuidos de la siguiente manera:

	Donación Externa	Préstamo Externo (Millones C\$)	Total
- Ministerio de Transporte e Infraestructura.....	-	C\$48.8	C\$ 48.8
- Ministerio de Salud.....	C\$ 1.5	C\$26.2	C\$ 27.7
- Ministerio de Educación, Cultura y Deportes.....	C\$24.4	-	C\$ 24.4
- Fondo de Inversión Social de Emergencia (FISE).....	C\$ 0.2	C\$17.7	C\$ 17.9
- Programa de Apoyo a la Implementación de la Estrategia de Reducción de la Pobreza.....	-	C\$15.0	C\$ 15.0
- Ministerio de la Familia.....	C\$11.8	-	C\$ 11.8
- Ministerio de Relaciones Exteriores.....	C\$ 2.4	-	C\$ 2.4
- Instituto de la Vivienda Urbana y Rural.....	C\$ 8.4	-	C\$ 8.4
- Presidencia de la República.....	C\$ 6.8	-	C\$ 6.8
- Fondos Contravalor de donación.....	C\$ 4.4	-	C\$ 4.4
- Empresa de Acueductos y Alcantarillados.....	C\$ 2.9	-	C\$ 2.9
- Dirección General de Servicios Aduaneros.....	C\$ 2.0	-	C\$ 2.0
- Instituto Nacional de Estadísticas y Censos.....	C\$ 1.9	-	C\$ 1.9
- Otros.....	C\$11.3	-	C\$ 11.3
Total	C\$78.0	C\$107.7	C\$185.7

Los resultados de la ejecución del balance fiscal del primer trimestre 2005, según los registros del sistema de contabilidad integrada, muestran ingresos totales percibidos por un monto de C\$3,552.1 millones, lo que representa un grado de ejecución del 26.5% respecto al presupuesto aprobado. Con relación a la recaudación del mismo período 2004, los ingresos se incrementaron 23.3%, lo que indica que lleva un positivo comportamiento en cuanto a lo estimado del año.

En cuanto al gasto devengado, los registros del sistema de contabilidad muestran una ejecución en el período analizado de C\$3,275.7 millones, alcanzando un grado de ejecución del 20.5% en relación al presupuesto anual, coeficiente que es un poco mayor al resultado de igual período del año anterior que fue de 17.8%. Si se incluyen los desembolsos a las instituciones y poderes del estado (ver Anexo, Cuadro N° 22) y que al 31 de Marzo estaban pendientes de regularizar por C\$322.4 millones, entregados como fondos rotativos y anticipos contra sus presupuestos, incluyendo los fondos de fuentes externas, el gasto alcanzaría un monto de C\$3,598.1 millones, lo que representaría un nivel de ejecución del 22.8%, del presupuesto aprobado original y del 22.5% del presupuesto actualizado.

La diferencia entre los ingresos percibidos y los gastos devengados, presentan un superávit global de C\$276.4 millones. Sin embargo, si se incorpora en la ejecución del gasto los fondos entregados y pendientes de rendición, explicados en el párrafo anterior, en lugar de superávit se observaría un déficit global de C\$46.0 millones, o sea el 1.9% del presupuesto inicial y 1.8% del actualizado.

En las Necesidades de Financiamiento Neto, las donaciones externas alcanzaron un monto de C\$232.8 millones, lo que muestra un grado de ejecución de 11.2% con respecto al presupuesto anual actualizado. El monto de las donaciones del presupuesto actualizado está incrementado por las modificaciones que se dieron para financiar gasto, de conformidad al Arto. 10 de la Ley Anual del Presupuesto vigente. Por su parte, en el Financiamiento Externo Neto la ejecución fue de C\$344.5 millones, el que estuvo compuesto de desembolsos de préstamos concesionales por C\$463.8 millones, menos el servicio de la amortización de la deuda externa de C\$119.2 millones. Cabe señalar que el Presupuesto Inicial se vió incrementado en C\$107.7 millones, producto de las modificaciones del gasto por desembolsos de préstamos atados a programas y proyectos de inversión.

En relación a la ejecución del Financiamiento Interno Neto, éste presentó un monto negativo de C\$853.7 millones, de los cuales C\$534.6 millones correspondieron al pago de amortización de la deuda interna, que representó el 28.1% de lo presupuestado en el año. La mayor parte de estos pagos estuvieron dirigidos para cancelar BPI's.

Cabe señalar que durante el trimestre no se obtuvieron recursos externos de donaciones y desembolsos de préstamos líquidos, o de apoyo presupuestario, originalmente contemplado en el financiamiento del déficit global. Tampoco se lograron colocar Bonos de la República de Nicaragua, pese a que se hizo una subasta en el mes de marzo que fue declarada desierta por falta de oferta. Los corredores de títulos valores han expresado que mientras el Gobierno no cancele sus obligaciones, varias de las cuales no fueron autorizadas en la Ley Anual de Presupuesto 2005, no estarían dispuestos a financiar el déficit presupuestario.

## II EJECUCION DEL PRESUPUESTO DE INGRESOS

Los ingresos percibidos en el primer trimestre del año 2005 ascienden a C\$3,552.1 millones, lo que representa el 26.5% de su presupuesto anual. Respecto a igual período año 2004, se logró un crecimiento del 23.3%. Este positivo comportamiento es consecuencia de la evolución favorable del plan para mejorar las finanzas públicas, ordenar el sistema impositivo tributario y profundizar el ajuste fiscal, así como por la evolución positiva de la actividad económica. Como resultado, se puede apreciar que los ingresos incrementaron su participación dentro del Producto Interno Bruto (PIB) en 0.5 puntos porcentuales, pasando de 4.6% en el año 2004 a 5.1% para el año 2005.

Los ingresos por Dirección recaudadora se presentan en la tabla siguiente:

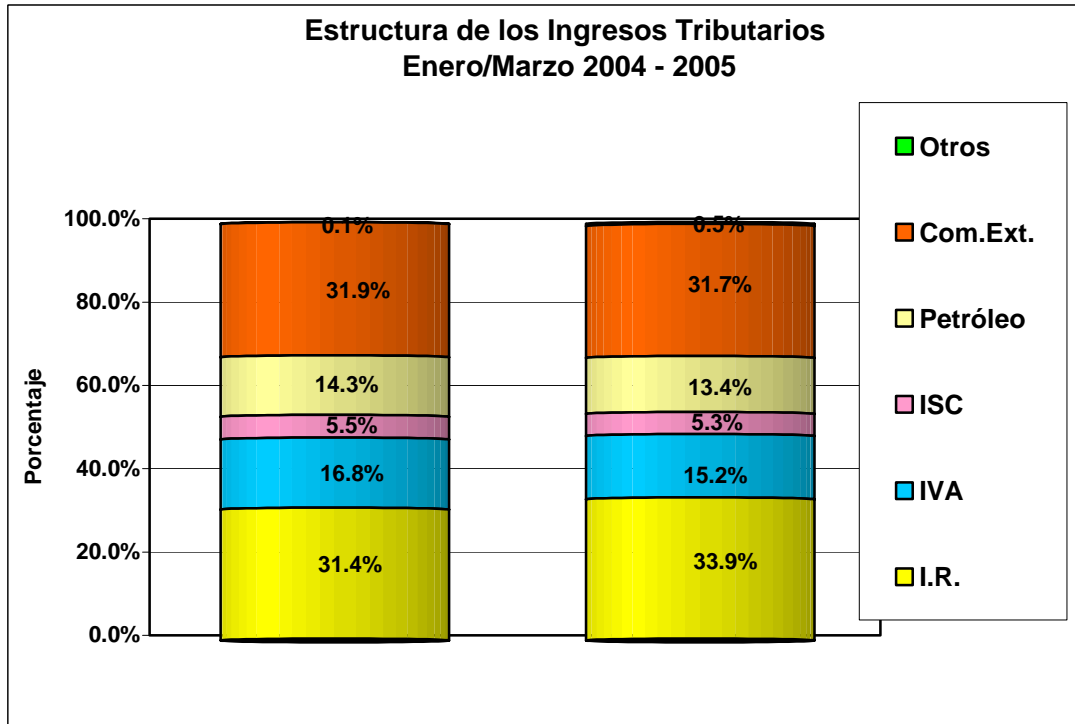
<b>INGRESOS PERCIBIDOS ENERO-MARZO 2005 POR DIRECCION RECAUDADORA (Millones de Córdoba)</b>				
	<b>D.G.I.</b>	<b>D.G.S.A.</b>	<b>D.G.T.</b>	<b>TOTAL</b>
<b>INGRESOS CORRIENTES</b>	<b>2,303.8</b>	<b>1,066.5</b>	<b>181.8</b>	<b>3,552.1</b>
<b>Ingresos Tributarios</b>	<b>2,264.6</b>	<b>1,045.9</b>	<b>0.0</b>	<b>3,310.5</b>
Impuesto sobre la Renta	1,124.3	2.0		1,126.3
Impuesto al Valor Agregado	505.6	0.1		505.7
Impuesto Selectivo de Consumo */	175.8			175.8
Derivados del Petróleo	444.2			444.2
Derechos Arancelarios a la Importación		167.0		167.0
Impuesto al Valor Agregado de las Importaciones		743.0		743.0
Impuesto Selectivo al Consumo a la Importación		133.7		133.7
Otros	14.7	0.1		14.8
<b>Ingresos no Tributarios</b>	<b>39.2</b>	<b>20.6</b>	<b>160.8</b>	<b>220.6</b>
Servicios de Importaciones		6.3		6.3
Otros Ingresos no Tributarios	19.0	14.7	11.2	44.9
Rentas con destino Especifico	19.3		135.3	154.6
Utilidad por Diferencia de Cambios		0.0	14.3	14.3
Otros	0.9	(0.4)	0.0	0.5
<b>Rentas de la Propiedad</b>			<b>14.4</b>	<b>14.4</b>
<b>Transferencias Corrientes</b>			<b>6.6</b>	<b>6.6</b>
<b>T O T A L</b>	<b>2,303.8</b>	<b>1,066.5</b>	<b>181.8</b>	<b>3,552.1</b>

\*/ Incluye Ronas y Aguardientes, Cervezas, Cigarrillos y Gaseosas.

La captación de 1,629 nuevos contribuyentes registrados en este período, muestra el esfuerzo de las entidades recaudadoras en sus acciones administrativas, con el fin de continuar ampliando la base tributaria y combatir la evasión fiscal. Las devoluciones de impuestos en este período sumaron C\$47.3 millones, de las cuales el 67.8% le corresponden al Impuesto al Valor Agregado.



Los ingresos tributarios también continuaron mostrando cambios en su estructura. Entre enero/marzo del 2004 y 2005, el Impuesto Sobre la Renta presentó un 33.9% de participación la que resultó mayor a la contribución observada en 2004.



## Ingresos Corrientes

Por concepto de estos ingresos se colectaron C\$ 3,552.1 millones, que correspondieron al 26.6% del presupuesto proyectado para el año y a un crecimiento del 23.4% en relación a la recaudación de igual período del año 2004. Los ingresos totales correspondieron a ingresos corrientes. El 93.2% del total se recaudó en ingresos tributarios, los que se incrementaron en 23.7% en relación a enero/marzo 2004, 6.2% a ingresos no tributarios, 0.4% a Rentas de la Propiedad, y 0.2% a transferencias corrientes.

Seguidamente se describe el comportamiento de la ejecución de las principales líneas de ingresos:

**Impuesto sobre los Ingresos.** En el primer trimestre, se colectó la suma de C\$1,128.2 millones, representando el 32.0% de lo presupuestado en el año. En los últimos años la recaudación de estos impuestos se ha destacado por su dinamismo. En este trimestre presentó una tasa de crecimiento del 33.9% respecto a la recaudación de igual período año 2004. Su participación dentro de los Ingresos Tributarios pasó del 31.4% en enero/marzo 2004 al 34.0% en el 2005, respectivamente. El Impuesto sobre la Renta es el principal componente de este ingreso, cuyas retenciones del período aportaron el monto más significativo del IR con el 51.0%. Este resultado favorable se debe a que en el mes de marzo se vence el período fiscal especial para declarar el I.R. y al resultado de las gestiones oportunas realizadas por las administraciones de rentas en el seguimiento de los contribuyentes.

**Impuesto al Valor Agregado.** Este impuesto alcanzó una recaudación de C\$505.7 millones, logrando un cumplimiento del 22.6% de su presupuesto anual actualizado y un crecimiento del 11.9% respecto a la recaudación observada en el mismo período del año 2004. La evolución estuvo motivada, en parte, por las devoluciones de impuestos, de las que el 67.8% corresponden al IVA, y por una disminución de ventas en el sector comercio y servicio, vinculadas al incremento en el precio de los combustibles. Este impuesto representa el 15.2% de los Ingresos Tributarios.

**Impuesto Selectivo al Consumo.** Por concepto de este impuesto se recaudó la suma de C\$175.8 millones, lo que representa el 24.5% de su presupuesto anual y un incremento del 19.5% respecto a la recaudación de igual período del año 2004. El rubro obtuvo una leve mejoría en su recaudación, debido al incremento en los precios de las bebidas gaseosas a fines del año pasado y a la introducción de nueva variedad de marcas en el mercado. Bajo este rubro se agrupan las recaudaciones por ron y aguardientes, cervezas, cigarrillos y gaseosas, los cuales representaron el 5.3% de los ingresos tributarios.

**Derivados del Petróleo.** El impuesto conglobado a los derivados del petróleo presentó una recaudación de C\$444.2 millones, correspondiente al 25.7% de su presupuesto anual, y un incremento del 18.3% en relación a la recaudación de igual período del año 2004. Su participación dentro de los ingresos tributarios fue del 13.4%.

**Impuestos sobre el Comercio Exterior.** En estos impuestos se recaudó la suma de C\$1,043.8 millones, lo que corresponde al 25.9% de su presupuesto anual y resultó superior en 23.4% respecto a la recaudación de igual período del año 2004.

El fortalecimiento de la lucha contra el contrabando y la defraudación fiscal, así como la aplicación imparcial de la ley en cuanto a las exenciones y exoneraciones, ha contribuido al positivo comportamiento de estos impuestos. Otro factor que incidió fue el incremento del 23.0% en las importaciones CIF, las cuales pasaron de US\$451.3 millones de dólares en enero-marzo del 2004 a US\$555.2 millones en enero – marzo del 2005. Asimismo, ha incidido la buena coordinación que se ha logrado desde el año pasado entre las diferentes instituciones del Estado (D.G.I., Policía Nacional, etc.), sector privado y organismos homólogos regionales. Los impuestos al comercio exterior representaron el 31.5% de los ingresos tributarios.

### **Ingresos no Tributarios y Rentas de la Propiedad**

La recaudación por este concepto ascendió a C\$235.0 millones, lo que representa el 25.5% del presupuesto anual y un crecimiento del 16.9% respecto a la recaudación del año 2004. Dentro de los rubros que componen estos ingresos se destacan las rentas con destino específico, las cuales presentaron en este período una ejecución del 30.1% de su presupuesto anual y un crecimiento del 10.9% respecto a la recaudación de igual período del año 2004.

## Transferencias Corrientes

Por este concepto se recaudó un monto de C\$6.6 millones, los cuales provinieron principalmente de la Empresa Nicaragüense del Petróleo con C\$6,0 millones.

A continuación se presenta un resumen del comportamiento de los principales ingresos fiscales según lo percibido y registrado contablemente en el primer trimestre del año 2005:

### PRESUPUESTO DE INGRESOS ENERO – MARZO 2005 (Millones de Córdoba)

	PRESUPUESTO ORIGINAL ANUAL (1)	EJECUTADO ENERO-MARZO 2005 (3)	GRADO DE EJECUCION % 4=(3/1)
A. Ingresos Corrientes	13,365.4	3,552.1	26.6
1. Ingresos Tributarios	12,305.3	3,310.5	26.9
1.1 Sobre los Ingresos	3,526.6	1,128.2	32.0
1.2 Sobre la Prod., consumo y trans. Internas	4,741.5	1,138.5	24.0
a) Impto. Al Valor Agregado	2,241.7	505.7	22.6
b) Impto. Selectivo al Consumo *	718.5	175.8	24.5
c) Derivados del Petróleo	1,728.7	444.2	25.7
d) Otros	52.6	12.8	24.3
1.3 Sobre el Comercio Exterior	4,037.2	1,043.8	25.9
2. Ingresos no Tributarios y Rtas. De la Prop.	922.1	235.0	25.5
3. Transferencias Corrientes	138.0	6.6	4.8
B. Ingresos de Capital	17.6	0.0	0.0
<b>T O T A L</b>	<b>13,383.0</b>	<b>3,552.1</b>	<b>26.5</b>

\*/ Aguardientes, rones, cervezas, cigarrillos y gaseosas.

Dando inicio a sus planes operativos anuales, la Dirección General de Ingresos, continuó con el programa de revisión de los profesionales que ejercen actividades económicas libres, visitando 828 profesionales de los cuales 204 no estaban inscritos como contribuyentes. Se realizaron 8 censos en las Administraciones de Rentas de Chontales, León, Matagalpa y Río San Juan. Adicionalmente, se captaron 1,629 nuevos contribuyentes, se realizaron 122 casos de revisiones fiscales intensivas que generaron pagos por C\$11.2 millones, se ejecutaron inspecciones fiscales extensivas a un total de 14,977 contribuyentes que generaron pagos por C\$2.1 millones y las valuaciones catastrales de bienes muebles realizadas, generaron impuestos por C\$27.8 millones.

Se elaboró además, un Plan Estratégico para los años 2005-2008, cuyas líneas de acción están encaminadas a la modernización de la administración tributaria. Bajo este principio se realizó en este trimestre el Proyecto de Centralización, Optimización y Migración del Sistema Tributario. Para la ejecución de este proyecto se ha venido instalando la infraestructura tecnológica necesaria en las Administraciones de Rentas a nivel nacional, así como la construcción del edificio que alojará al Centro Nacional de Cómputo de la DGI.

Por su parte, la Dirección General de Servicios Aduaneros realizó en este período 24 operativos contra la defraudación y el contrabando, y paralelamente se realizaron 19 auditorias domiciliarias a importadores de mercancías en general. Se realizaron 4 subastas públicas de mercadería variada y vehículos que generaron ingresos por C\$2.3 millones.

Para seguir el proceso de modernización y actualización, se trabajó en la versión 2005 del Sistema Arancelario Centroamericano SAC, con base a los resultados de la revisión hecha en conjunto con el MIFIC y SIECA y modificaciones a los Derechos Arancelarios a la Importación (DAI) e impuestos internos, conforme al Acuerdo Ministerial No. 073-2004 del MIFIC, Arto. 126 de la Ley de Equidad Fiscal. En el área informática se configuró completamente el servidor de estadísticas para la actualización diaria de la información en las bases de datos de todas las administraciones de aduanas.

### III EJECUCIÓN DEL PRESUPUESTO DE EGRESOS

#### Gasto Total

El gasto total devengado del primer trimestre del año 2005 presentó un monto de ejecución de C\$3,275.7 millones, para alcanzar el 20.5% del presupuesto anual actualizado. Este monto de ejecución es superior en 15.8% respecto al mismo período del 2004, lo que se debe en parte al gasto corriente. No obstante, si se excluye el servicio de intereses y comisiones de la deuda pública, el gasto primario resultante crece un 26.0% con respecto al mismo período del año 2004, lo que está asociado principalmente al gasto corriente que creció 31.0%, como resultado de mayores gastos de transferencias y de bienes y servicios.

Atendiendo a la estructura del gasto, un 66.1% correspondió a gasto corriente (incluyendo intereses de la deuda) y el 33.9% a gastos de capital.

#### EJECUCION DEL GASTO 2005 (Millones de Córdoba)

CONCEPTO	PRESUPUESTO ACTUALIZADO ANUAL	EJECUCION ENERO-MARZO DEVENGADO	SALDO	GRADO DE EJECUCIÓN (%)
Gastos Corriente	9,646.2	2,166.5	7,479.7	22.5
Gasto de Capital	6,331.9	1,109.2	5,222.7	17.5
<b>GASTO TOTAL</b>	<b>15,978.1</b>	<b>3,275.7</b>	<b>12,702.4</b>	<b>20.5</b>

#### Gasto Corriente

El gasto corriente ejecutado alcanzó un monto de C\$2,166.5 millones, logrando un grado de ejecución del 22.5% del presupuesto anual actualizado y es superior en 14.7% a lo ejecutado en el mismo período del 2004.

En los componentes del gasto corriente, la ejecución del gasto de consumo (remuneraciones y compra de bienes y servicios) de C\$1,123.7 millones presenta un grado de ejecución del 19.9% con relación al presupuesto actualizado, y es un poco menor al promedio de la ejecución del gasto corriente total, y mayor en 18.8% al gasto de enero/marzo 2004. Por su parte, el rubro de transferencias presenta una ejecución de C\$853.9 millones, lo que es el 27.1% respecto al presupuesto anual y superior un 57.2% en relación a las transferencias del mismo período del año 2004. En este comportamiento tuvieron incidencia las transferencias a los centros con autonomía escolar del MECD, el aporte a los partidos políticos por las elecciones municipales del 2004, las transferencias municipales y el aporte a las Universidades y Centros de Educación Técnica Superior. En cuanto a las rentas de la propiedad, en particular a la ejecución de los intereses de la deuda pública de C\$188.9 millones, se registra un nivel de ejecución del 22.3% con relación al presupuesto anual.

## Gasto de Capital

Los recursos destinados al gasto de capital o de inversión fueron de C\$1,109.2 millones y con ello se aprecia un grado de ejecución del 17.5% del presupuesto anual actualizado y supera en 18.1% el monto gastado en el primer trimestre del año 2004. En su financiamiento, el 40.2% tiene como fuente préstamos externos, el 20.0% son donaciones externas, el 13.0% proviene de Tesoro/Alivio HIPC y el restante 26.8% de recursos del tesoro y de rentas con destino específico.

A nivel institucional, la ejecución de la inversión se ha concentrado en catorce organismos, con una absorción del 88.4% del gasto de capital. Estos son:

- Ministerio de Transporte e Infraestructura	C\$ 227.3 millones
- Transferencia Municipal	C\$164.9 millones
- Fondo de Inversión Social de Emergencia	C\$164.1 millones
- Ministerio de Educación, Cultura y Deportes	C\$ 98.2 millones
- Ministerio de la Familia	C\$ 52.0 millones
- Ministerio de Salud	C\$ 51.0 millones
- Ministerio Agropecuario y Forestal	C\$ 36.1 millones
- Unidad Coordinadora de Reforma del Sector Público (UCRESEP)	C\$ 35.3 millones
- Ministerio de Fomento, Industria y Comercio	C\$ 33.2 millones
- Universidades y Centros de Educación Técnica Superior	C\$ 28.3 millones
- Ministerio del Ambiente y de los Recursos Naturales	C\$ 26.4 millones
- Instituto de la Vivienda Urbana y Rural	C\$ 24.4 millones
- Comisión Nacional de Energía	C\$ 19.6 millones
- Sistema Nacional de Atención y Prevención de Desastres	C\$ 19.4 millones
- Resto	C\$129.0 millones

## Gasto Institucional

En lo que respecta al gasto institucional, en el siguiente cuadro se observa que diez organismos llevan un grado de ejecución mayor al promedio del gasto total anual que es del 20.5%.

### Gobierno Central Gastos Totales por Organismos Ejecución Período Enero – Marzo 2005 (Miles de Córdoba)

Denominación	Presupuesto Original Anual (1)	Presupuesto Actualizado (2)	Ejecución Devengado (3)	Grado de Ejecución % (3/2)
Asamblea Nacional	295,703	295,703	36,466	12.3
Corte Suprema de Justicia	681,344	681,344	121,891	17.9
Consejo Supremo Electoral	191,466	191,466	77,377	40.4
Contraloría General de la República	111,530	111,530	17,045	15.3
Presidencia de la República	185,490	192,362	44,469	23.1
Ministerio de Gobernación	823,684	830,717	165,219	19.9
Ministerio de Relaciones Exteriores	267,027	269,396	64,983	24.1
Ministerio de Defensa	565,369	566,758	127,774	22.5
Ministerio de Hacienda y Crédito Público	77,261	77,948	16,719	21.4
Ministerio de Fomento, Industria y Comercio	193,682	195,342	50,192	25.7
Ministerio de Educación, Cultura y Deportes	2,102,097	2,126,551	487,333	22.9
Ministerio Agropecuario y Forestal	417,945	418,521	64,523	15.4
Ministerio de Transporte e Infraestructura	1,198,512	1,247,293	241,455	19.4
Ministerio de Salud	2,401,155	2,428,832	401,233	16.5
Ministerio del Trabajo	86,526	88,479	7,319	8.3
Ministerio del Ambiente y de los Recursos Naturales	163,108	163,108	31,805	19.5
Ministerio de la Familia	325,313	337,128	70,802	21.0
Procuraduría General de la República	24,875	26,509	4,674	17.6
Instituto Nicaragüense de Fomento Municipal	205,413	205,413	12,019	5.9
Asignación a Entes Descentralizados y Otras Instituciones	4,477,333	4,533,046	1,015,836	22.4
Servicio de la Deuda Pública (Intereses y Comisiones)	989,704	989,704	216,607	21.9
Imprevistos	1,000.00	1,000.00		
<b>TOTAL GASTOS</b>	<b>15,785,537</b>	<b>15,978,150</b>	<b>3,275,741</b>	<b>20.5</b>
<b>AMORTIZACION</b>	<b>2,371,355</b>	<b>2,371,355</b>	<b>653,816</b>	<b>27.6</b>
<b>TOTAL GASTOS + AMORTIZACION</b>	<b>18,156,892</b>	<b>18,349,505</b>	<b>3,929,557</b>	<b>21.4</b>

## Gasto Funcional

Según la estructura funcional del gasto, o sea según la naturaleza de los servicios que las instituciones brindan a la población, en el primer trimestre el gasto se concentró en gran parte en el área social, lo que está en correspondencia con lo aprobado y con la estrategia del gobierno de garantizar recursos a programas y proyectos que están enfocados hacia los sectores más vulnerables.



Del total de gastos ejecutados, el 51.3% se destinó al gasto social, y el 14.9% a los servicios económicos, que incluye infraestructura vial, servicio agropecuario y forestal, servicio de medio ambiente y recursos naturales, servicios e infraestructura para desarrollo rural y servicios industriales y comerciales, entre otros. El resto lo absorbieron los servicios de administración gubernamental (14.1%); defensa, orden público y seguridad (13.1%); y el servicio de la deuda que representó el 6.6% del gasto total.

La ejecución del gasto social es de C\$1,681.9 millones y presenta un grado de ejecución del 21.3% de su presupuesto anual actualizado. Con respecto al mismo período 2004, el gasto social se incrementó en 30.7%. A través del gasto social, el Gobierno está realizando los mayores esfuerzos para atender a la población más vulnerable.

La estructura funcional del gasto presenta la siguiente composición:

### **Estructura Funcional del Gasto 2005 (Millones de Córdoba)**

CONCEPTO	PRESUPUESTO ACTUALIZADO	EJECUCION ENERO-MARZO	ESTRUCTURA EJECUCION %	GRADO DE EJECUCION %
Servicios Sociales	7,912.3	1,681.9	51.3	21.3
Educación	3,393.1	759.9	23.2	22.4
Salud	2,530.0	423.9	12.9	16.8
Servicio Social y Asistencia Social	688.0	176.9	5.4	25.7
Vivienda y Servicios Comunitarios	1,206.2	303.5	9.3	25.2
Servicios Recreativos, Culturales y Religiosos	95.0	17.7	0.5	18.6
Administración Gubernamental	2,484.9	460.9	14.1	18.5
Defensa, Orden Público y Seguridad	2,120.1	429.3	13.1	20.2
Servicios Económicos	2,471.1	487.0	14.9	19.7
Deuda Pública, Intereses y Gastos	989.7	216.6	6.6	21.9
<b>TOTAL GASTOS</b>	<b>15,978.1</b>	<b>3,275.7</b>	<b>100.0</b>	<b>20.5</b>

### **Gasto en Pobreza**

Durante el primer trimestre del año, los gastos relacionados con la estrategia de reducción de la pobreza han sido un elemento importante en el destino de los recursos. La ejecución alcanzó un monto de C\$1,779.9 millones, lo que representa el 21.2% de lo presupuestado en el año. Excluyendo el pago de los intereses y comisiones de la deuda pública, la ejecución de dicho gasto absorbe el 58.2% del gasto total anual primario y

supera en 29.1% a lo ejecutado en igual período del 2004. El monto está distribuido en C\$893.4 millones en gasto corriente, que se incrementó en 34.9% respecto a lo ejecutado del primer trimestre del 2004, y C\$886.5 millones en gastos de capital, que superó el 30.5% lo ejecutado en el mismo período del año pasado. Cabe señalar que el 81.5% del gasto total lo ejecutaron instituciones como el MECD, MINSA, FISE, Transferencia Municipal, MTI y MAGFOR.

La estrategia del Gobierno ha estado orientada a garantizar que el gasto relacionado con el combate de la pobreza se priorice en todas las instituciones, lo que es un compromiso con la población y con la comunidad internacional. El gasto de C\$1,779.9 millones está financiado en un 41.7% con recursos del tesoro y rentas con destino específico, el 27.0% con recursos del tesoro/alivio HIPC, el 21.1% de los desembolsos proviene de préstamos externos atados a proyectos específicos y el 10.2% de fuentes de donaciones externas atadas a proyectos.

**Gastos en Pobreza  
Ejecución Enero/Marzo 2005  
(Millones de Córdoba)**

CONCEPTO	Gasto Corriente	Gasto Capital	Total	%
Total Pobreza	893.4	886.5	1,779.9	58.2
No Pobreza	1,056.5	222.7	1,279.2	41.8
<b>Total Gastos</b>	<b>1,949.9</b>	<b>1,109.2</b>	<b>3,059.1</b>	<b>100.0</b>

NOTA: No incluye intereses y comisiones de la deuda pública por C\$216.6 millones.

# Anexos Estadísticos

Cuadro No. 1

**Gobierno Central**  
**Ingresos, Gastos y Financiamiento**  
**Ejecución Período Enero - Marzo 2005**  
**Córdoba**

CONCEPTO	Presupuesto Actualizado	Ejecución Devengado	Grado de Ejecución %
<b>I. Ingresos Totales</b>	<b>13,382,989,410.00</b>	<b>3,552,092,750.70</b>	<b>26.5</b>
A. Ingresos Corrientes	13,365,384,930.00	3,552,092,750.70	26.6
Ingresos Tributarios	12,305,293,780.00	3,310,551,486.33	26.9
Ingresos no Tributarios	850,870,755.00	220,603,125.50	25.9
Rentas de la Propiedad	71,220,395.00	14,371,034.47	
Transferencias Corrientes	138,000,000.00	6,567,104.40	4.8
B. Ingresos de Capital	17,604,480.00	-	-
<b>II. Gastos Totales</b>	<b>15,978,149,274.13</b>	<b>3,275,741,127.93</b>	<b>20.5</b>
A. Gastos Corrientes	9,646,237,269.11	2,166,487,631.32	22.5
Gastos de Consumo	5,648,572,748.50	1,123,704,665.65	19.9
Rentas de la Propiedad	848,745,691.00	188,856,892.85	22.3
Transferencias Corrientes	3,148,918,829.61	853,926,072.82	27.1
B. Gastos de Capital	6,331,912,005.02	1,109,253,496.61	17.5
Inversión Real Directa	3,676,390,825.31	582,386,986.99	15.8
Transferencias de Capital	2,655,521,179.71	526,866,509.62	19.8
<b>III. Déficit Presupuestario Global ( I - II )</b>	<b>(2,595,159,864.13)</b>	<b>276,351,622.77</b>	<b>(10.6)</b>
<b>IV. Necesidad de Financiamiento Neto</b>	<b>2,595,159,864.13</b>	<b>(276,351,622.77)</b>	<b>(10.6)</b>
A. Donaciones Externas	2,080,221,619.50	232,817,084.87	11.2
B. Financiamiento Externo Neto	2,748,293,336.82	344,537,581.71	12.5
Desembolsos	3,220,023,489.82	463,792,025.18	14.4
Amortización	(471,730,153.00)	(119,254,443.47)	25.3
C. Financiamiento Interno Neto	(2,233,355,092.19)	(853,706,289.35)	38.2
Amortización	(1,899,625,361.00)	(534,561,354.37)	28.1
Otros	(333,729,731.19)	(319,144,934.98)	95.6

**Gobierno Central**  
**Ingresos Totales Percibidos**  
**Período Enero - Marzo 2005**  
**Córdobas**

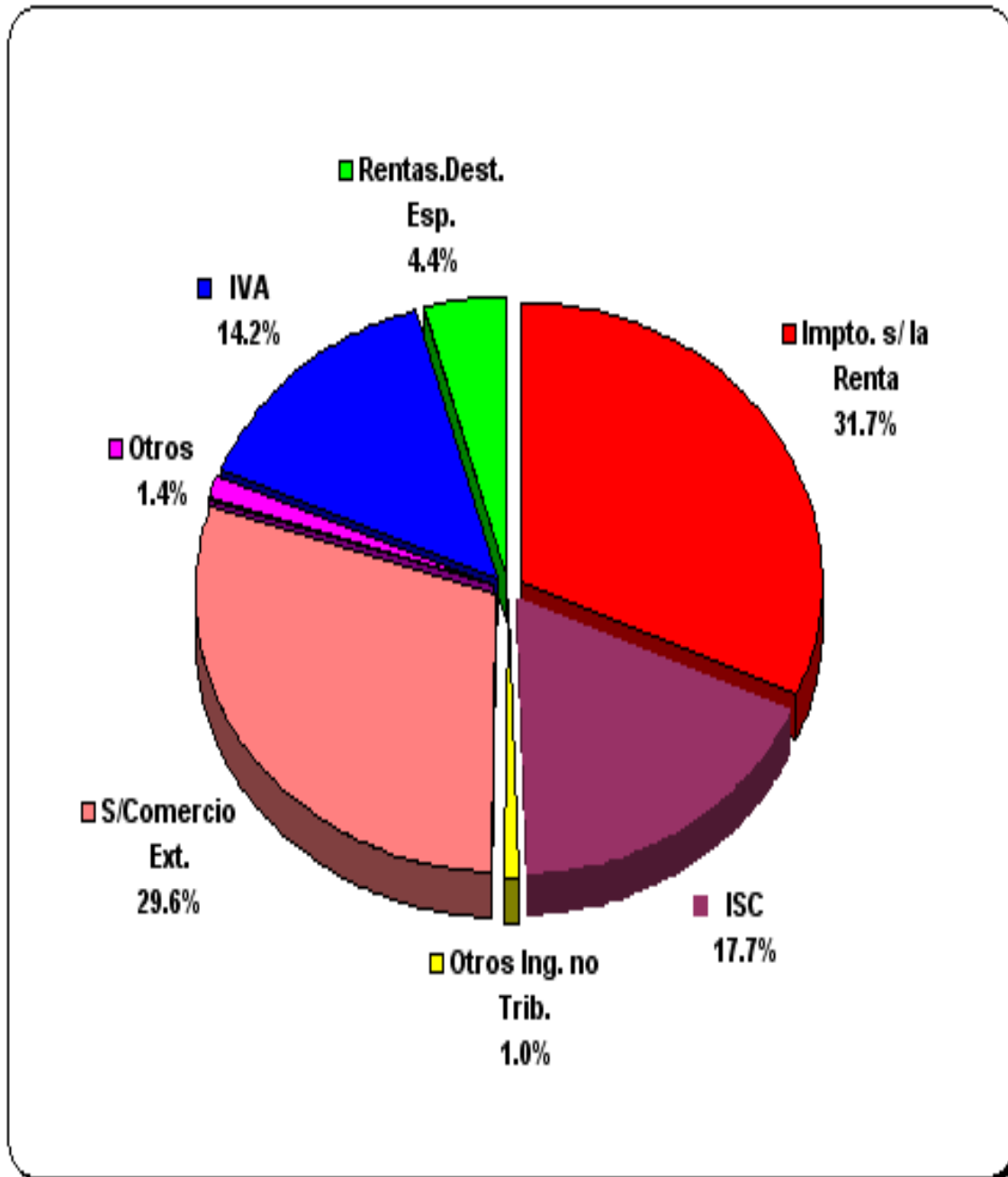
CONCEPTO	Presupuesto Actualizado	Ingresos Percibidos	Grado de Ejecución %
<b>INGRESOS CORRIENTES</b>	<b>13,365,384,930.00</b>	<b>3,552,092,750.70</b>	<b>26.6</b>
<b>INGRESOS TRIBUTARIOS</b>	<b>12,305,293,780.00</b>	<b>3,310,551,486.33</b>	<b>26.9</b>
<b>Sobre los Ingresos</b>	<b>3,526,569,827.00</b>	<b>1,128,181,821.12</b>	<b>32.0</b>
Impuesto Sobre la Renta	3,525,885,037.00	1,126,263,736.54	31.9
Otros Impuestos Directos	684,790.00	1,918,084.58	
<b>Sobre la Producción, Consumo y Transacciones Internas</b>	<b>4,741,515,905.00</b>	<b>1,138,542,215.78</b>	<b>24.0</b>
Impuesto al Valor Agregado	2,241,692,152.00	505,707,831.08	22.6
Impuesto Selectivo al Consumo (ISC)	2,484,226,631.00	628,480,608.64	25.3
Rones y Aguardientes	114,163,065.00	25,331,458.79	22.2
Cervezas	336,838,596.00	76,698,120.01	22.8
Cigarrillos	146,057,653.00	37,999,930.60	26.0
Gaseosas	121,428,153.00	35,780,421.49	29.5
Derivados del Petróleo	1,728,677,724.00	444,253,722.76	25.7
Otros Selectivos al Consumo	37,061,440.00	8,416,954.99	22.7
Impuestos de Timbres Fiscales (ITF)	15,597,122.00	4,353,776.06	27.9
<b>Impuestos Sobre el Comercio Exterior</b>	<b>4,037,208,048.00</b>	<b>1,043,827,449.43</b>	<b>25.9</b>
Derechos Arancelarios a la Importación	628,218,792.00	167,035,165.65	26.6
Arancel Temporal de Protección (ATP)		87,568.07	
Impuesto al Valor Agregado de las Importaciones	2,811,172,508.00	743,041,173.87	26.4
35% a Bienes y Serv. proc. Hond. y Colombia	19,313,056.00		
Impuesto Selectivo al Consumo a la Importación	539,980,919.00	133,663,541.84	24.8
Derechos Consulares	38,522,773.00		
<b>INGRESOS NO TRIBUTARIOS</b>	<b>850,870,755.00</b>	<b>220,603,125.50</b>	<b>25.9</b>
Derechos Consulares		8,759,802.06	
Otras Multas		1,022,086.50	
Servicios de Importaciones		6,330,502.37	
Otras Tasas		(386,993.46)	
Utilidad por Diferencia de Cambios		14,278,230.93	
Otros Ingresos no Tributarios	336,733,626.00	35,973,463.05	10.7
Rentas con Destino Específico	514,137,129.00	154,626,034.05	30.1
Corte Suprema de Justicia	43,640,000.00	12,330,000.49	28.3
Consejo Supremo Electoral	3,000,000.00	2,276,450.00	75.9
Contraloría General de la República		10,185.50	
Presidencia de la República	2,000,000.00	490,894.67	24.5
Ministerio de Salud	100,000,000.00	30,304,119.09	30.3
Ministerio de Educación, Cultura y Deportes	2,000,000.00	879,446.33	44.0
Dirección General de Servicios Aduaneros	70,000,000.00	21,777,764.04	31.1
Dirección General de Ingresos	78,936,766.00	19,353,640.30	24.5
Otros Servicios del Sector Forestal		988,018.68	
Derecho de Superficie (Exploración Sector Minero)		4,794,884.79	
Derechos sobre Explotación (Sector Minero)	51,876,766.00	4,681,862.12	
Derechos por Aprovechamiento a los Recursos Pesqueros	8,148,000.00	1,066,824.82	13.1
Derechos de Aprovechamiento Sector Forestal	18,912,000.00	6,101,087.35	32.3
Derecho de Vigencia Sector Forestal		274,487.20	
Derecho de Vigencia Sector Pesca		576,445.23	
Multas del Sector Forestal		257,037.36	
Subastas por Decomiso		171,394.26	
Rentas con Destino Específico		441,598.49	
Ministerio del Trabajo	2,547,739.00	963,909.07	37.8
Ministerio de Hacienda y Crédito Público	2,060,008.00	2,067,936.06	100.4
Ministerio de Fomento, Industria y Comercio	12,500,000.00	5,590,097.52	44.7
Ministerio de Transporte e Infraestructura	32,392,496.00	10,245,464.19	31.6
Ministerio Agropecuario y Forestal	37,286,000.00	10,763,111.26	28.9
Ministerio de Gobernación	80,592,325.00	25,882,528.50	32.1
Ministerio de Relaciones Exteriores	2,000,000.00	477,795.66	23.9
Ministerio del Ambiente y de los Recursos Naturales	4,400,000.00	1,446,119.73	32.9
Ministerio de la Familia	32,000,000.00	6,008,310.16	18.8
Instituto Nicaragüense de Estudios Territoriales	8,281,795.00	3,742,647.76	45.2
Instituto Nacional de Estadísticas y Censos	500,000.00	15,613.72	3.1

**Gobierno Central**  
**Ingresos Totales Percibidos**  
**Período Enero - Marzo 2005**  
**Córdobas**

CONCEPTO	Presupuesto Actualizado	Ingresos Percibidos	Grado de Ejecución %
<b>RENTAS DE LA PROPIEDAD</b>	<b>71,220,395.00</b>	<b>14,371,034.47</b>	<b>20.2</b>
Intereses por Depósitos Internos	22,988,211.00	12,597,726.45	54.8
Intereses por Préstamos Internos	48,232,184.00	1,773,308.02	3.7
<b>TRANSFERENCIAS CORRIENTES</b>	<b>138,000,000.00</b>	<b>6,567,104.40</b>	<b>4.8</b>
De la Seguridad Social		242,228.58	
De Entes Autónomos no Empresariales	75,000,000.00	169,897.66	0.2
De Empresas Públicas no Financieras	63,000,000.00	6,127,036.96	9.7
De Empresas Públicas Financieras		27,941.20	
<b>INGRESOS DE CAPITAL</b>	<b>17,604,480.00</b>		
Recuperación de Préstamos de largo plazo	17,604,480.00		
Del Sector Público	17,604,480.00		
De Entes Autónomos no Empresariales	11,292,810.00		
Corporación de Zonas Francas	11,292,810.00		
De Empresas Públicas no Financieras	6,311,670.00		
Empresa Administradora de Aeropuertos Internacionales	6,311,670.00		
<b>TOTAL DE INGRESOS</b>	<b>13,382,989,410.00</b>	<b>3,552,092,750.70</b>	<b>26.5</b>

## Ejecución de Ingresos Enero - Marzo 2005

### Estructura de Ingresos



Total de Ingresos C\$3,552,092,750.70

**Gobierno Central**  
**Ingresos Totales Percibidos por Direcciones Recaudadoras**  
**Período Enero - Marzo 2005**  
**Córdoba**

CONCEPTO	DIRECCION GENERAL DE SERVICIOS ADUANEROS			TOTAL
	INGRESOS	TESORERIA		
<b>INGRESOS CORRIENTES</b>	<b>2,303,828,010.26</b>	<b>1,066,522,709.49</b>	<b>181,742,030.95</b>	<b>3,552,092,750.70</b>
<b>INGRESOS TRIBUTARIOS</b>	<b>2,264,628,202.95</b>	<b>1,045,923,283.38</b>		<b>3,310,551,486.33</b>
<b>Sobre los Ingresos</b>	<b>1,126,198,354.54</b>	<b>1,983,466.58</b>		<b>1,128,181,821.12</b>
Impuesto Sobre la Renta	1,124,280,269.96	1,983,466.58		1,126,263,736.54
Otros Impuestos Directos	1,918,084.58			1,918,084.58
<b>Sobre la Producción, Consumo y Transacciones Internas</b>	<b>1,138,429,848.41</b>	<b>112,367.37</b>		<b>1,138,542,215.78</b>
Impuesto al Valor Agregado (IVA)	505,595,463.71	112,367.37		505,707,831.08
Impuesto Selectivo al Consumo (ISC)	628,480,608.64			628,480,608.64
Rones y Aguardientes	25,331,458.79			25,331,458.79
Cervezas	76,698,120.01			76,698,120.01
Cigarrillos	37,999,930.60			37,999,930.60
Gaseosas	35,780,421.49			35,780,421.49
Derivados del Petróleo	444,253,722.76			444,253,722.76
Otros Selectivos al Consumo	8,416,954.99			8,416,954.99
Impuestos de Timbres Fiscales (ITF)	4,353,776.06			4,353,776.06
<b>Impuestos Sobre el Comercio Exterior</b>		<b>1,043,827,449.43</b>		<b>1,043,827,449.43</b>
Derechos Arancelarios a la Importación		167,035,165.65		167,035,165.65
Arancel Temporal de Protección (ATP)		87,568.07		87,568.07
Impuesto al Valor Agregado de las Importaciones		743,041,173.87		743,041,173.87
Impuesto Selectivo al Consumo a la Importación		133,663,541.84		133,663,541.84
<b>INGRESOS NO TRIBUTARIOS</b>	<b>39,199,807.31</b>	<b>20,599,426.11</b>	<b>160,803,892.08</b>	<b>220,603,125.50</b>
<b>Derechos Consulares</b>		<b>82,258.40</b>	<b>8,677,543.66</b>	<b>8,759,802.06</b>
<b>Otras Multas</b>	<b>902,136.90</b>		<b>119,949.60</b>	<b>1,022,086.50</b>
<b>Servicios de Importaciones</b>		<b>6,330,502.37</b>		<b>6,330,502.37</b>
<b>Otras Tasas</b>		<b>(386,993.46)</b>		<b>(386,993.46)</b>
<b>Utilidad por Diferencia de Cambios</b>			<b>14,278,230.93</b>	<b>14,278,230.93</b>
<b>Otros Ingresos no Tributarios</b>	<b>18,944,030.11</b>	<b>14,573,658.80</b>	<b>2,455,774.14</b>	<b>35,973,463.05</b>
<b>Rentas con Destino Específico</b>	<b>19,353,640.30</b>		<b>135,272,393.75</b>	<b>154,626,034.05</b>
Corte Suprema de Justicia			12,330,000.49	12,330,000.49
Consejo Supremo Electoral			2,276,450.00	2,276,450.00
Contraloría General de la República			10,185.50	10,185.50
Presidencia de la República			490,894.67	490,894.67
Ministerio de Salud			30,304,119.09	30,304,119.09
Ministerio de Educación, Cultura y Deportes			879,446.33	879,446.33
Dirección General de Servicios Aduaneros			21,777,764.04	21,777,764.04
Dirección General Ingresos	19,353,640.30			19,353,640.30
Otros Servicios del Sector Forestal	988,018.68			988,018.68
Derecho de Superficie (Exploración Sector Minero)	4,794,884.79			4,794,884.79
Derechos sobre Explotación (Sector Minero)	4,681,862.12			4,681,862.12
Derechos por Aprovechamiento a los Recursos Pesqueros	1,066,824.82			1,066,824.82
Derechos de Aprovechamiento Sector Forestal	6,101,087.35			6,101,087.35
Derecho de Vigencia Sector Forestal	274,487.20			274,487.20
Derecho de Vigencia Sector Pesca	576,445.23			576,445.23
Multas del Sector Forestal	257,037.36			257,037.36
Subastas por Decomiso	171,394.26			171,394.26
Rentas con Destino Específico	441,598.49			441,598.49
Ministerio del Trabajo			963,909.07	963,909.07
Ministerio de Hacienda y Crédito Público			2,067,936.06	2,067,936.06
Ministerio de Fomento, Industria y Comercio			5,590,097.52	5,590,097.52
Ministerio de Transporte e Infraestructura			10,245,464.19	10,245,464.19
Ministerio Agropecuario Forestal			10,763,111.26	10,763,111.26
Ministerio de Gobernación			25,882,528.50	25,882,528.50
Ministerio de Relaciones Exteriores			477,795.66	477,795.66
Ministerio del Ambiente y de los Recursos Naturales			1,446,119.73	1,446,119.73
Ministerio de la Familia			6,008,310.16	6,008,310.16
Instituto Nicaragüense de Estudios Territoriales			3,742,647.76	3,742,647.76
Instituto Nacional de Estadísticas y Censos			15,613.72	15,613.72
<b>RENTAS DE LA PROPIEDAD</b>			<b>14,371,034.47</b>	<b>14,371,034.47</b>
<b>Intereses por Depósitos Internos</b>			<b>12,597,726.45</b>	<b>12,597,726.45</b>
<b>Intereses por Préstamos Internos</b>			<b>1,773,308.02</b>	<b>1,773,308.02</b>
<b>TRANSFERENCIAS CORRIENTES</b>			<b>6,567,104.40</b>	<b>6,567,104.40</b>
De la Seguridad Social			242,228.58	242,228.58
De Entes Autónomos no Empresariales			169,897.66	169,897.66
De Empresas Públicas no Financieras			6,127,036.96	6,127,036.96
De Empresas Públicas Financieras			27,941.20	27,941.20
<b>TOTAL DE INGRESOS</b>	<b>2,303,828,010.26</b>	<b>1,066,522,709.49</b>	<b>181,742,030.95</b>	<b>3,552,092,750.70</b>



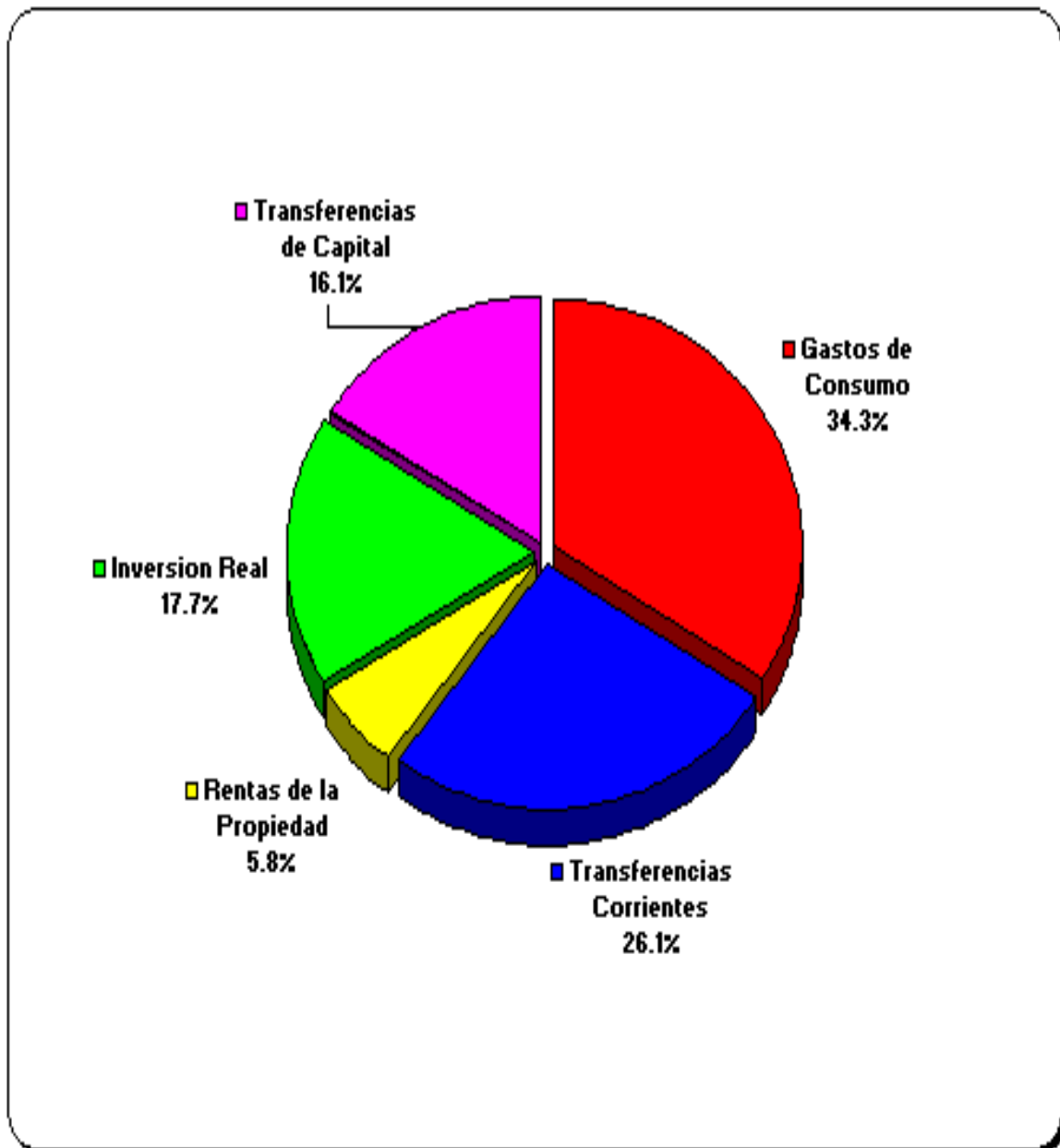
Cuadro No. 4

**Gobierno Central**  
**Clasificación Económica de Gastos**  
**Ejecución Período Enero - Marzo 2005**  
**Córdoba**

CONCEPTO	Presupuesto Actualizado	Ejecución Devengado	Grado de Ejecución %
<b>1. GASTOS CORRIENTES</b>	<b>9,646,237,269.11</b>	<b>2,166,487,631.32</b>	<b>22.5</b>
<b>Gastos de Consumo</b>	<b>5,648,572,748.50</b>	<b>1,123,704,665.65</b>	<b>19.9</b>
Remuneraciones	3,993,638,387.52	788,505,054.92	19.7
Bienes y Servicios	1,654,934,360.98	335,199,610.73	20.3
<b>Rentas de la Propiedad</b>	<b>848,745,691.00</b>	<b>188,856,892.85</b>	<b>22.3</b>
Intereses Deuda Pública	848,745,691.00	188,856,892.85	22.3
Internos	518,282,384.00	108,322,966.08	20.9
Externos	330,463,307.00	80,533,926.77	24.4
<b>Transferencias Corrientes</b>	<b>3,148,918,829.61</b>	<b>853,926,072.82</b>	<b>27.1</b>
Al Sector Privado	1,241,036,516.81	379,004,820.06	30.5
Al Sector Público	1,847,580,869.80	465,437,987.75	25.2
Al Sector Externo	60,301,443.00	9,483,265.01	15.7
<b>2. GASTOS DE CAPITAL</b>	<b>6,331,912,005.02</b>	<b>1,109,253,496.61</b>	<b>17.5</b>
<b>Inversión Real Directa</b>	<b>3,676,390,825.31</b>	<b>582,386,986.99</b>	<b>15.8</b>
Formación Bruta de Capital Fijo	3,650,752,724.52	580,383,530.86	15.9
Tierras y Terrenos	19,600,000.00	382,650.00	2.0
Activos Intangibles	6,038,100.79	1,620,806.13	26.8
<b>Transferencia de Capital</b>	<b>2,655,521,179.71</b>	<b>526,866,509.62</b>	<b>19.8</b>
Al Sector Privado	70,367,305.83	10,300,499.83	14.6
Al Sector Público	2,585,153,873.88	516,566,009.79	20.0
<b>TOTAL GASTOS</b>	<b>15,978,149,274.13</b>	<b>3,275,741,127.93</b>	<b>20.5</b>
<b>AMORTIZACION</b>	<b>2,371,355,514.00</b>	<b>653,815,797.84</b>	<b>27.6</b>
Interna	1,899,625,361.00	534,561,354.37	28.1
Externa	471,730,153.00	119,254,443.47	25.3
<b>TOTAL GASTOS + AMORTIZACION</b>	<b>18,349,504,788.13</b>	<b>3,929,556,925.77</b>	<b>21.4</b>

## Ejecución de Gastos Enero - Marzo 2005

### Clasificación Económica



Total de Gastos C\$3,275,741,127.93

Cuadro No. 5

**Gobierno Central**  
**Gastos Totales por Organismos**  
**Ejecución Período Enero - Marzo 2005**  
**Córdoba**

	<b>Presupuesto Actualizado</b>	<b>Ejecución Devengado</b>	<b>Grado de Ejecución %</b>
Asamblea Nacional	295,703,222.00	36,465,625.15	12.3
Corte Suprema de Justicia	681,343,840.00	121,891,498.27	17.9
Consejo Supremo Electoral	191,465,518.00	77,377,213.30	40.4
Contraloría General de la República	111,529,821.00	17,045,300.33	15.3
Presidencia de la República	192,362,084.95	44,469,416.51	23.1
Ministerio de Gobernación	830,716,516.92	165,218,967.33	19.9
Ministerio de Relaciones Exteriores	269,395,861.93	64,983,048.19	24.1
Ministerio de Defensa	566,758,386.49	127,774,497.77	22.5
Ministerio de Hacienda y Crédito Público	77,947,711.45	16,718,623.16	21.4
Ministerio de Fomento, Industria y Comercio	195,342,284.00	50,192,025.33	25.7
Ministerio de Educación, Cultura y Deportes	2,126,550,756.40	487,332,575.59	22.9
Ministerio Agropecuario y Forestal	418,521,438.00	64,522,813.98	15.4
Ministerio de Transporte e Infraestructura	1,247,293,132.00	241,455,342.99	19.4
Ministerio de Salud	2,428,832,112.98	401,232,783.19	16.5
Ministerio del Trabajo	88,478,559.53	7,318,609.23	8.3
Ministerio del Ambiente y de los Recursos Naturales	163,107,700.00	31,804,666.67	19.5
Ministerio de la Familia	337,127,784.97	70,801,945.85	21.0
Procuraduría General de la República	26,509,349.00	4,673,722.26	17.6
Instituto Nicaragüense de Fomento Municipal	205,413,086.00	12,018,683.17	5.9
Asignaciones a Entes Descentralizados y Otras Instituciones	4,533,045,807.51	1,015,836,365.52	22.4
Servicio de la Deuda Pública ( Intereses y Comisiones )	989,704,301.00	216,607,404.14	21.9
Imprevistos	1,000,000.00	-	-
<b>TOTAL GASTOS</b>	<b>15,978,149,274.13</b>	<b>3,275,741,127.93</b>	<b>20.5</b>
<b>AMORTIZACION</b>	<b>2,371,355,514.00</b>	<b>653,815,797.84</b>	<b>27.6</b>
Interna	1,899,625,361.00	534,561,354.37	28.1
Externa	471,730,153.00	119,254,443.47	25.3
<b>TOTAL GASTOS + AMORTIZACION</b>	<b>18,349,504,788.13</b>	<b>3,929,556,925.77</b>	<b>21.4</b>

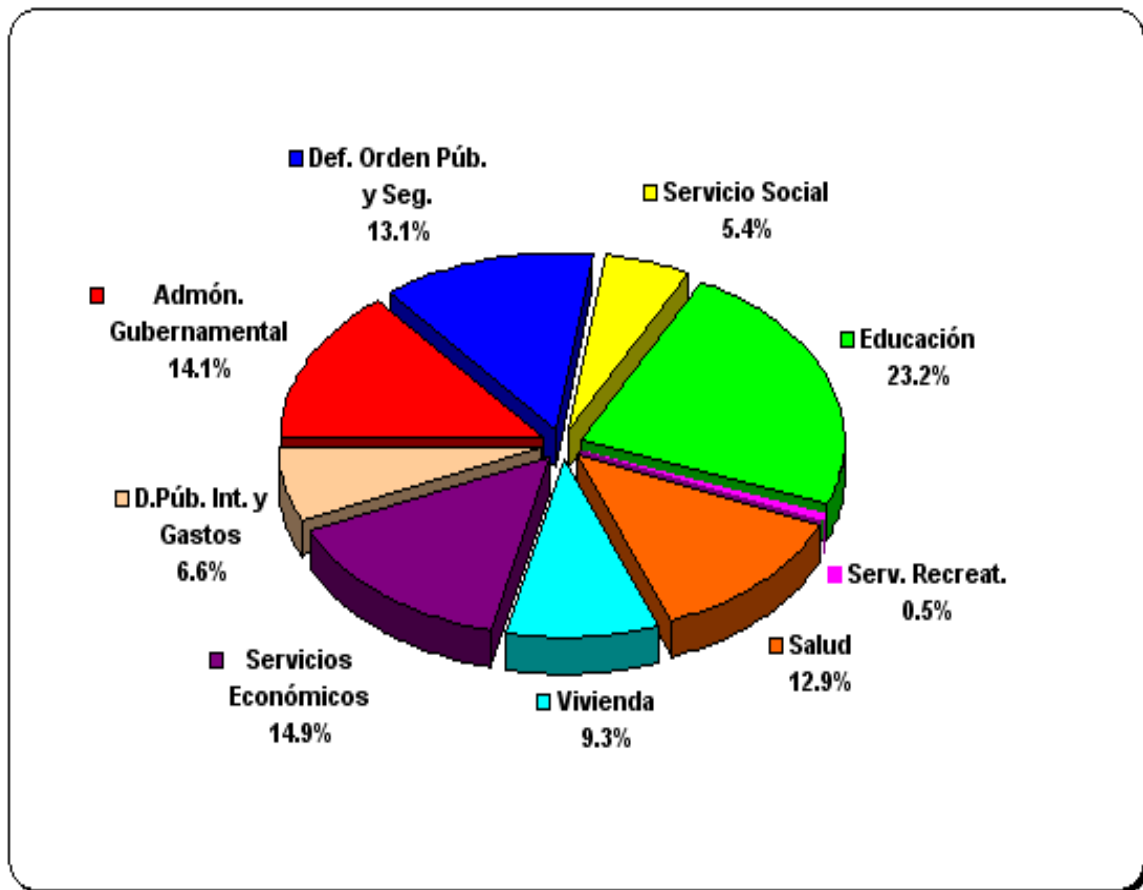
**Gobierno Central**  
**Asignaciones a Entes Descentralizados y Otras Instituciones**  
**Ejecución Período Enero - Marzo 2005**  
**Córdobas**

CONCEPTO	Presupuesto Actualizado	Ejecución Devengado	Grado de Ejecución %
Desarrollo y Funcionamiento de la Centralización del Sist. Trib	9,460,855.00	657,912.22	6.95
Comunidades Indígenas por Recaudaciones de Aprov. y Serv. Forestales	1,906,903.00		
Asociaciones y Fundaciones (Anexo II)	21,362,644.00	2,381,273.00	11.15
Alcaldía de Diriamba	1,400,000.00		
Alcaldía de Juigalpa	300,000.00		
Instituto Nacional de Estadísticas y Censos	84,837,634.00	6,872,545.58	8.10
Instituto Nicaragüense de Estudios Territoriales	58,532,658.00	21,545,491.07	36.81
Instituto de Desarrollo Rural - IDR	479,040,103.00	18,380,941.78	3.84
Fondo de Inversión Social de Emergencia - FISE	564,981,457.38	164,109,190.54	29.05
Gobierno Regional Autónomo Atlántico Norte	36,259,864.00	4,842,462.63	13.35
Gobierno Regional Autónomo Atlántico Sur	33,430,500.00	2,341,225.96	7.00
Consejo Regional Autónomo Atlántico Norte	25,380,000.00	5,913,880.27	23.30
Consejo Regional Autónomo Atlántico Sur	13,653,000.00	3,181,944.92	23.31
Empresa Nacional de Acueductos y Alcantarillados - ENACAL	18,594,106.00	6,389,500.00	34.36
Comisión Nacional de Energía	202,604,499.00	20,221,521.18	9.98
INVUR	119,139,134.91	26,332,850.10	22.10
Empresa Nacional de Transmisión Eléctrica - ENTRESA	33,130,018.00	6,200,001.00	18.71
Universidades y Centros de Educación Técnica Superior	947,232,000.00	224,383,199.96	23.69
Instituto Nicaragüense de Telecomunicaciones y Correos	13,149,005.00	2,316,350.24	17.62
Radio Nicaragua	5,186,370.00	1,161,183.00	22.39
Proyecto de Modernización / PNUD	16,700,000.00		
Transferencia Municipal	738,317,627.00	212,792,814.00	28.82
Instituto Tecnológico Nacional - INTECNA	20,000,000.00	3,250,000.00	16.25
Consejo Nacional de Lucha contra las Drogas	2,100,000.00		
Mantenimiento y Construcción de Estadios	8,350,000.00		
UCRESEP	148,230,043.00	35,265,187.71	23.79
Sist. Nac. Para Prevención, Mitigación y Atención de Desastres	45,052,097.99	19,368,422.23	42.99
Consejo Nacional de Planificación Económica Social	730,000.00	600,000.00	82.19
Dirección General de Ingresos	203,316,722.00	55,659,953.00	27.38
Dirección General de Servicios Aduaneros	99,215,370.00	34,088,213.85	34.36
Comisión Nacional de Demarcación y Titulación	11,300,000.00	1,060,067.00	9.38
Transferencias a las Alcaldías por Recaud. de Explorac. y Explot. Minera	15,700,000.00	2,590,714.65	16.50
Parlamento Centro Americano - PARLACEN	30,919,400.00	7,089,000.00	22.93
Asignación para Indemnización a Trabajadores	2,500,000.00	788,070.41	31.52
Ministerio Público	100,542,500.00	21,204,284.00	21.09
Procuraduría para la Defensa de los Derechos Humanos	16,601,500.00	3,600,000.00	21.68
Comisiones por Transacciones Bancarias	3,201,000.00	930,152.70	29.06
Cruz Roja	300,000.00	75,000.00	25.00
Consejo Nacional de Desarrollo Sostenible - CONADES	1,000,000.00	246,999.00	24.70
Modernización y Acreditación de la Educación Terciaria	12,005,950.00	2,196,083.41	18.29
Museo Archivo Rubén Darío - León	450,000.00	150,000.00	33.33
Teatro Municipal José de la Cruz Mena - León	400,000.00	100,000.00	25.00
Academia Nicaragüense de la Lengua	500,000.00	150,000.00	30.00
Academia de Geografía e Historia de Nicaragua	500,000.00	150,000.00	30.00
Prog. Eficiencia y Transparencias en las Contrataciones	8,129,813.17	734,976.86	9.04
Comisión Nacional de Agua Potable y Alcantarillado Sanitario	1,318,344.00	300,000.00	22.76
Instituto Tecnico Especializado Juan Pablo II	500,000.00		
Iglesia Parroquial San Rafael del Norte	658,588.00	200,000.00	30.37
Proyecto de Apoyo a las Comunidades	38,584,000.00	14,720,000.00	38.15
Asociación de Scouts de Nicaragua	1,000,000.00	250,000.00	25.00
Asilo de Ancianos de León el Buen Pastor	100,000.00		
Secretaría de Integración Económica Centroamericana	4,175,000.00		
Fundación Amigos del Zoológico Nicaragüense	1,000,000.00	250,000.00	25.00
Prog. de Becas para Maestros Empíricos de la Facultad de Humanidades Redemptoris Mater	7,000,000.00	700,000.00	10.00
Escuela Agustina Miranda Quezada	34,227.00		
Instituto de Defensa del Consumidor	1,000,000.00		
Centro Casa Materna Nueva Esperanza El Rama	264,600.00	264,600.00	100.00
Instituciones Benéficas	3,710,000.00	1,400,000.00	37.74
Comité de Patrimonio Cultural de la Humanidad de la Catedral Metropolitana León	500,000.00		
Fondos de Contravalor	4,426,007.83	4,426,007.83	100.00
Federación de Atletismo	200,000.00		
Radio Gueguense	250,000.00		
Apoyo Humanitario a las Glorias del Arte Nacional	250,000.00	250,000.00	100.00
Subsidio de Energía para Jubilados	9,277,468.00		
Pensión Vitalicia a Ex Presidentes y Ex Vicepresidentes.	10,332,000.00	2,137,066.32	20.68
Fondo de Mantenimiento Vial - FOMAV	4,860,000.00	1,156,500.00	23.80
Ordenamiento de la Propiedad	51,189,553.00	10,517,654.51	20.55
Programa de Apoyo a la Implementación de la Estrategia de Reducción de la Pobreza	14,998,589.23	6,995,398.54	46.64
Superintendencia de Pensiones	21,000,000.00	4,983,000.00	23.73
La Gaceta	2,752,000.00	665,886.00	24.20
Universidades ( Energía Eléctrica y Telefonía Nacional)	92,940,000.00	23,629,137.05	25.42
Clínica La Otra Sonrisa	250,000.00		
Ayuda a Templos y Santuarios Religiosos	8,007,436.00	754,636.00	9.42
Catedral Metropolitana de León	500,000.00		
Cementerio San Pedro de Managua	400,000.00		
Alcaldía de Niquinohomo	1,000,000.00	300,000.00	30.00
Subsidio de Energía Eléctrica para La Costa Atlántica	70,176,000.00	19,341,667.00	27.56
PRONICARAGUA / PNUD	10,000,000.00	2,424,000.00	24.24
Comisión Nicaragüense del Café - CONICAFE	3,350,000.00		
Archivo Arquidiocesano de León	100,000.00		
Otras Instituciones	8,099,220.00	349,400.00	4.31
Archivo Histórico de la Nación	300,000.00		
Biblioteca Alemana BIBLIOSBUS	100,000.00		
Comité Olímpico	2,500,000.00	500,000.00	20.00
Huellas de Acahualinca	300,000.00		
<b>TOTAL</b>	<b>4,533,045,807.51</b>	<b>1,015,836,365.52</b>	<b>22.41</b>

**Gobierno Central**  
**Estructura Funcional del Gasto**  
**Ejecución Período Enero - Marzo 2005**  
**Córdoba**

CONCEPTOS	Presupuesto Actualizado	Ejecución Devengado	Grado de Ejecución %
<b>ADMINISTRACION GUBERNAMENTAL</b>	<b>2,484,932,782.99</b>	<b>460,925,359.34</b>	<b>18.5</b>
Asamblea Nacional	295,703,222.00	36,465,625.15	12.3
Consejo Supremo Electoral	191,465,518.00	77,377,213.30	40.4
Contraloría General de la República	111,529,821.00	17,045,300.33	15.3
Presidencia de la República	146,131,041.44	32,139,746.65	22.0
Ministerio de Gobernación	23,295,450.00	55,195.59	0.2
Ministerio de Relaciones Exteriores	269,395,861.93	64,983,048.19	24.1
Ministerio de Hacienda y Crédito Público	77,576,353.45	16,671,881.71	21.5
Ministerio del Ambiente y de los Recursos Naturales	13,865,974.00	3,076,118.61	22.2
Procuraduría General de la República	23,448,947.00	4,640,028.36	19.8
Instituto Nicaragüense de Fomento Municipal	64,768,817.00	1,856,062.75	2.9
Imprevistos	1,000,000.00	-	-
Asignación a Entes Descentralizados y Otras Instituciones	1,266,751,777.17	206,615,138.70	16.3
<b>DEFENSA ORDEN PUBLICO Y SEGURIDAD</b>	<b>2,120,081,375.41</b>	<b>429,308,473.36</b>	<b>20.2</b>
Corte Suprema de Justicia	681,343,840.00	121,891,498.27	17.9
Ministerio de Gobernación	783,717,716.92	159,562,025.03	20.4
Ministerio de Defensa	553,562,318.49	126,650,666.06	22.9
Asignación a Entes Descentralizados y Otras Instituciones	101,457,500.00	21,204,284.00	20.9
<b>EDUCACION</b>	<b>3,393,159,368.36</b>	<b>759,871,192.08</b>	<b>22.4</b>
Ministerio de Educación, Cultura y Deportes	2,076,742,929.40	477,357,248.88	23.0
Ministerio del Trabajo	45,858,001.96	1,367,817.20	3.0
Ministerio de la Familia	36,926,560.00	2,935,956.62	8.0
Asignación a Entes Descentralizados y Otras Instituciones	1,233,631,877.00	278,210,169.38	22.6
<b>SALUD</b>	<b>2,530,017,293.98</b>	<b>423,904,453.49</b>	<b>16.8</b>
Ministerio de Gobernación	23,703,350.00	5,601,746.71	23.6
Ministerio de Salud	2,428,832,112.98	401,232,783.19	16.5
Ministerio de la Familia	23,020,931.00	8,537,762.62	37.1
Asignación a Entes Descentralizados y Otras Instituciones	54,460,900.00	8,532,160.97	15.7
<b>SERVICIO SOCIAL Y ASISTENCIA SOCIAL</b>	<b>688,011,705.53</b>	<b>176,948,511.77</b>	<b>25.7</b>
Presidencia de la República	36,138,530.77	9,311,147.79	25.8
Ministerio de Hacienda y Crédito Público	371,358.00	46,741.45	12.6
Ministerio del Trabajo	32,597,223.57	5,900,792.03	18.1
Ministerio de la Familia	277,180,293.97	59,328,226.61	21.4
Asignación a Entes Descentralizados y Otras Instituciones	341,724,299.22	102,361,603.89	30.0
<b>VIVIENDA Y SERVICIOS COMUNITARIOS</b>	<b>1,206,177,450.51</b>	<b>303,515,760.98</b>	<b>25.2</b>
Ministerio de Defensa	13,196,068.00	1,123,831.71	8.5
Ministerio de Fomento, Industria y Comercio	1,157,782.00	237,291.28	20.5
Ministerio del Trabajo	10,023,334.00	50,000.00	0.5
Procuraduría General de la República	3,060,402.00	33,693.90	1.1
Instituto Nicaragüense de Fomento Municipal	140,644,269.00	10,162,620.42	7.2
Asignación a Entes Descentralizados y Otras Instituciones	1,038,095,595.51	291,908,323.67	28.1
<b>SERVICIOS RECREATIVOS, CULTURALES Y RELIGIOSOS</b>	<b>94,982,473.74</b>	<b>17,673,807.78</b>	<b>18.6</b>
Presidencia de la República	10,092,512.74	3,018,522.07	30.0
Ministerio de Educación, Cultura y Deportes	49,807,827.00	9,975,326.71	20.0
Asignación a Entes Descentralizados y Otras Instituciones	35,082,134.00	4,679,959.00	13.3
<b>SERVICIOS ECONOMICOS</b>	<b>2,471,082,522.61</b>	<b>486,986,164.99</b>	<b>19.7</b>
Ministerio de Fomento, Industria y Comercio	194,184,502.00	49,954,734.05	25.7
Ministerio Agropecuario y Forestal	418,521,438.00	64,522,813.98	15.4
Ministerio de Transporte e Infraestructura	1,247,293,132.00	241,455,342.99	19.4
Ministerio del Ambiente y de los Recursos Naturales	149,241,726.00	28,728,548.06	19.2
Asignación a Entes Descentralizados y Otras Instituciones	461,841,724.61	102,324,725.91	22.2
<b>DEUDA PUBLICA, INTERESES Y GASTOS</b>	<b>989,704,301.00</b>	<b>216,607,404.14</b>	<b>21.9</b>
Servicio de la Deuda Pública	989,704,301.00	216,607,404.14	21.9
<b>TOTAL GASTOS</b>	<b>15,978,149,274.13</b>	<b>3,275,741,127.93</b>	<b>20.5</b>
AMORTIZACION	2,371,355,514.00	653,815,797.84	27.6
<b>TOTAL GASTOS + AMORTIZACION</b>	<b>18,349,504,788.13</b>	<b>3,929,556,925.77</b>	<b>21.4</b>

**Ejecución de Gastos Enero - Marzo 2005**  
**Estructura Funcional - Clasificación Sectorial**



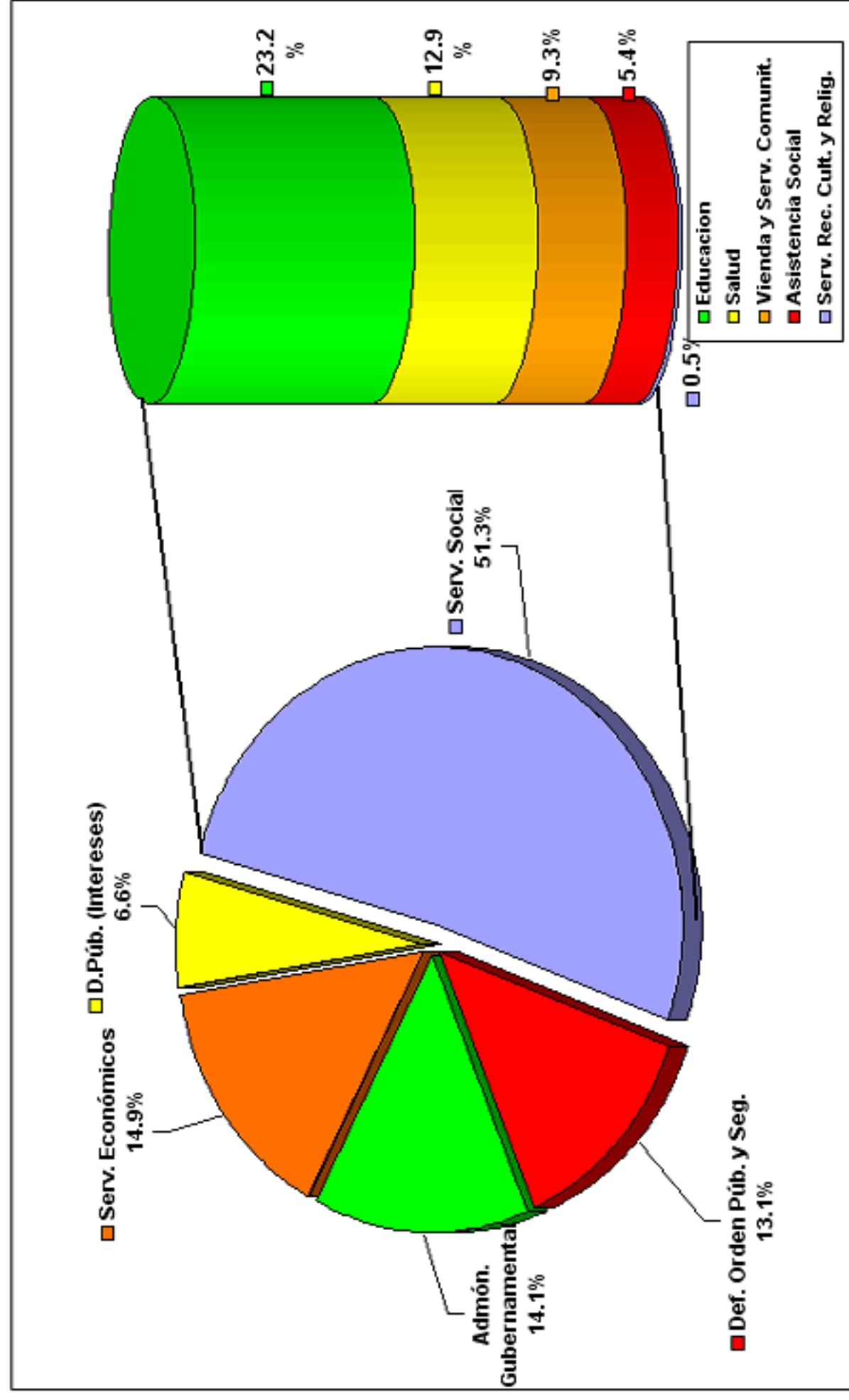
**Gasto Funcional Total**

**3,275,741,127.93**

Administración Gubernamental	460,925,359.34
Defensa, Orden Público y Seguridad	429,308,473.36
Educación	759,871,192.08
Salud	423,904,453.49
Servicio Social y Asistencia Social	176,948,511.77
Vivienda y Servicios Comunitarios	303,515,760.98
Serv. Recreativos, Culturales y Religiosos	17,673,807.78
Servicios Económicos	486,986,164.99
Deuda Pública, Intereses y Gastos	216,607,404.14

# Ejecución de Gastos Enero - Marzo 2005

## Estructura Funcional Clasificación Sectorial



Total de Gastos C\$3,275,741.127.93

Cuadro No. 8

**Gobierno Central**  
**Clasificación Económica de Gastos Devengados**  
**Ejecución Período Enero - Marzo 2005**  
**Córdoba**

Denominación	GASTOS CORRIENTES				Sub-Total
	Remuneraciones	Bienes y Servicios	Transferencias	Servicio de la Deuda	
Asamblea Nacional	34,654,890.71	1,810,734.44	-	-	36,465,625.15
Corte Suprema de Justicia	96,102,811.33	19,850,389.23	428,980.96	-	116,382,181.52
Consejo Supremo Electoral	19,860,424.09	3,631,155.38	53,885,633.83	-	77,377,213.30
Contraloría General de la República	15,899,506.70	1,116,275.00	12,761.10	-	17,028,542.80
Presidencia de la República	20,884,998.06	17,311,316.11	2,086,735.81	-	40,283,049.98
Ministerio de Gobernación	121,329,670.76	40,407,080.26	1,620,864.10	-	163,357,615.12
Ministerio de Relaciones Exteriores	36,810,154.32	25,642,457.48	2,319,787.67	-	64,772,399.47
Ministerio de Defensa	80,280,745.31	44,114,228.59	834,975.00	-	125,229,948.90
Ministerio de Hacienda y Crédito Público	12,710,226.00	3,620,473.83	9,785.81	-	16,340,485.64
Ministerio de Fomento, Industria y Comercio	11,696,760.69	4,718,774.16	574,998.00	-	16,990,532.85
Ministerio de Educación, Cultura y Deportes	82,550,438.01	8,740,067.01	297,837,296.87	-	389,127,801.89
Ministerio Agropecuario y Forestal	12,046,776.92	3,235,079.26	13,113,518.99	-	28,395,375.17
Ministerio de Transporte e Infraestructura	11,313,453.26	2,847,193.93	-	-	14,160,647.19
Ministerio de Salud	213,893,057.37	122,962,046.76	13,417,003.71	-	350,272,107.84
Ministerio del Trabajo	4,133,287.59	1,767,504.44	1,160,000.00	-	7,060,792.03
Ministerio del Ambiente y de los Recursos Naturales	3,944,562.50	1,415,965.08	24,704.94	-	5,385,232.52
Ministerio de la Familia	5,767,210.32	1,723,735.96	11,307,926.54	-	18,798,872.82
Procuraduría General de la República	3,678,825.48	961,202.88	-	-	4,640,028.36
Instituto Nicaragüense de Fomento Municipal	947,255.50	643,266.94	-	-	1,590,522.44
Asignaciones a Entes Descentralizados y Otras Instituciones	-	930,152.70	455,291,099.49	-	456,221,252.19
Servicio de la Deuda Pública y Comisiones	-	27,750,511.29	-	188,856,892.85	216,607,404.14
<b>TOTAL GASTOS</b>	<b>788,505,054.92</b>	<b>335,199,610.73</b>	<b>853,926,072.82</b>	<b>188,856,892.85</b>	<b>2,166,487,631.32</b>

**Gobierno Central**  
**Clasificación Económica de Gastos Devengados**  
**Ejecución Período Enero - Marzo 2005**  
**Córdoba**

Denominación	GASTOS DE CAPITAL				Total
	Inversión Real Directa	Transferencias	Inversiones Financieras	Sub-Total	
Asamblea Nacional	-	-	-	-	36,465,625.15
Corte Suprema de Justicia	5,509,316.75	-	-	5,509,316.75	121,891,498.27
Consejo Supremo Electoral	-	-	-	-	77,377,213.30
Contraloría General de la República	16,757.53	-	-	16,757.53	17,045,300.33
Presidencia de la República	4,186,366.53	-	-	4,186,366.53	44,469,416.51
Ministerio de Gobernación	1,861,352.21	-	-	1,861,352.21	165,218,967.33
Ministerio de Relaciones Exteriores	210,648.72	-	-	210,648.72	64,983,048.19
Ministerio de Defensa	2,544,548.87	-	-	2,544,548.87	127,774,497.77
Ministerio de Hacienda y Crédito Público	378,137.52	-	-	378,137.52	16,718,623.16
Ministerio de Fomento, Industria y Comercio	33,201,492.48	-	-	33,201,492.48	50,192,025.33
Ministerio de Educación, Cultura y Deportes	97,609,773.70	595,000.00	-	98,204,773.70	487,332,575.59
Ministerio Agropecuario y Forestal	23,183,303.73	12,944,135.08	-	36,127,438.81	64,522,813.98
Ministerio de Transporte e Infraestructura	227,294,695.80	-	-	227,294,695.80	241,455,342.99
Ministerio de Salud	50,960,675.35	-	-	50,960,675.35	401,232,783.19
Ministerio del Trabajo	-	257,817.20	-	257,817.20	7,318,609.23
Ministerio del Ambiente y de los Recursos Naturales	25,677,743.82	741,690.33	-	26,419,434.15	31,804,666.67
Ministerio de la Familia	50,456,150.03	1,546,923.00	-	52,003,073.03	70,801,945.85
Procuraduría General de la República	33,693.90	-	-	33,693.90	4,673,722.26
Instituto Nicaragüense de Fomento Municipal	10,428,160.73	-	-	10,428,160.73	12,018,683.17
Asignaciones a Entes Descentralizados y Otras Instituciones	48,834,169.32	510,780,944.01	-	559,615,113.33	1,015,836,365.52
Servicio de la Deuda Pública y Comisiones	-	-	-	-	216,607,404.14
<b>TOTAL GASTOS</b>	<b>582,386,986.99</b>	<b>526,866,509.62</b>	<b>-</b>	<b>1,109,253,496.61</b>	<b>3,275,741,127.93</b>
<b>AMORTIZACION</b>	<b>-</b>	<b>-</b>	<b>-</b>	<b>653,815,797.84</b>	<b>653,815,797.84</b>
<b>TOTAL GASTOS + AMORTIZACION</b>	<b>582,386,986.99</b>	<b>526,866,509.62</b>	<b>-</b>	<b>1,763,069,294.45</b>	<b>3,929,556,925.77</b>



**Gobierno Central**  
**Clasificación Económica de Gastos Devengados**  
**Asignación a Entes Descentralizados y otras Instituciones**  
**Ejecución Período Enero - Marzo 2005**  
**Córdoba**

Denominación	GASTOS CORRIENTES				Sub-Total
	Remuneraciones	Bienes y Servicios	Transferencias	Servicio de la Deuda	
<b>Asignación a Entes Descentralizados y Otras Instituciones</b>	-	<b>930,152.70</b>	<b>455,291,099.49</b>	-	<b>456,221,252.19</b>
Asociaciones y Fundaciones (Anexo II)	-	-	400,000.00	-	400,000.00
Instituto Nacional de Estadísticas y Censos	-	-	773,975.33	-	773,975.33
Instituto Nicaragüense de Estudios Territoriales	-	-	8,860,646.03	-	8,860,646.03
Instituto de Desarrollo Rural - IDR	-	-	491,916.00	-	491,916.00
Gobierno Regional Autónomo Atlántico Norte	-	-	3,615,682.13	-	3,615,682.13
Gobierno Regional Autónomo Atlántico Sur	-	-	1,965,090.40	-	1,965,090.40
Consejo Regional Autónomo Atlántico Norte	-	-	5,913,880.27	-	5,913,880.27
Consejo Regional Autónomo Atlántico Sur	-	-	3,181,944.92	-	3,181,944.92
Comisión Nacional de Energía	-	-	575,000.00	-	575,000.00
INVUR	-	-	1,884,000.00	-	1,884,000.00
Universidades y Centros de Educación Técnica Superior	-	-	196,099,999.98	-	196,099,999.98
Radio Nicaragua	-	-	920,592.00	-	920,592.00
Transferencia Municipal	-	-	47,883,717.00	-	47,883,717.00
Instituto Tecnológico Nacional - INTECNA	-	-	3,250,000.00	-	3,250,000.00
Consejo Nacional de Planificación Económica Social	-	-	600,000.00	-	600,000.00
Dirección General de Ingresos	-	-	53,909,953.00	-	53,909,953.00
Dirección General de Servicios Aduaneros	-	-	31,876,431.00	-	31,876,431.00
Comision Nacional de Demarcacion y Titulación	-	-	1,060,067.00	-	1,060,067.00
Transferencias a las Alcaldías por Recaud. de Explorac. y Explot. Minera	-	-	2,590,714.65	-	2,590,714.65
Parlamento Centro Americano - PARLACEN	-	-	7,089,000.00	-	7,089,000.00
Asignación para Indemnización a Trabajadores	-	-	788,070.41	-	788,070.41
Ministerio Público	-	-	20,864,284.00	-	20,864,284.00
Procuraduría para la Defensa de los Derechos Humanos	-	-	3,600,000.00	-	3,600,000.00
Comisiones por Transacciones Bancarias	-	930,152.70	-	-	930,152.70
Cruz Roja	-	-	75,000.00	-	75,000.00
Consejo Nacional de Desarrollo Sostenible - CONADES	-	-	246,999.00	-	246,999.00
Museo Archivo Rubén Darío - León	-	-	150,000.00	-	150,000.00
Teatro Municipal José de la Cruz Mena - León	-	-	100,000.00	-	100,000.00
Academia Nicaragüense de la Lengua	-	-	150,000.00	-	150,000.00
Academia de Geografía e Historia de Nicaragua	-	-	150,000.00	-	150,000.00
Comisión Nacional de Agua Potable y Alcantarillado Sanitario	-	-	300,000.00	-	300,000.00
Proyecto de Apoyo a las Comunidades	-	-	14,720,000.00	-	14,720,000.00
Asociación de Scouts de Nicaragua	-	-	250,000.00	-	250,000.00
Fundación Amigos del Zoológico Nicaragüense	-	-	250,000.00	-	250,000.00
Instituciones Benéficas	-	-	1,400,000.00	-	1,400,000.00
Fondos de Contravalor	-	-	182,340.00	-	182,340.00
Apoyo Humanitario a las Glorias del Arte Nacional	-	-	250,000.00	-	250,000.00
Pensión Vitalicia a Ex Presidentes y Ex Vicepresidentes.	-	-	2,137,066.32	-	2,137,066.32
Fondo de Mantenimiento Vial - FOMAV	-	-	1,156,500.00	-	1,156,500.00
Superintendencia de Pensiones	-	-	4,983,000.00	-	4,983,000.00
La Gaceta	-	-	665,886.00	-	665,886.00
Universidades ( Energía Eléctrica y Telefonía Nacional)	-	-	23,629,137.05	-	23,629,137.05
Subsidio de Energía Eléctrica para La Costa Atlántica	-	-	3,876,207.00	-	3,876,207.00
PRONICARAGUA / PNUD	-	-	2,424,000.00	-	2,424,000.00

**Gobierno Central**  
**Clasificación Económica de Gastos Devengados**  
**Asignación a Entes Descentralizados y otras Instituciones**  
**Ejecución Período Enero - Marzo 2005**  
**Córdoba**

Denominación	GASTOS DE CAPITAL			Sub-Total	Total
	Inversion Real Directa	Transferencias	Inversiones Financieras		
<b>Asignación a Entes Descentralizados y Otras Instituciones</b>	<b>48,834,169.32</b>	<b>510,780,944.01</b>	<b>-</b>	<b>559,615,113.33</b>	<b>1,015,836,365.52</b>
Desarrollo y Funcionamiento de la Centralización del Sist. Trib	-	657,912.22	-	657,912.22	657,912.22
Asociaciones y Fundaciones (Anexo II)	-	1,981,273.00	-	1,981,273.00	2,381,273.00
Instituto Nacional de Estadísticas y Censos	-	6,098,570.25	-	6,098,570.25	6,872,545.58
Instituto Nicaragüense de Estudios Territoriales	-	12,684,845.04	-	12,684,845.04	21,545,491.07
Instituto de Desarrollo Rural - IDR	-	17,889,025.78	-	17,889,025.78	18,380,941.78
Fondo de Inversión Social de Emergencia - FISE	-	164,109,190.54	-	164,109,190.54	164,109,190.54
Gobierno Regional Autónomo Atlántico Norte	-	1,226,780.50	-	1,226,780.50	4,842,462.63
Gobierno Regional Autónomo Atlántico Sur	-	376,135.56	-	376,135.56	2,341,225.96
Consejo Regional Autónomo Atlántico Norte	-	-	-	-	5,913,880.27
Consejo Regional Autónomo Atlántico Sur	-	-	-	-	3,181,944.92
Empresa Nacional de Acueductos y Alcantarillados - ENACAL	-	6,389,500.00	-	6,389,500.00	6,389,500.00
Comisión Nacional de Energía	-	19,646,521.18	-	19,646,521.18	20,221,521.18
INVUR	-	24,448,850.10	-	24,448,850.10	26,332,850.10
Empresa Nacional de Transmisión Eléctrica - ENTRESA	-	6,200,001.00	-	6,200,001.00	6,200,001.00
Universidades y Centros de Educación Técnica Superior	-	28,283,199.98	-	28,283,199.98	224,383,199.96
Instituto Nicaragüense de Telecomunicaciones y Correos	2,316,350.24	-	-	2,316,350.24	2,316,350.24
Radio Nicaragua	-	240,591.00	-	240,591.00	1,161,183.00
Transferencia Municipal	-	164,909,097.00	-	164,909,097.00	212,792,814.00
Instituto Tecnológico Nacional - INTECNA	-	-	-	-	3,250,000.00
UCRESEP	35,265,187.71	-	-	35,265,187.71	35,265,187.71
Sist. Nac. Para Prevención, Mitigación y Atención de Desastres	-	19,368,422.23	-	19,368,422.23	19,368,422.23
Consejo Nacional de Planificación Económica Social	-	-	-	-	600,000.00
Dirección General de Ingresos	-	1,750,000.00	-	1,750,000.00	55,659,953.00
Dirección General de Servicios Aduaneros	-	2,211,782.85	-	2,211,782.85	34,088,213.85
Comisión Nacional de Demarcación y Titulación	-	-	-	-	1,060,067.00
Transferencias a las Alcaldías por Recaud. de Explorac. y Explot. Minera	-	-	-	-	2,590,714.65
Parlamento Centro Americano - PARLACEN	-	-	-	-	7,089,000.00
Asignación para Indemnización a Trabajadores	-	-	-	-	788,070.41
Ministerio Público	-	340,000.00	-	340,000.00	21,204,284.00
Procuraduría para la Defensa de los Derechos Humanos	-	-	-	-	3,600,000.00
Comisiones por Transacciones Bancarias	-	-	-	-	930,152.70
Cruz Roja	-	-	-	-	75,000.00
Consejo Nacional de Desarrollo Sostenible - CONADES	-	-	-	-	246,999.00
Modernización y Acreditación de la Educación Terciaria	-	2,196,083.41	-	2,196,083.41	2,196,083.41
Museo Archivo Rubén Darío - León	-	-	-	-	150,000.00
Teatro Municipal José de la Cruz Mena - León	-	-	-	-	100,000.00
Academia Nicaragüense de la Lengua	-	-	-	-	150,000.00
Academia de Geografía e Historia de Nicaragua	-	-	-	-	150,000.00
Prog. Eficiencia y Transparencias en las Contrataciones	734,976.86	-	-	734,976.86	734,976.86
Comisión Nacional de Agua Potable y Alcantarillado Sanitario	-	-	-	-	300,000.00
Iglesia Parroquial San Rafael del Norte	-	200,000.00	-	200,000.00	200,000.00
Proyecto de Apoyo a las Comunidades	-	-	-	-	14,720,000.00
Asociación de Scouts de Nicaragua	-	-	-	-	250,000.00
Fundación Amigos del Zoológico Nicaragüense	-	-	-	-	250,000.00
Prog. de Becas para Maestros Empíricos de la Facultad de Humanidades Redemptoris I	-	700,000.00	-	700,000.00	700,000.00
Centro Casa Materna Nueva Esperanza El Rama	-	264,600.00	-	264,600.00	264,600.00
Instituciones Benéficas	-	-	-	-	1,400,000.00
Fondos de Contravalor	-	4,243,667.83	-	4,243,667.83	4,426,007.83
Apoyo Humanitario a las Glorias del Arte Nacional	-	-	-	-	250,000.00
Pensión Vitalicia a Ex Presidentes y Ex Vicepresidentes.	-	-	-	-	2,137,066.32
Fondo de Mantenimiento Vial - FOMAV	-	-	-	-	1,156,500.00
Ordenamiento de la Propiedad	10,517,654.51	-	-	10,517,654.51	10,517,654.51
Programa de Apoyo a la Implementación de la Estrategia de Reducción de la Pobreza	-	6,995,398.54	-	6,995,398.54	6,995,398.54
Superintendencia de Pensiones	-	-	-	-	4,983,000.00
La Gaceta	-	-	-	-	665,886.00
Universidades ( Energía Eléctrica y Telefonía Nacional)	-	-	-	-	23,629,137.05
Ayuda a Templos y Santuarios Religiosos	-	754,636.00	-	754,636.00	754,636.00
Alcaldía de Niquinohomo	-	300,000.00	-	300,000.00	300,000.00
Subsidio de Energía Eléctrica para La Costa Atlántica	-	15,465,460.00	-	15,465,460.00	19,341,667.00
PRONICARAGUA / PNUD	-	-	-	-	2,424,000.00
Otras Instituciones	-	349,400.00	-	349,400.00	349,400.00
Comité Olímpico	-	500,000.00	-	500,000.00	500,000.00

Cuadro No. 9

**GOBIERNO CENTRAL**  
**DETALLE DE GASTO DE CAPITAL (Proyectos y Otros)**  
**CLASIFICACIÓN INSTITUCIONAL POR TIPO DE GASTO**  
**Ejecución Período Enero - Marzo 2005**  
**Córdoba**

<b>ORGANISMO</b>	<b>INVERSION REAL DIRECTA</b>	<b>TRANSFERENCIA DE CAPITAL</b>	<b>TOTAL</b>
CORTE SUPREMA DE JUSTICIA	5,509,316.75		5,509,316.75
CONTRALORÍA GENERAL DE LA REPÚBLICA	16,757.53		16,757.53
PRESIDENCIA DE LA REPÚBLICA	4,186,366.53		4,186,366.53
MINISTERIO DE GOBERNACIÓN	1,861,352.21		1,861,352.21
MINISTERIO DE RELACIONES EXTERIORES	210,648.72		210,648.72
MINISTERIO DE DEFENSA	2,544,548.87		2,544,548.87
MINISTERIO DE HACIENDA Y CRÉDITO PÚBLICO	378,137.52		378,137.52
MINISTERIO DE FOMENTO, INDUSTRIA Y COMERCIO	33,201,492.48		33,201,492.48
MINISTERIO DE EDUCACIÓN, CULTURA Y DEPORTES	97,609,773.70	595,000.00	98,204,773.70
MINISTERIO AGROPECUARIO Y FORESTAL	23,183,303.73	12,944,135.08	36,127,438.81
MINISTERIO DE TRANSPORTE E INFRAESTRUCTURA	227,294,695.80		227,294,695.80
MINISTERIO DE SALUD	50,960,675.35		50,960,675.35
MINISTERIO DEL TRABAJO		257,817.20	257,817.20
MINISTERIO DEL AMBIENTE Y DE LOS RECURSOS NATURALES	25,677,743.82	741,690.33	26,419,434.15
MINISTERIO DE LA FAMILIA	50,456,150.03	1,546,923.00	52,003,073.03
PROCURADURIA GENERAL DE LA REPÚBLICA	33,693.90		33,693.90
INSTITUTO NICARAGÜENSE DE FOMENTO MUNICIPAL	10,428,160.73		10,428,160.73
ASIGNACIONES A ENTES DESCENTRALIZADOS Y OTRAS INSTITUCIONES	48,834,169.32	510,780,944.01	559,615,113.33
<b>T O T A L</b>	<b>582,386,986.99</b>	<b>526,866,509.62</b>	<b>1,109,253,496.61</b>

**GOBIERNO CENTRAL**  
**DETALLE DE GASTO DE CAPITAL (Proyectos y Otros)**  
**ASIGNACIONES A ENTES DESCENTRALIZADOS Y OTRAS INSTITUCIONES**  
**Ejecución Período Enero - Marzo 2005**  
**Córdoba**

PROGRAMA	INVERSION REAL DIRECTA	TRANSFERENCIA DE CAPITAL	TOTAL
DESARROLLO Y FUNCIONAMIENTO DE LA CENTRALIZACIÓN DEL SISTEMA TRIBUTARIO		657,912.22	657,912.22
ASOCIACIONES Y FUNDACIONES		1,981,273.00	1,981,273.00
INSTITUTO NACIONAL DE ESTADÍSTICAS Y CENSOS		6,098,570.25	6,098,570.25
INSTITUTO NICARAGÜENSE DE ESTUDIOS TERRITORIALES		12,684,845.04	12,684,845.04
INSTITUTO DE DESARROLLO RURAL - IDR		17,889,025.78	17,889,025.78
FONDO DE INVERSIÓN SOCIAL DE EMERGENCIA - FISE		164,109,190.54	164,109,190.54
GOBIERNO REGIONAL AUTÓNOMO ATLÁNTICO NORTE		1,226,780.50	1,226,780.50
GOBIERNO REGIONAL AUTÓNOMO ATLÁNTICO SUR		376,135.56	376,135.56
EMPRESA NICARAGÜENSE DE ACUEDUCTOS Y ALCANTARILLADOS		6,389,500.00	6,389,500.00
COMISIÓN NACIONAL DE ENERGÍA		19,646,521.18	19,646,521.18
INSTITUTO DE LA VIVIENDA URBANA Y RURAL		24,448,850.10	24,448,850.10
EMPRESA NACIONAL DE TRANSMISIÓN ELÉCTRICA - ENTRESA		6,200,001.00	6,200,001.00
UNIVERSIDADES Y CENTROS DE EDUCACIÓN TÉCNICA SUPERIOR		28,283,199.98	28,283,199.98
INSTITUTO NICARAGUENSE DE TELECOMUNICACIONES Y CORREOS	2,316,350.24		2,316,350.24
RADIO NICARAGUA		240,591.00	240,591.00
TRANSFERENCIA MUNICIPAL		164,909,097.00	164,909,097.00
UCRESEP	35,265,187.71		35,265,187.71
SISTEMA NAC. P/ PREVENCIÓN, MITIGACIÓN Y ATENCIÓN DE DESASTRES		19,368,422.23	19,368,422.23
DIRECCIÓN GENERAL DE INGRESOS		1,750,000.00	1,750,000.00
DIRECCIÓN GENERAL DE SERVICIOS ADUANEROS		2,211,782.85	2,211,782.85
MINISTERIO PÚBLICO		340,000.00	340,000.00
MODERNIZACIÓN Y ACREDITACIÓN DE LA EDUCACIÓN TERCIARIA		2,196,083.41	2,196,083.41
PROGRAMA EFICIENCIA Y TRANSPARENCIA EN LAS CONTRATACIONES	734,976.86		734,976.86
IGLESIA PARROQUIAL SAN RAFAEL DEL NORTE		200,000.00	200,000.00
PROGRAMA DE BECAS PARA MAESTROS EMPÍRICOS DE LA FACULTAD		700,000.00	700,000.00
CENTRO CASA MATERNA NUEVA ESPERANZA EL RAMA		264,600.00	264,600.00
FONDOS DE CONTRAVALOR		4,243,667.83	4,243,667.83
ORDENAMIENTO DE LA PROPIEDAD	10,517,654.51		10,517,654.51
PROGRAMA DE APOYO A LA IMPLEMENTACIÓN DE LA ESTRATEGIA DE REDUCCIÓN DE POBREZA		6,995,398.54	6,995,398.54
AYUDA A TEMPLOS Y SANTUARIOS RELIGIOSOS		754,636.00	754,636.00
ALCALDIA DE NIQUINHOMO		300,000.00	300,000.00
SUBSIDIO DE ENERGÍA ELÉCTRICA PARA LA COSTA ATLÁNTICA		15,465,460.00	15,465,460.00
OTRAS INSTITUCIONES		349,400.00	349,400.00
COMITÉ OLIMPICO		500,000.00	500,000.00
<b>TOTAL</b>	<b>48,834,169.32</b>	<b>510,780,944.01</b>	<b>559,615,113.33</b>

GOBIERNO CENTRAL  
 DETALLE DE GASTO DE CAPITAL (Proyectos y Otros)  
 CLASIFICACION INSTITUCIONAL POR TIPO DE RECURSOS  
 Ejecución Período Enero - Marzo 2005  
 Córdoba

ORGANISMO	Recursos del Tesoro	Rentas con Dest. Espec.	Recursos del Tesoro/Alivio	Donaciones Externas	Préstamos Externos	TOTAL
CORTE SUPREMA DE JUSTICIA	5,049,445.48	459,871.27				5,509,316.75
CONTRALORÍA GENERAL DE LA REPÚBLICA	16,757.53					16,757.53
PRESIDENCIA DE LA REPÚBLICA	2,166,901.89		423,924.35	1,595,540.29		4,186,366.53
MINISTERIO DE GOBERNACIÓN	381,775.75	1,479,576.46				1,861,352.21
MINISTERIO DE RELACIONES EXTERIORES	210,648.72					210,648.72
MINISTERIO DE DEFENSA	509,361.72			2,035,187.15		2,544,548.87
MINISTERIO DE HACIENDA Y CRÉDITO PÚBLICO	341,904.70	36,232.82				378,137.52
MINISTERIO DE FOMENTO, INDUSTRIA Y COMERCIO	1,126,186.32	96,355.72	1,434,827.87	3,862,786.69	26,681,335.88	33,201,492.48
MINISTERIO DE EDUCACIÓN, CULTURA Y DEPORTES	741,581.60		7,003,701.30	82,516,170.94	7,943,319.86	98,204,773.70
MINISTERIO AGROPECUARIO Y FORESTAL	438,459.00		17,655,734.33	16,921,292.88	1,111,952.60	36,127,438.81
MINISTERIO DE TRANSPORTE E INFRAESTRUCTURA	38,602,485.97		35,103,092.53	28,047,876.72	125,541,240.58	227,294,695.80
MINISTERIO DE SALUD	4,110,159.05	353,819.61	7,832,051.75	25,125,033.95	13,539,610.99	50,960,675.35
MINISTERIO DEL TRABAJO			257,817.20			257,817.20
MINISTERIO DEL AMBIENTE Y DE LOS RECURSOS NATURALES	532,913.12		4,230,218.83	3,731,616.99	17,924,685.21	26,419,434.15
MINISTERIO DE LA FAMILIA			7,250,680.37	6,258,950.75	38,493,441.91	52,003,073.03
PROCURADURÍA GENERAL DE LA REPÚBLICA			33,693.90			33,693.90
INSTITUTO NICARAGÜENSE DE FOMENTO MUNICIPAL	139,845.45		3,031,510.57		7,256,804.71	10,428,160.73
ASIGNACIONES A ENTES DESCENTRALIZADOS Y OTRAS INSTITUCIONES	239,950,961.81		60,482,621.43	51,954,770.11	207,226,759.98	559,615,113.33
<b>T O T A L</b>	<b>294,319,388.11</b>	<b>2,425,855.88</b>	<b>144,739,874.43</b>	<b>222,049,226.47</b>	<b>445,719,151.72</b>	<b>1,109,253,496.61</b>

Cuadro No. 12

GOBIERNO CENTRAL  
 DETALLE DE GASTO DE CAPITAL (Proyectos y Otros)  
 ASIGNACION A ENTES DESCENTRALIZADOS Y OTRAS INSTITUCIONES POR TIPO DE RECURSO  
 Ejecución Período Enero - Marzo 2005  
 Córdoba

CONCEPTO	Recursos del Tesoro	Rentas con Dest. Espec.	Recursos del Tesoro/Alivio	Donaciones Externas	Préstamos Externos	TOTAL
DESARROLLO Y FUNCIONAMIENTO DE LA CENTRALIZACIÓN DEL SISTEMA TRIBUTARIO	624,986.00				32,926.22	657,912.22
ASOCIACIONES Y FUNDACIONES	1,981,273.00					1,981,273.00
INSTITUTO NACIONAL DE ESTADÍSTICAS Y CENSOS	3,816,500.10			2,282,070.15		6,098,570.25
INSTITUTO NICARAGÜENSE DE ESTUDIOS TERRITORIALES	1,048,225.83		691,608.03	10,650,642.10	294,369.08	12,684,845.04
INSTITUTO DE DESARROLLO RURAL - IDR	138,462.00		11,888,423.13	5,862,140.65		17,889,025.78
FONDO DE INVERSIÓN SOCIAL DE EMERGENCIA - FISE			23,480,000.00	13,811,050.74	126,818,139.80	164,109,190.54
GOBIERNO REGIONAL AUTÓNOMO ATLÁNTICO NORTE	146,000.00		1,080,780.50			1,226,780.50
GOBIERNO REGIONAL AUTÓNOMO ATLÁNTICO SUR	5,249.62		370,885.94			376,135.56
EMPRESA NICARAGÜENSE DE ACUEDUCTOS Y ALCANTARILLADOS			3,527,000.00	2,862,500.00		6,389,500.00
COMISIÓN NACIONAL DE ENERGÍA	327,999.00		13,360,998.00	533,828.96	5,423,695.22	19,646,521.18
INSTITUTO DE LA VIVIENDA URBANA Y RURAL			3,750,000.00	8,409,805.91	12,289,044.19	24,448,850.10
EMPRESA NACIONAL DE TRANSMISIÓN ELÉCTRICA - ENTRESA	6,200,001.00					6,200,001.00
UNIVERSIDADES Y CENTROS DE EDUCACIÓN TÉCNICA SUPERIOR	28,283,199.98					28,283,199.98
INSTITUTO NICARAGUENSE DE TELECOMUNICACIONES Y CORREOS	105,641.47				2,210,708.77	2,316,350.24
RADIO NICARAGUA	240,591.00					240,591.00
TRANSFERENCIA MUNICIPAL	164,909,097.00					164,909,097.00
UCRESEP	3,534,099.58			1,225,899.98	30,505,188.15	35,265,187.71
SISTEMA NAC. P/ PREVENCIÓN, MITIGACIÓN Y ATENCIÓN DE DESASTRES	5,965,542.23			1,611,379.94	11,791,500.06	19,368,422.23
DIRECCIÓN GENERAL DE INGRESOS	1,750,000.00					1,750,000.00
DIRECCIÓN GENERAL DE SERVICIOS ADUANEROS	1,749,999.00			461,783.85		2,211,782.85
MINISTERIO PÚBLICO	340,000.00					340,000.00
MODERNIZACIÓN Y ACREDITACIÓN DE LA EDUCACIÓN TERCARIA	249,999.00				1,946,084.41	2,196,083.41
PROGRAMA EFICIENCIA Y TRANSPARENCIA EN LAS CONTRATACIONES					734,976.86	734,976.86
IGLESIA PARROQUIAL SAN RAFAEL DEL NORTE	200,000.00					200,000.00
PROGRAMA DE BECAS PARA MAESTROS EMPÍRICOS DE LA FACULTAD DE HUMANIDADES REDEMPTORIS MATER	700,000.00					700,000.00
CENTRO CASA MATERNA NUEVA ESPERANZA EL RAMA	264,600.00					264,600.00
FONDOS DE CONTRAVALOR				4,243,667.83		4,243,667.83
ORDENAMIENTO DE LA PROPIEDAD			2,332,925.83		8,184,728.68	10,517,654.51
PROGRAMA DE APOYO A LA IMPLEMENTACIÓN DE LA ESTRATEGIA DE REDUCCIÓN DE POBREZA					6,995,398.54	6,995,398.54
AYUDA A TEMPLOS Y SANTUARIOS RELIGIOSOS	754,636.00					754,636.00
ALCALDIA DE NIQUINHOMO	300,000.00					300,000.00
SUBSIDIO DE ENERGÍA ELÉCTRICA PARA LA COSTA ATLÁNTICA	15,465,460.00					15,465,460.00
OTRAS INSTITUCIONES	349,400.00					349,400.00
COMITÉ OLIMPICO	500,000.00					500,000.00
<b>TOTAL</b>	<b>239,950,961.81</b>	<b>-</b>	<b>60,482,621.43</b>	<b>51,954,770.11</b>	<b>207,226,759.98</b>	<b>559,615,113.33</b>

GOBIERNO CENTRAL  
 DETALLE DE GASTO DE CAPITAL (Proyectos y Otros)  
 ORGANISMO/PROYECTO  
 Ejecución Período Enero - Marzo 2005  
 Córdoba

ORGANISMO /TIPO DE GASTO/ PROYECTO/ACTIVIDAD	Presupuesto Actualizado	Ejecutado	Grado de Ejecución %
<b>ASAMBLEA NACIONAL</b>	<b>10,036,862.38</b>	-	-
<b>Proyectos:</b>	<b>10,000,000.00</b>		
Ampliación del Edificio de la Asamblea Nacional	10,000,000.00		
<b>Otro gasto de capital</b>	<b>36,862.38</b>	-	-
Dirección Superior	36,862.38		
<b>CORTE SUPREMA DE JUSTICIA</b>	<b>84,466,546.75</b>	<b>5,509,316.75</b>	<b>6.52</b>
<b>Proyectos:</b>	<b>83,255,840.00</b>	<b>4,298,610.00</b>	<b>5.16</b>
Equipamiento y Fortalecimiento del Sistema de Comunicación	5,000,000.00	833,332.00	16.67
Fortalecimiento del Poder Judicial en Planificación, Formación y Ciencia Forense	3,197,649.00	-	-
Mejora del Acceso de las Mujeres a la Justicia en Materia de Familia	3,704,608.00	-	-
Mejora y Simplificación del Procedimiento Probatorio en casos de Violencia Intrafamiliar	2,508,306.00	-	-
Plan de Sostenibilidad y Modernización del Registro Público	2,443,544.00	407,256.00	16.67
Programa de Facilitadores Judiciales Rurales	1,056,528.00	88,176.00	8.35
Programa de Fortalecimiento Judicial y Acceso a la Justicia Convenio No.1074/SF-NI	46,098,215.00	279,716.00	0.61
Proyecto de Inversión en la C.S.J.	10,947,306.00	1,819,550.00	16.62
Proyecto Piloto para Posibilitar el Acceso a la Justicia a sectores de escasos recursos	7,097,132.00	670,156.00	9.44
Proyecto Simplificación Oficina de Recepción de Causas de Estelí y Masaya	1,202,552.00	200,424.00	16.67
<b>Otro gasto de capital</b>	<b>1,210,706.75</b>	<b>1,210,706.75</b>	<b>100.00</b>
Apelación Civil, Laboral, Agraria y Penal	34,902.63	34,902.63	100.00
Casación, Amparo, Inconstitucional y Quejas	5,350.09	5,350.09	100.00
Juicios de Mayor Cuantía	268,382.18	268,382.18	100.00
Juicios de Menor Cuantía	725,044.97	725,044.97	100.00
Servicios de Apoyo Administrativo	65,130.88	65,130.88	100.00
Servicios de Apoyo Judicial	34,526.00	34,526.00	100.00
Servicios de Inscripción y Certificación	77,370.00	77,370.00	100.00
<b>CONSEJO SUPREMO ELECTORAL</b>	<b>25,391,763.67</b>	-	-
<b>Proyectos:</b>	<b>3,977,000.00</b>	-	-
Fortalecimiento Institucional del Consejo Supremo Electoral	3,200,000.00	-	-
Registro del Estado Civil de las Personas	777,000.00		
<b>Otro gasto de capital</b>	<b>21,414,763.67</b>	-	-
Servicios Administrativos	21,414,763.67		
<b>CONTRALORÍA GENERAL DE LA REPÚBLICA</b>	<b>23,451,490.73</b>	<b>16,757.53</b>	<b>0.07</b>
<b>Proyectos:</b>	<b>23,383,833.00</b>	<b>11,258.56</b>	<b>0.05</b>
Programa de Modernización de la C.G.R (No.1100/SF-NI)	23,383,833.00	11,258.56	0.05
<b>Otro gasto de capital</b>	<b>67,657.73</b>	<b>5,498.97</b>	<b>8.13</b>
Dirección Superior	26,426.06	-	-
Dirección y Coordinación, Control Preventivo, Asesoría Legal	879.76	-	-
Dirección y Coordinación, Relaciones Externas	5,883.93	-	-
Dirección y Coordinación, Servicio Auditoría Externa Sectorial y Regional	4,756.64	-	-
Servicio de Auditoría Delegación de Estelí	2,000.00	-	-
Servicio de Auditoría Delegación Juigalpa (Chontales)	7,073.62	-	-
Servicio de Auditoría Delegación RAAN (Puerto Cabezas)	2,000.00	-	-
Servicio de Auditoría Delegación RAAS (Bluefields)	2,000.00	-	-
Servicio de Auditoría Delegación de Occidente (Chinandega)	2,000.00	-	-
Servicio de Auditoría Interna	3,639.78	-	-
Servicio de Tramite Judicial y Glosas	10,997.94	5,498.97	50.00
<b>PRESIDENCIA DE LA REPÚBLICA</b>	<b>23,991,815.61</b>	<b>4,186,366.53</b>	<b>17.45</b>
<b>Proyectos:</b>	<b>23,383,810.73</b>	<b>3,737,021.66</b>	<b>15.98</b>
Ampliación del Acceso a los Servicios Financieros (No.3903/SF-NI)	2,008,890.00		
Fondo Social Suplementario (SETEC/Presidencia)	6,347,617.73	2,051,309.67	32.32
Fortalecimiento y Admón. del Sistema Nac. de Inversión Pública (SNIP/ SETEC)	4,096,349.00	871,880.49	21.28
Fortalecimiento Institucional (Segimiento, Monitoreo y Evaluación de Derechos del Niños, Niñas)	330,000.00	41,001.00	12.42
Fortalecimiento de la Participación Infantil	421,000.00	43,500.00	10.33
Implementación del Plan de Acción Nacional de la Niñez y Adolescencia	669,425.00	98,763.00	14.75
Implementación del Sistema Nacional de Defensoría de las Niñas, Niños y Adolescentes 2005	586,000.00	69,536.63	11.87
Programa de Apoyo a la Secretaría de Coordinación y Estrategia de la Presidencia (No.1545/SF-NI)	3,058,895.00	-	-
Programa Nacional de Educación no Formal en Población y Sexualidad (FASE I)	332,659.00	62,901.33	18.91
Programa Nacional de Información Juvenil	548,457.00	135,750.17	24.75
Programa para Mejoram. del Marco de Garantías Mobiliarias para Facilitar Acceso a Crédito	1,000,000.00	-	-
Programa de Voluntariado y Servicio Juvenil	666,500.00	137,106.52	20.57
Proyecto de Prevención y Atención a la Violencia Juvenil	1,532,500.00	141,218.62	9.21
Sistema Nacional de Concertación, Coordinación, Información y Participación (PASE)	1,785,518.00	84,054.23	4.71
<b>Otro gasto de capital</b>	<b>608,004.88</b>	<b>449,344.87</b>	<b>73.90</b>
Asuntos Legales	62,006.52	62,006.52	100.00
Dirección y Coordinación Despacho de la Presidencia	25,550.47	25,550.47	100.00
Dirección y Coordinación Atención y Protección Integral Niñez y Adolescencia	20,447.89	20,439.20	99.96
Presidencia	500,000.00	341,348.68	68.27

GOBIERNO CENTRAL  
DETALLE DE GASTO DE CAPITAL (Proyectos y Otros)  
ORGANISMO/PROYECTO  
Ejecución Período Enero - Marzo 2005  
Córdoba

ORGANISMO /TIPO DE GASTO/ PROYECTO/ACTIVIDAD	Presupuesto Actualizado	Ejecutado	Grado de Ejecución %
<b>MINISTERIO DE GOBERNACIÓN</b>	<b>47,985,148.51</b>	<b>1,861,352.21</b>	<b>3.88</b>
<b>Proyectos:</b>	<b>42,980,492.11</b>	<b>330,470.85</b>	<b>0.77</b>
Ampliación y Equipamiento para Cobertura Rural y Municipal de la Policía Nacional	603,570.00	-	-
Construcción Delegación Policial Municipal de San Marcos/Carazo	5,223,800.00	122,002.50	2.34
Construcción Oficina de Migración y Extranjería en San Carlos, Río San Juan	5,385,450.00	17,175.14	0.32
Construcción Sistema Penitenciario de Estelí	1,322,120.00	37,408.20	2.83
Programa de Seguridad Ciudadana	1,723,722.11	-	-
Reestructuración, Fortalecimiento Institucional y Ampliación Cobertura de la Policía Nacional	17,910,000.00	38,020.45	0.21
Rehabilitación Centro Penitenciario Chinandega	907,630.00	24,001.00	2.64
Rehabilitación Departamento de Bomberos de Ciudad Sandino, Managua	2,497,500.00	2,994.00	0.12
Rehabilitación Departamento de Bomberos de la Zona Industrial de Managua	1,000,000.00	2,069.76	0.21
Rehabilitación Edificio Sede Ministerio de Gobernación	2,000,000.00	1,670.00	0.08
Rehabilitación Sistema Penitenciarios Tipitapa	1,152,900.00	30,453.80	2.64
Rehabilitación y Ampliación Centro Penitenciario de Granada	1,794,720.00	15,947.00	0.89
Rehabilitación y Ampliación Centro Penitenciario de Juigalpa	1,459,080.00	38,729.00	2.65
<b>Otros gasto de capital</b>	<b>5,004,656.40</b>	<b>1,530,881.36</b>	<b>30.59</b>
Difusión de Información de la Labor Policial	1,720.00	1,720.00	100.00
Dirección y Coordinación Sistema Penitenciario	85,187.99	85,127.08	99.93
Dirección y Coordinación de Policía Nacional	14,950.00	-	-
Dirección y Coordinación, Actividades Centrales	38,248.61	29,452.47	77.00
Dirección y Coordinación, Bomberos de Nicaragua	3,417,968.98	17,968.98	0.53
Dirección y Coordinación, Migración y Extranjería	278,239.64	221,883.64	79.75
Prestación de Servicios Migratorios	822,956.35	822,106.42	99.90
Protección a Máximas Autoridades del Estado	11,544.96	11,544.96	100.00
Registro y Control de Asociaciones	14,302.15	7,151.16	50.00
Servicios Administrativos Financieros	296,447.78	295,886.71	99.81
Servicios de Seguridad y Orden Público a Nivel Departamental	23,089.94	38,039.94	164.75
<b>MINISTERIO DE RELACIONES EXTERIORES</b>	<b>210,648.72</b>	<b>210,648.72</b>	<b>100.00</b>
<b>Otro gasto de capital</b>	<b>210,648.72</b>	<b>210,648.72</b>	<b>100.00</b>
Administración y Finanzas	82,831.31	82,831.31	100.00
Dirección y Coordinación Política Exterior y Cooperación Externa	63,473.66	63,473.66	100.00
Dirección y Coordinación Servicios Consulares	22,577.43	22,577.43	100.00
Dirección y Coordinación de Actividades Centrales	41,766.32	41,766.32	100.00
<b>MINISTERIO DE DEFENSA</b>	<b>34,616,785.16</b>	<b>2,544,548.87</b>	<b>7.35</b>
<b>Proyectos:</b>	<b>13,196,068.00</b>	<b>1,123,831.71</b>	<b>8.52</b>
Gestión del Riesgo con Enfoque en la Niñez y Adolescencia	2,846,168.00	732,347.47	25.73
Prevención de Desastres en 37 Comunidades del Municipio de León	2,641,400.00	91,763.70	3.47
Prevención y Atención de Incendios Forestales en el Municipio de Jalapa	2,711,100.00	102,337.31	3.77
Protección Ante Desastres en Volcán Telica	2,522,400.00	117,619.53	4.66
Sistema de Alerta Temprana en 6 Municipios del Norte de Chinandega	2,475,000.00	79,763.70	3.22
<b>Otro gasto de capital</b>	<b>21,420,717.16</b>	<b>1,420,717.16</b>	<b>6.63</b>
Defensa Nacional	20,000,000.00	-	-
Dirección y Coordinación	1,420,717.16	1,420,717.16	100.00
<b>MINISTERIO DE HACIENDA Y CRÉDITO PÚBLICO</b>	<b>4,756,281.42</b>	<b>378,137.52</b>	<b>7.95</b>
<b>Proyectos:</b>	<b>4,449,250.00</b>	<b>317,829.98</b>	<b>7.14</b>
Apoyo a la Programación y Priorización Sectorial NI-T1009	1,749,250.00	317,829.98	18.17
Fortalecimiento de la Administración Pública NIC-b7-3100/98/0240	2,700,000.00	-	-
<b>Otro gasto de capital</b>	<b>307,031.42</b>	<b>60,307.54</b>	<b>19.64</b>
Administración y Manejo de Fondos	227,272.73	-	-
Contrataciones Administrativa del Estado	16,000.00	-	-
Coordinación Servicios Administrativos Financieros	1,695.47	1,695.47	100.00
Dirección Superior	18,730.40	18,730.37	100.00
Dirección y Coordinación de Servicios Tecnológicos	43,332.82	39,881.70	92.04
<b>MINISTERIO DE FOMENTO, INDUSTRIA Y COMERCIO</b>	<b>123,625,834.00</b>	<b>33,201,492.48</b>	<b>26.86</b>
<b>Proyectos:</b>	<b>123,524,337.00</b>	<b>33,099,997.98</b>	<b>26.80</b>
Adquisición Lanchas Guarda Pesca de Langosta en Nicaragua	4,875,000.00	-	-
Apoyo a la Innovación Tecnológica en Nicaragua	31,226,800.00	17,301,176.74	55.40
Desarrollo Pesquero en la Costa del Pacífico de San Juan del Sur	500,000.00	-	-
Desarrollo Responsable de la Pesca de Langosta en Nicaragua	500,000.00	-	-
Diseño e Implementación de la Estrategia del Centro de Promoción de Exportaciones	2,000,000.00	1,079,771.45	53.99
Fortalecimiento de la Gestión de Comercio Exterior de Nicaragua	20,500,882.00	5,836,311.21	28.47
Fortalecimiento de Productores Exportadores de Café	1,372,046.00	337,703.52	24.61
Fortalecimiento Institucional - Unidad Coordinadora de Proyectos	400,000.00	129,471.88	32.37
Fortalecimiento Institucional al MIFIC	521,000.00	156,895.33	30.11
Programa de Apoyo al Sector Ambiental en Nicaragua PASMA - MIFIC	1,110,000.00	493,664.86	44.47
Programa Nacional de Desarrollo de MIPYMES Nicaraguenses	12,877,800.00	475,899.49	3.70
Proyecto de Competitividad Aprendizaje e Innovación	37,785,000.00	6,503,424.56	17.21
Rehabilitación del Sector Cafetalero en Nicaragua	500,000.00	-	-
Sistema de Atención y Tramitación Simplificada para la Formación de Empresas	9,188,300.00	618,172.78	6.73
Sistema Integrado de Normalización, Acreditación, Certificación y Metrología	167,509.00	167,506.16	100.00
<b>Otro gasto de capital</b>	<b>101,497.00</b>	<b>101,494.50</b>	<b>100.00</b>
Dirección General Administrativa Financiera	5,140.00	5,138.78	99.98
Registro de la Propiedad Intelectual	96,357.00	96,355.72	100.00



GOBIERNO CENTRAL  
 DETALLE DE GASTO DE CAPITAL (Proyectos y Otros)  
 ORGANISMO/PROYECTO  
 Ejecución Período Enero - Marzo 2005  
 Córdoba

ORGANISMO /TIPO DE GASTO/ PROYECTO/ACTIVIDAD	Presupuesto Actualizado	Ejecutado	Grado de Ejecución %
<b>MINISTERIO DE EDUCACIÓN, CULTURA Y DEPORTES</b>	<b>545,340,221.40</b>	<b>98,204,773.70</b>	<b>18.01</b>
<b>Proyectos:</b>	<b>545,340,221.40</b>	<b>98,204,773.70</b>	<b>18.01</b>
Academia de Beisboll	500,000.00	500,000.00	100.00
Apoyo a la Infraestructura, Equipos y Medios de Transporte para Centros de Educación Especial	1,561,531.00	-	-
Apoyo al Menor Trabajador en la Inserción Escolar	50,000.00	-	-
Curso de Habilitación Laboral	5,164,830.00	117,000.00	2.27
Diseño de la Reforma Educativa y Media con Orientación y Habilitación Laboral	4,702,724.00	133,463.84	2.84
Fortalecimiento Infraestructura Educativa de Centros de Educación Básica y Media del Ambito	38,299,643.00	571,503.84	1.49
Fortalecimiento Sector Educativo para Prevención y Reducción de Vulnerabilidad ante Desastres	50,000.00	-	-
Fortalecimiento SNIP - MECD	600,000.00	146,581.60	24.43
Mantenimiento de Patrimonio Histórico Nacional / INC	8,000,000.00	95,000.00	1.19
Preparación del Programa de la Reforma Educativa, PPRE(1034)	17,066,900.00	448,533.52	2.63
Profesionalización de los Asesores Pedagógicos Municipales	50,000.00	-	-
Programa de Apoyo a las Políticas del Sector Educativo y Descentralización (PAPSE)	101,136,212.00	58,346,108.32	57.69
Programa de Apoyo a la Transformación Estructural del Sistema Educativo	50,000.00	-	-
Programa de Educación Básica para Jóvenes y Adultos (1528)	36,716,061.00	8,890,858.39	24.22
Programa de Educación Básica y Ciudadanía para Todos - EBACIT	5,088,956.00	278,399.38	5.47
Programa de Educación Básica, Base II (Población Más Saludable y Más Educada)	25,384,013.00	-	-
Programa de Identificación de Necesidades de Infraestructura y Reparación de Escuelas	11,000,000.00	1,626,105.21	14.78
Programa de Reconstrucción Regional para América Central (PRRAC/MECD)	43,849,562.00	-	-
Programa Integral de Nutrición Escolar (PINE)	88,853,711.00	1,840,951.86	2.07
Promoción de los Derechos Humanos en el Ambito de la Escuela de Educación Primaria	5,827,500.00	-	-
Protección Infraestructura TNRD	2,150,117.00	-	-
Proyecto de Educación para Nicaragua (PASEN)	71,191,255.40	24,170,062.62	33.95
Proyecto de Habilitación Laboral - Vulcano de Nicaragua	1,108,890.00	-	-
Rehabilitación de Infraestructura Escolar en los Departamentos de Rivas, Boaco y Chontales	200,000.00	-	-
Rehabilitación de Instalaciones Escolares de la Educación Básica y Media Departamento de	76,738,316.00	1,040,205.12	1.36
<b>MINISTERIO AGROPECUARIO Y FORESTAL</b>	<b>288,650,096.00</b>	<b>36,127,438.81</b>	<b>12.52</b>
<b>Proyectos:</b>	<b>288,650,096.00</b>	<b>36,127,438.81</b>	<b>12.52</b>
Apoyo a Familias Rurales en Zonas Afectadas por Sequías e Inundaciones	29,431,500.00	5,105,770.18	17.35
Apoyo al INTA en su Nueva Estrategia de Desarrollo Tecnológico en la Agricultura (PASADANIDA)	5,052,216.00	210,509.10	4.17
Asistencia Alimentaria para Personas Afectadas por Desastres (PMA/OPSR-10212)	46,525,071.00	11,216,225.46	24.11
Fondo de Desarrollo Agropecuario (FONDEAGRO) Fase II	8,398,300.00	-	-
Fortalecimiento a las Operaciones del INTA (BM-3371-NI)	51,726,852.00	11,996,862.18	23.19
Fortalecimiento para el Manejo de Cuencas y Prevención Desastres Naturales (FOCUNCAS)	3,510,300.00	75,496.50	2.15
Fortalecimiento Programa Nacional de Vigilancia Fitosanitaria	4,309,671.00	-	-
Fortalecimiento SNIP/MAGFOR	600,000.00	129,815.85	21.64
Iniciativa por el Desarrollo Rural de Nicaragua	2,331,690.00	107,869.24	4.63
Modelo Atención Productiva a Pequeños Productores de Escasos Recursos (PESA) - INTA	10,747,500.00	321,833.40	2.99
Multiplicación y la Deseminación de los Productores Mejoradas en la República de Nicaragua	10,406,300.00	-	-
Plan Maestro de Manejo Forestal - Fase Inversión	5,267,000.00	266,750.00	5.06
Programa de Apoyo al MAGFOR y Desarrollo de los Factores	3,663,000.00	1,743,274.22	47.59
Programa de Apoyo al Sector Agrícola (PASADANIDA II)	7,175,500.00	-	-
Programa Erradicación del Gusano Barrenador del Ganado	5,900,000.00	438,459.00	7.43
Proyecto de Tecnología Agropecuaria (FASE I/BM-3371-NI)	59,482,615.00	3,554,645.79	5.98
Proyecto Regional de Control y Erradicación de la Peste Porcina	1,360,200.00	-	-
Seguridad Alimentaria Cuerpo de Paz - INTA	2,970,000.00	72,683.90	2.45
Servicio de Sanidad Agropecuaria y Forestal (BID-1500-SF-NI)	23,003,800.00	172,327.57	0.75
Vigilancia Epidemiológica de la Salud Animal	6,788,581.00	714,916.42	10.53
<b>MINISTERIO DE TRANSPORTE E INFRAESTRUCTURA</b>	<b>1,187,015,455.00</b>	<b>227,294,695.80</b>	<b>19.15</b>
<b>Proyectos:</b>	<b>1,187,015,455.00</b>	<b>227,294,695.80</b>	<b>19.15</b>
Adoquinado de 13 Kms del Puente al Transito en el Municipio de Nagarote	5,700,000.00	1,472,234.18	25.83
Adoquinado de Carretera de Jinotepe al Ojochal	2,000,000.00	516,573.40	25.83
Adoquinado de San Martín al Santuario Sangre de Cristo, Camoapa	4,000,000.00	1,033,146.79	25.83
Ampliación de Carretera Ticuantepe - Masaya - Granada	118,767,794.00	9,576,580.76	8.06
Carretera Empalme Santa Rita, Villa El Carme - Los Aburtos	3,000,000.00	774,860.09	25.83
Carretera San Rafael del Sur - Los Larios	3,000,000.00	-	-
Conservación Sistema Administración de Pavimento	4,000,000.00	842,429.39	21.06
Construcción de Carretera Esquipulas - Muy Muy (Factibilidad y Diseño)(No.545/SF-NI)	4,455,537.00	79,740.34	1.79
Construcción de Carretera San Rafael del Norte - Yali (Factibilidad y Diseño) (No.1545/SF-NI)	1,608,042.00	33,364.26	2.07
Construcción de Puentes en Limite Departamental de León - Estelí	3,000,000.00	-	-
Cooperación al Programa de Desminado Humanitario	15,600,000.00	13,526,784.48	86.71
Diseño para Adoquinado de Juigalpa - La Libertad - Santo Domingo (No.1545/SF-NI)	3,333,200.00	5,858.42	0.18
Diseño para Adoquinado de Juigalpa - Puerto Diaz	2,385,232.00	-	-
Diseño para la Rehab. y Mejoramiento de la Carretera Granada - Emp. Guanacaste (No.1545/SF-NI)	1,196,620.00	22,800.00	1.91
Drenaje de Carreteras	15,000,000.00	994,539.67	6.63
Electrificación El Carrisal - Las Vegas y La Montañita, Municipio El Jícara Nueva Segovia	1,000,000.00	-	-
Empalme Miramar Complejo El Veleró	6,183,432.00	1,597,098.23	25.83
Estudio de Factibilidad y Diseño para la Pavimentación de Carretera Nueva Guinea - Bluefields	14,922,565.00	603,908.39	4.05
Estudio de Factibilidad y Diseño para la Pavimentación de Carretera Río Blanco - Siuna - Puerto Cabezas	18,432,940.00	121,431.80	0.66
Estudio y Diseño para la Rehab. de la Carretera Emp. Puerto Sandino - Nandaimé (No.1545/SF-NI)	1,063,055.00	2,403.45	0.23
Estudio y Diseño para la Rehab. De la Carretera Jinotepe - San Marcos(No.1545/SF-NI)	749,205.00	-	-
Estudio y Diseño para la Rehab. de la Carretera Las Esquinas - San Marcos - Catarina (No.1545/SF-NI)	1,526,110.00	-	-
Estudio y Diseño para la Rehab. y Mejoramiento de Carretera Jinotepe - Nandaimé (No.1545/SF-NI)	2,187,413.00	32,736.30	1.50
Estudio y Diseño para la Rehab. Y Mejoramiento de la Carretera Nejapa - Santa Rita (No.1545/SF-NI)	2,373,668.00	-	-
Fortalecimiento SNIP - MTI	650,000.00	138,865.31	21.36
II Programa de Rehabilitación y Mantenimiento de Carreteras (No. 3085)	13,383,667.00	4,380,474.21	32.73
III Programa de Rehabilitación y Mantenimiento de Carreteras (No.3464)	62,669,382.00	33,314,158.36	53.16
IV Programa de Rehabilitación y Mantenimiento de Carreteras	19,171,693.00	-	-
Mejoramiento de Camino Chaguitillo, Río San Juan 6kms	600,000.00	-	-
Mejoramiento de Caminos Rurales (Adoquinado) (No.3464)	55,507,532.00	49,520,530.85	89.21

**GOBIERNO CENTRAL**  
**DETALLE DE GASTO DE CAPITAL (Proyectos y Otros)**  
**ORGANISMO/PROYECTO**  
**Ejecución Período Enero - Marzo 2005**  
**Córdoba**

ORGANISMO /TIPO DE GASTO/ PROYECTO/ACTIVIDAD	Presupuesto Actualizado	Ejecutado	Grado de Ejecución %
Mejoramiento de Carretera Matagalpa - Jinotega	25,533,000.00	6,594,834.27	25.83
Mejoramiento del Camino Santa Clara - Susucayan - El Jícara (No.1608)	22,085,421.00	980,023.57	4.44
Mejoramiento del Jícara al Camastro, San Miguelito	700,000.00	-	-
Mejoras en la Carretera Río Blanco - Puerto Cabezas	52,791,880.00	18,582,015.50	35.20
Pavimentación Carretera Costanera Litoral Sur	13,220,000.00	108,607.80	0.82
Pavimentación de Carretera Guayacan - Jinotega (NIC/B7-3100/2000/001)	26,114,070.00	1,176,818.99	4.51
Plan Vial de Competitividad Zona III (León, Matagalpa y Jinotega)	19,070,335.00	-	-
Programa de Transporte Departamento de Estelí	10,318,000.00	72,839.84	0.71
Proyecto Vial para la Competitividad de la Zona II (No.1530/SF-NI)	153,795,210.00	1,535,328.23	1.00
Proyectos Menores de Transporte Región Atlántica	10,390,000.00	35,830.00	0.34
Rehabilitación de Caminos Secundarios	37,920,000.00	8,894,128.36	23.45
Rehabilitación de Carretera Cerro Colorado San José de las Mulás	2,000,000.00	516,573.40	25.83
Rehabilitación de Carretera Chinandega - Guasale (No.1576)	145,918,757.00	10,137,224.47	6.95
Rehabilitación de Carretera León - Poneloya	1,645,000.00	424,881.62	25.83
Rehabilitación de Carretera Rivas - San Jorge	5,000,000.00	1,291,433.49	25.83
Rehabilitación de Carretera Tipitapa - Las Flores (No.846P)	43,897,089.00	26,538,847.52	60.46
Rehabilitación de Carreteras (BID 1088/SF -NI)	202,810,606.00	26,169,233.50	12.90
Rehabilitación de Terrabona a Payacuca	200,000.00	51,657.34	25.83
Reparación de 5 kms de Carretera Santa Teresa (Caliguate)	600,000.00	154,972.02	25.83
Reparación de Camino de la Pizota, Morrito	300,000.00	-	-
Reparación de Carretera El Empalme El Jobo a Subestación Matiguas	1,000,000.00	258,286.70	25.83
Reparación de Carretera Estelí - Miraflores - Yalí	292,000.00	-	-
Reparación de Carretera Pantasma - El Platano y Boca de Bilan - Flor de Pino	2,800,000.00	-	-
Reparación del Acceso a Carretera a San Francisco Libre	2,300,000.00	594,059.41	25.83
Restauración de Caminos Santa Cruz, Las Tablas, Los Castillos, San José de Gracia, El Congo	1,800,000.00	464,916.06	25.83
Revestimiento de Carreteras	17,047,000.00	4,121,665.03	24.18
<b>MINISTERIO DE SALUD</b>	<b>579,489,574.23</b>	<b>50,960,675.35</b>	<b>8.79</b>
<b>Proyectos:</b>	<b>558,207,555.00</b>	<b>37,065,859.58</b>	<b>6.64</b>
Construcción y Rehabilitación de Hospitales Nacionales	68,143,085.00	1,393,214.56	2.04
Fortalecimiento Institucional al Sector Salud	16,110,600.00	90,419.82	0.56
Mejoramiento de Unidades de Salud de Atención Primaria	196,909,768.00	15,122,685.62	7.68
Programa de Ampliación de Cobertura	41,751,166.00	7,409,163.95	17.75
Programa de Sostenimiento de Equipos	11,330,000.00	2,625,139.50	23.17
Programa de Vigilancia de la Salud	30,354,177.00	894,600.65	2.95
Programa Dotación de Equipamiento Médico	14,794,476.00	-	-
Programa Dotación de Equipamiento no Médico	40,770,000.00	-	-
Programa Promoción, Prevención, Educación y Comunicación de la Salud	136,044,283.00	9,530,635.48	7.01
Rehabilitación Complejo Nacional de Salud Dra. Concepción Palacios	2,000,000.00	-	-
<b>Otro gasto de capital</b>	<b>21,282,019.23</b>	<b>13,894,815.77</b>	<b>65.29</b>
Apoyo a la Modernización de Hospitales BID 1027/SF-NI	20,728,060.99	13,539,610.99	65.32
Gestión Administrativa Financiera	306,291.00	271,450.42	88.63
Gestión Técnica, Administrativa y Financiera	15,362.00	9,181.60	59.77
Gestión Técnica, Administrativa y Financiera	228,705.14	74,572.76	32.61
Servicios de Apoyo	3,085.80	-	-
Servicios de Hospitalización	514.30	-	-
<b>MINISTERIO DEL TRABAJO</b>	<b>48,881,335.96</b>	<b>257,817.20</b>	<b>0.53</b>
<b>Proyectos:</b>	<b>48,881,335.96</b>	<b>257,817.20</b>	<b>0.53</b>
Ampliación Centro Fijo de Capacitación - Boaco - INATEC	1,094,500.00	-	-
Apoyo a la Formación Profesional de Hostelería y Turismo en Nicaragua - INATEC	20,485,850.00	72,679.00	0.35
Creación de 50 Kioscos en todo el país - INATEC	1,000,000.00	-	-
Educación Técnica Agropecuaria y Capacitación (BM-3371-NI) - INATEC	4,079,906.96	117,497.00	2.88
Fortalecimiento del Sector Educativo en las zonas Afectadas por el Huracán Mitch - INATEC	6,069,800.00	-	-
Programa de Capacitación en Autoconstrucción de Viviendas - INATEC	10,023,334.00	50,000.00	0.50
Rehabilitación y Ampliación Centro de Enseñanza Técnico Agropecuario / Jalapa - INATEC	3,197,665.00	17,641.20	0.55
Rehabilitación y Ampliación Instituto Politécnico / Jinotepe - INATEC	1,911,300.00	-	-
Rehabilitación y Ampliación Instituto Politécnico Cristóbal Colón / Bluefields - INATEC	1,018,980.00	-	-
<b>MINISTERIO DEL AMBIENTE Y DE LOS RECURSOS NATURALES</b>	<b>138,202,604.00</b>	<b>26,419,434.15</b>	<b>19.12</b>
<b>Proyectos:</b>	<b>138,089,734.00</b>	<b>26,419,434.15</b>	<b>19.13</b>
Corredor Biológico del Atlántico	7,909,704.00	2,265,938.07	28.65
Corredor Biológico Mesoamericano	2,713,295.00	249,005.87	9.18
Desarrollo Humano y Medio Ambiente en la Reserva de Biosfera del Sureste de Nicaragua	6,750,000.00	1,778,209.62	26.34
Formación de Capacidades para la Fase II de Adaptación al Cambio Climático A.C.	738,394.00	-	-
Fortalecimiento de las Capacidades para la Gestión del Medio Ambiente Mundial	1,419,135.00	-	-
Fortalecimiento SNIP/MARENA	600,000.00	126,979.92	21.16
Incurción del Sector Privado al Negocio de Producción de Energía	374,125.00	-	-
Manejo Ambiental y Desarrollo Sostenible de la Cuenca Río San Juan	4,850,000.00	391,803.85	8.08
Manejo de Recursos Naturales en Áreas Protegidas	12,165,000.00	346,325.76	2.85
Programa de Apoyo al Sector Medio Ambiente de Nicaragua	23,028,438.00	1,564,537.10	6.79
Programa de Apoyo Institucional a la Gestión Ambiental (Pro - Ambiente)	7,267,000.00	375,448.61	5.17
Programa Reserva de Biosfera del Sureste de Nicaragua (RBSN)	11,426,518.00	223,653.88	1.96
Programa Socioambiental y Desarrollo Forestal II (POSAF II). Convenio No.1084/SF-NI	27,952,625.00	14,056,508.99	50.29
Reserva de Biosfera Bosawas	7,095,500.00	528,587.26	7.45
Segundo Proyecto de Municipios Rurales Convenio No.3480-NI	23,800,000.00	4,512,435.22	18.96
<b>Otro gasto de capital</b>	<b>112,870.00</b>	<b>-</b>	<b>-</b>
Protección y Mejoramiento del Parque Nacional Volcán Masaya	112,870.00	-	-

GOBIERNO CENTRAL  
 DETALLE DE GASTO DE CAPITAL (Proyectos y Otros)  
 ORGANISMO/PROYECTO  
 Ejecución Período Enero - Marzo 2005  
 Córdoba

ORGANISMO /TIPO DE GASTO/ PROYECTO/ACTIVIDAD	Presupuesto Actualizado	Ejecutado	Grado de Ejecución %
<b>MINISTERIO DE LA FAMILIA</b>	<b>248,303,843.97</b>	<b>52,003,073.03</b>	<b>20.94</b>
<b>Proyectos:</b>	<b>246,756,920.97</b>	<b>50,456,150.03</b>	<b>20.45</b>
Asistencia Integral a Mujeres y Niños Vulnerables	3,000,000.00	678,929.56	22.63
Desarrollo Integral para la Prevención de la Violencia Juvenil	1,015,650.00	97,430.60	9.59
Incorporación de Perspectiva de Género en la Estadísticas Oficiales de Nicaragua	832,500.00	-	-
Programa de Apoyo a Familias Pobres Rurales	2,000,000.00	-	-
Programa de Atención Integral a la Niñez Nicaraguense (PAININ II)	88,732,845.00	30,280,854.61	34.13
Programa de Atención Integral a la Niñez Nicaraguense Fase III	32,750,326.00	-	-
Programa de Atención Integral a Niños/as y Adolescentes en Alto Riesgo (PAINAR)	13,459,162.07	887,048.10	6.59
Programa de Fortalecimiento Institucional para la Protección de Grupos Vulnerables	15,842,211.56	2,681,479.20	16.93
Programa Nacional de Solidaridad	3,509,599.04	793,536.49	22.61
Promoción de la Paternidad y Maternidad Responsable	6,703,097.30	263,340.56	3.93
Red de Protección Social	18,964,039.00	3,299,811.67	17.40
Red de Protección Social MECD	36,926,560.00	2,935,956.62	7.95
Red de Protección Social MINSa	23,020,931.00	8,537,762.62	37.09
<b>Otro gasto de capital</b>	<b>1,546,923.00</b>	<b>1,546,923.00</b>	<b>100.00</b>
Campaña de Prevención de la Violencia Intrafamiliar y Sexual	1,546,923.00	1,546,923.00	100.00
<b>PROCURADURÍA GENERAL DE LA REPÚBLICA</b>	<b>3,060,402.00</b>	<b>33,693.90</b>	<b>1.10</b>
<b>Proyectos:</b>	<b>3,060,402.00</b>	<b>33,693.90</b>	<b>1.10</b>
Apoyo a la Procuraduría del Medio Ambiente	3,060,402.00	33,693.90	1.10
<b>INSTITUTO NICARAGÜENSE DE FOMENTO MUNICIPAL</b>	<b>195,498,903.00</b>	<b>10,428,160.73</b>	<b>5.33</b>
<b>Proyectos:</b>	<b>195,498,903.00</b>	<b>10,428,160.73</b>	<b>5.33</b>
Apoyo a las Poblaciones Urbanas de Estelí, Matagalpa, Jinotega, Ocotal y Somoto	16,867,505.00	187,504.98	1.11
Apoyo al Fortalecimiento Municipal en Chontales (Juigalpa, Comalapa y Cuapa)	3,994,142.00	10,806.25	0.27
Fortalecimiento de la Red de Alcaldes Amigos y Defensores de las Niñas y los Niños	1,556,775.00	-	-
Fortalecimiento SNIP/INIFOM	600,000.00	139,845.45	23.31
Programa de Apoyo a la Descentralización y Desarrollo Local (APDEL-INIFOM)	4,987,534.00	83,274.45	1.67
Programa de Fortalecimiento de la Gestión Municipal y Desarrollo Local (PROGESTION)	31,062,240.00	293,750.19	0.95
Programa de Fortalecimiento y Desarrollo Municipal (1086)	21,000,000.00	1,416,633.45	6.75
Promoción del Empleo y Generación de Ingresos en el Ambito Local (Pro - Empleo)	1,967,177.00	19,210.83	0.98
Proyecto de Gestión de Riesgos en Procesos de Planificación en 10 Municipios de Nicaragua	1,488,942.00	-	-
Segundo Proyecto de Municipios Rurales (3480)	111,974,588.00	8,277,135.13	7.39
<b>ASIGNACIONES A ENTES DESCENTRALIZADOS Y OTRAS INSTITUCIONES</b>	<b>2,718,936,392.51</b>	<b>559,615,113.33</b>	<b>20.58</b>
<b>DESARROLLO Y FUNCIONAMIENTO DE LA CENTRALIZACIÓN DEL SISTEMA TRIBUTARIO</b>	<b>9,460,855.00</b>	<b>657,912.22</b>	<b>6.95</b>
<b>Proyectos:</b>	<b>9,460,855.00</b>	<b>657,912.22</b>	<b>6.95</b>
Desarrollo y Funcionamiento de la Centralización del Sistema Tributario	9,460,855.00	657,912.22	6.95
<b>ASOCIACIONES Y FUNDACIONES</b>	<b>13,912,644.00</b>	<b>1,981,273.00</b>	<b>14.24</b>
<b>Otro Gasto de Capital:</b>	<b>13,912,644.00</b>	<b>1,981,273.00</b>	<b>14.24</b>
Alianza Evangélica	250,000.00	100,000.00	40.00
Asilo de Ancianos de Juigalpa	30,000.00	-	-
Asilo de Ancianos de Matiguas	20,000.00	-	-
Asociación Agropecuaria Esquipulas	32,900.00	-	-
Asociación Civil para Discapacitados de la Resistencia Nica.Chontales	200,000.00	100,000.00	50.00
Asociación Comunidad Indígena Monzonte	100,000.00	-	-
Asociación de Desarrollo Comunitario, en Zomotillo	200,000.00	-	-
Asociación de Estudiantes Universitarios y Profesionales	1,000,000.00	181,818.00	18.18
Asociación de Mujeres por la Paz y el Desarrollo de Estelí	100,000.00	-	-
Asociación de Municipios de Nicaragua (AMUNIC)	2,000,000.00	-	-
Asociación de Obras Sociales Sor María Romero, de Estelí	200,000.00	100,000.00	50.00
Asociación Esperanza contra la Pobreza	200,000.00	75,000.00	37.50
Asociación Esperanza del Futuro	250,000.00	-	-
Asociación Nacional de Ciegos de Nicaragua	500,000.00	-	-
Asociación Nicaraguense de Alcaldes Democráticos (ANAD)	600,000.00	200,000.00	33.33
Asociación Nicaraguense de Alcaldes Patrióticos (ASALPAT)	600,000.00	200,000.00	33.33
Asociación para el Desarrollo Campesino (ADC), Matiguas	100,000.00	-	-
Asociación para el Desarrollo del Castillo, Río San Juan	550,000.00	125,000.00	22.73
Asociación para el desarrollo Integral de las Mujeres, Jóvenes, Niños, Campesinos de Waslala	300,000.00	100,000.00	33.33
Asociación Quincho Barrilete	250,000.00	-	-
Asociación Salvemos a los Jóvenes	1,000,000.00	-	-
Asociación sin Barreras El Güis, Managua	250,000.00	84,000.00	33.60
Asociación Taurina de Chontales	500,000.00	-	-
Capellanía Evangélica	250,000.00	-	-
Club de Ancianos, Ciegos e Invalidos de Estelí	150,000.00	-	-
Comunidad Franciscana el Tepeyac de San Rafael del Norte	147,400.00	147,400.00	100.00
Consejo de Padres de Fam. De la Esc. José Carlos Tercero, Ocotal	50,000.00	-	-
Consejo Nacional de Pastores Evangélicos de Nicaragua	250,000.00	-	-
Foro Nicaragüense de la Cultura	250,000.00	-	-
Fundación de Proyectos Múltiples FUMPROMO	500,000.00	-	-
Fundación Cristiana San Francisco Libre	150,000.00	75,000.00	50.00
Fundación de Desarrollo Integral a la Mujer y la Adolescencia Rural	1,000,000.00	-	-
Fundación de la Mujer Nicaragüense (FUNIC)	252,344.00	193,055.00	76.50
Fundación Esperanza y Nueva Vida, RAAN	150,000.00	150,000.00	100.00
Fundación Mano de Jesús	30,000.00	-	-

GOBIERNO CENTRAL  
 DETALLE DE GASTO DE CAPITAL (Proyectos y Otros)  
 ORGANISMO/PROYECTO  
 Ejecución Período Enero - Marzo 2005  
 Córdoba

ORGANISMO /TIPO DE GASTO/ PROYECTO/ACTIVIDAD	Presupuesto Actualizado	Ejecutado	Grado de Ejecución %
Fundación María Auxiliadora	100,000.00	-	-
Fundación REMAR, Managua	100,000.00	-	-
Fundación Soldados de Jesucristo	200,000.00	-	-
Fundación Veritas Humanae	300,000.00	150,000.00	50.00
Hogar de Ancianos de Juigalpa	300,000.00	-	-
Hogar Zacarías Guerra	500,000.00	-	-
<b>ALCALDIA DE DIRIAMBÁ</b>	<b>1,400,000.00</b>	<b>-</b>	<b>-</b>
<b>Otro Gasto de Capital:</b>	<b>1,400,000.00</b>	<b>-</b>	<b>-</b>
Alcaldía de Diriamba	1,400,000.00	-	-
<b>ALCALDIA DE JUIGALPA</b>	<b>300,000.00</b>	<b>-</b>	<b>-</b>
<b>Otro Gasto de Capital:</b>	<b>300,000.00</b>	<b>-</b>	<b>-</b>
Alcaldía de Juigalpa	300,000.00	-	-
<b>INSTITUTO NACIONAL DE ESTADÍSTICAS Y CENSOS</b>	<b>80,710,746.00</b>	<b>6,098,570.25</b>	<b>7.56</b>
<b>Proyectos:</b>	<b>80,710,746.00</b>	<b>6,098,570.25</b>	<b>7.56</b>
Encuesta de Medición de Niveles de Vida	12,232,316.00	1,530,070.25	12.51
VIII Censo de Población y IV de Vivienda	68,478,430.00	4,568,500.00	6.67
<b>INSTITUTO NICARAGÜENSE DE ESTUDIOS TERRITORIALES</b>	<b>25,450,000.00</b>	<b>12,684,845.04</b>	<b>49.84</b>
<b>Proyectos:</b>	<b>25,450,000.00</b>	<b>12,684,845.04</b>	<b>49.84</b>
Consolidación y Sostenibilidad de las Redes Meteorológicas Automáticas	1,375,000.00	229,730.26	16.71
Delimitación de las Fronteras Marítimas y Terrestres de Nicaragua	1,500,000.00	353,105.82	23.54
Densificación Geodesica de la Frontera Sur	650,000.00	142,378.66	21.90
Desarrollo de la Base de Metadatos de INETER	180,000.00	24,910.00	13.84
Establecimiento de la Red Hidrogeológica Acuíferos del País	662,000.00	96,352.47	14.55
Establecimiento de Mapas Básicos y Mapas de Amenazas para Sist. de Inform. Geog. en la Rep.	11,819,500.00	10,813,085.62	91.49
Estudio de Amenaza Geológica y Reconocimiento de Yacimiento de Materiales de Construcción en Ocotol	3,963,000.00	52,425.97	1.32
Mitigación y Prevención de Georriesgos en Nicaragua y Centro América	1,300,000.00	69,042.80	5.31
Monitoreo y Modelaje del Lago de Managua No.978/SF-NI	1,150,000.00	375,137.92	32.62
Ordenamiento Territorial del Departamento de Río San Juan	910,500.00	50,249.74	5.52
Ordenamiento Territorial del Departamento del Madriz	270,000.00	30,728.28	11.38
Sostenibilidad de las Redes de Vigilancia de Fenómenos Naturales	1,670,000.00	447,697.50	26.81
<b>INSTITUTO DE DESARROLLO RURAL - IDR</b>	<b>476,940,103.00</b>	<b>17,889,025.78</b>	<b>3.75</b>
<b>Proyectos:</b>	<b>476,940,103.00</b>	<b>17,889,025.78</b>	<b>3.75</b>
Desarrollo de la Costa del Pacífico Norte de Nicaragua	49,665,081.00	1,555,404.00	3.13
Desarrollo Económico Social en la Zona Norte y Central de Nicaragua	31,186,779.00	769,323.00	2.47
Desarrollo Económico Social en Waslala, Cua Bocay, Cua Bocay, Tuma La Dalia y Rancho Grande	36,051,963.00	4,060,535.94	11.26
Desarrollo Local en el Departamento de Rivas	36,450,000.00	726,924.00	1.99
Desarrollo Rural Integral en las Comunidades Marginales de León y Chinandega(PROCHILEON)	7,492,722.00	1,223,076.00	16.32
Fomento a la Producción de Granos Básicos KR-II	48,500,000.00	1,860,630.19	3.84
Fortalecimiento SNIP-IDR	600,000.00	138,462.00	23.08
Manejo Sostenible de Recursos Naturales del Sur Oeste de Nicaragua (SUROESTE)	11,538,000.00	1,723,257.23	14.94
Programa de Desarrollo Económico de la Zona Seca de Nicaragua (PRODESEC)	40,519,200.00	576,924.00	1.42
Programa de Fortalecimiento al Desarrollo Rural y Reducción de Pobreza en Boaco - Chontales	14,188,500.00	646,155.00	4.55
Programa de los Polos de Desarrollo (POLDES)	2,000,000.00	-	-
Programa de Reactivación Productiva Rural (PRPR/BID-1110-SF-NI)	154,926,500.00	3,090,431.00	1.99
Programa de Rehabilitación Arrocería y Desarrollo Campesino	6,000,000.00	1,517,903.42	25.30
Rehabilitación Caminos Rurales (IDR)	37,821,358.00	-	-
<b>FONDO DE INVERSIÓN SOCIAL DE EMERGENCIA - FISE</b>	<b>564,981,457.38</b>	<b>164,109,190.54</b>	<b>29.05</b>
<b>Proyectos:</b>	<b>564,981,457.38</b>	<b>164,109,190.54</b>	<b>29.05</b>
Agua y Saneamiento en Nicaragua	19,153,100.00	1,466,432.00	7.66
Albergues y Hogares (MIFAM/FISE)	3,256,400.00	562,696.50	17.28
Atención a Emergencias	8,937,700.00	-	-
Centros de Salud (MINSА/FISE)	9,479,400.00	2,213,555.41	23.35
Centros Infantiles (MIFAM/FISE)	2,362,600.00	-	-
Desarrollo Institucional FISE	82,596,400.00	21,009,243.07	25.44
Energía Eléctrica Rural	1,205,400.00	902.00	0.07
Fondo de Mantenimiento (MECD/FISE)	12,890,200.00	2,835,844.00	22.00
Fondo de Mantenimiento (MINSА/FISE)	5,000,000.00	1,100,000.00	22.00
Fortalecimiento de la Protección Social	13,986,000.00	5,555,083.28	39.72
Fortalecimiento de las Capacidades Locales	6,327,000.00	2,864,761.71	45.28
Infraestructura Municipal	27,292,800.00	1,985,200.82	7.27
Mediciones de Niveles de Vida	8,325,000.00	-	-
Obras Viales	56,304,787.61	43,902,892.61	77.97
Otros Servicios Comunitarios	6,581,700.00	2,185,426.14	33.20
Programa de Desarrollo Local en la Costa Atlántica	21,619,400.00	12,262,081.65	56.72
Programa de Letrinas (MINSА/FISE)	21,125,300.00	3,367,560.72	15.94
Proyecto de Infraestructura Socioeconómica	13,145,600.00	2,595,863.85	19.75
Puestos de Salud (MINSА/FISE)	17,581,200.00	1,718,264.34	9.77
Rehabilitación Escuelas Primarias y Preescolares (MECD/FISE)	123,406,500.00	19,388,164.21	15.71
Rehabilitación Institutos de Secundaria (MECD/FISE)	17,073,000.00	1,827,740.75	10.71
Sistemas de Agua Potable	87,331,969.77	37,267,477.48	42.67

**GOBIERNO CENTRAL**  
**DETALLE DE GASTO DE CAPITAL (Proyectos y Otros)**  
**ORGANISMO/PROYECTO**  
**Ejecución Período Enero - Marzo 2005**  
**Córdoba**

ORGANISMO /TIPO DE GASTO/ PROYECTO/ACTIVIDAD	Presupuesto Actualizado	Ejecutado	Grado de Ejecución %
<b>GOBIERNO REGIONAL AUTÓNOMO ATLÁNTICO NORTE</b>	<b>20,825,000.00</b>	<b>1,226,780.50</b>	<b>5.89</b>
<b>Proyectos:</b>	<b>20,825,000.00</b>	<b>1,226,780.50</b>	<b>5.89</b>
Ampliación de Oficina del Gobierno Regional Autónomo del Atlántico Norte	1,120,031.00	66,000.00	5.89
Construcción de Andenes Peatonales en Municipios de la RAAN	3,360,000.00	140,000.00	4.17
Construcción de Pavimento y Embaldosado de Cunetas en Siuna	3,500,000.00	184,000.00	5.26
Construcción de Puentes Peatonales en los Municipios Waspam y Puerto Cabezas	3,834,969.00	100,000.00	2.61
Construcción de SILOS y Acopio de Granos Básicos en la RAAN	3,000,000.00	180,000.00	6.00
Fortalecimiento Unidad Ejecutora RAAN	300,000.00	80,000.00	26.67
Instalación de Planta Acopiadora Pesquera de Marisco en Sandy Bay Norte - RAAN	1,985,324.00	120,000.00	6.05
Plan Regional Prevención Uso de las Drogas/RAAN (ATN/SS-6822-NI)	525,000.00	132,780.50	25.29
Reemplazo del Transbordador del Río Wawa	3,200,000.00	224,000.00	7.00
<b>GOBIERNO REGIONAL AUTÓNOMO ATLÁNTICO SUR</b>	<b>23,000,000.00</b>	<b>376,135.56</b>	<b>1.64</b>
<b>Proyectos:</b>	<b>23,000,000.00</b>	<b>376,135.56</b>	<b>1.64</b>
Construcción de Andenes Peatonales en la RAAS	513,944.00	7,890.19	1.54
Construcción de Calle en el Municipio de Kukra Hill	1,394,304.00	83,203.04	5.97
Construcción de Edificio Casa de Gobierno en la Ciudad de Bluefields - RAAS	9,680,000.00	3,801.45	0.04
Construcción de Muelles Comunales RAAS	323,320.00	4,940.31	1.53
Construcción Edificio Consejo Regional, Bluefields	3,515,324.00	1,448.17	0.04
Rehabilitación y Construcción de Calles Periféricas en Bluefields	7,573,108.00	274,852.40	3.63
<b>CONSEJO REGIONAL AUTONOMO ATLANTICO SUR</b>	<b>615,000.00</b>		-
<b>Otro Gasto de Capital</b>	<b>615,000.00</b>		-
Transferencia Consejo R.A.A.S.	615,000.00		-
<b>EMPRESA NICARAGÜENSE DE ACUEDUCTOS Y ALCANTARILLADOS</b>	<b>18,594,106.00</b>	<b>6,389,500.00</b>	<b>34.36</b>
<b>Proyectos:</b>	<b>15,731,606.00</b>	<b>3,527,000.00</b>	<b>22.42</b>
Agua y Saneamiento en Zonas de Alto Potencial Económico (Boaco, Chontales, RAAS)	4,162,500.00	960,576.00	23.08
Agua y Saneamiento Matagalpa y Jinotega	915,750.00	211,326.00	23.08
Agua y Saneamiento Regiones I, V y VI	7,124,400.00	1,609,955.00	22.60
Agua y Saneamiento Zonas Rurales de Matagalpa	926,346.00	213,771.00	23.08
Construcción Cuatro Pozos, Comarca Quesera, Las Palmas y El Jicaro en Munic. de Sta. María y Comunidades	300,000.00		-
Programa Saneamiento Ambiental del Lago y Ciudad de Managua (Etapa I)	2,302,610.00	531,372.00	23.08
<b>Otro Gasto de Capital</b>	<b>2,862,500.00</b>	<b>2,862,500.00</b>	<b>100.00</b>
Construcción Mejoramiento y Optimización de Instalaciones Eléctrica de Estación	2,862,500.00	2,862,500.00	100.00
<b>COMISIÓN NACIONAL DE ENERGÍA</b>	<b>200,188,699.00</b>	<b>19,646,521.18</b>	<b>9.81</b>
<b>Proyectos:</b>	<b>200,188,699.00</b>	<b>19,646,521.18</b>	<b>9.81</b>
Desarrollo de la Hidroelectrificación a Pequeña Escala para Usos Productivos en Zonas Fuera de Red	11,811,000.00	947,861.96	8.03
Electrificación de Alta Tensión en el Barrio Ma. Auxiliadora	690,900.00		-
Electrificación de la Comarca Caginicuil, Chontales	60,000.00		-
Electrificación de la Comunidad de Cerro Colorado a San José de las Mulás - Municipio de Matiguas	700,000.00		-
Electrificación del Barrio Nuevo Amanecer, Masaya	35,000.00		-
Electrificación Rural (CNE)	35,101,799.00	8,431,672.00	24.02
Electrificación Rural el Mamón Catarina, Masaya	163,000.00		-
Electrificación Rural en las Comunidades Los Cabros, Marlon Alvarado, El Cacao, El Sol	900,000.00		-
Electrificación Rural en Seis Departamentos (BID-1017-SF-NI)	11,290,200.00	381,973.00	3.38
Electrificación Rural Mata de Guayaba, Nandasmo, Masaya	163,000.00		-
Electrificación Rural para el Desarrollo Lechero en Boaco y Chontales (BID-1017-SF-NI)	22,642,600.00	265,061.22	1.17
Electrificación Santa Clara Municipio San Fernando, Nueva Segovia	75,000.00		-
Estudio/Factibilidad Area Geotérmica Masaya - Granada - Nandaime P/La Multiutilización de la Geotermia	9,295,000.00	175,354.00	1.89
Fondo de Apoyo a Redes de Organizaciones Locales Electrificación Rural (FAROL-ER)	14,652,000.00	304,439.00	2.08
Planificación Energética y Escenarios de Desarrollo	1,859,000.00		-
Programa de Electrificación Rural en Apoyo a Aglomerados (BID-Apoyo PND)	18,300,000.00	733,270.00	4.01
Programa de Electrificación Rural en Zonas Productivas Area Concesionada	11,683,300.00	375,803.00	3.22
Programa en Eficiencia Energética para los Sectores Industrial y Comercial	1,465,200.00	41,316.00	2.82
Proyecto de Electrificación Rural para Zonas Aisladas (Perza/BM-3760/TF051960)	57,470,200.00	7,878,442.00	13.71
Valoración Potencial Eólico Sandy Bay SIRPE, Monkey Point, Zona Norte de Puerto Cabezas Bluefields	1,831,500.00	111,329.00	6.08
<b>INSTITUTO DE LA VIVIENDA URBANA Y RURAL</b>	<b>111,180,678.91</b>	<b>24,448,850.10</b>	<b>21.99</b>
<b>Proyectos:</b>	<b>111,180,678.91</b>	<b>24,448,850.10</b>	<b>21.99</b>
Programa Multifase para Viviendas de Interés Social (I Fase) (No.1111/SF-NI)	111,180,678.91	24,448,850.10	21.99
<b>EMPRESA NACIONAL DE TRANSMISIÓN ELÉCTRICA - ENTRESA</b>	<b>33,130,018.00</b>	<b>6,200,001.00</b>	<b>18.71</b>
<b>Proyectos:</b>	<b>33,130,018.00</b>	<b>6,200,001.00</b>	<b>18.71</b>
Ampliación Subestación Ticuantepé Segunda Etapa	1,665,382.00	401,940.00	24.14
Conexión Sub-Estación Tipitapa, Santa Barbara y Planta Nicaragua	342,990.00	77,960.00	22.73
Interconexión Eléctrica Bluefields - El Bluff (BID-1017-SF-NI)	1,622,875.00	396,750.00	24.45
Línea de Subtransmisión Matiguás - Siuna y Obras Asociadas (BID-1017-SF-NI)	9,525,598.00	181,481.00	1.91
Modernización de la Sub - Estación Planta Nicaragua	536,580.00	125,070.00	23.31
Modernización de la Subestación Las Banderas	300,000.00	68,480.00	22.83
Modernización de Subestación Boaco	300,000.00	68,670.00	22.89
Modernización Sistema Electrónico Región Norte	740,925.00	167,640.00	22.63
Rehabilitación Sistema de Transmisión Eléctrica Managua (Fase IV)	4,393,600.00	1,332,420.00	30.33
Rehabilitación Subestación Nandaime	1,498,500.00	365,970.00	24.42
Sistema Interconexión Eléctrica para América Central (SIEPAC/BID-1096-SF-NI)	10,961,545.00	2,704,710.00	24.67
Suministro Transformadores de Potencia (BID-1017/10SF-NI)	1,242,023.00	308,910.00	24.87

GOBIERNO CENTRAL  
 DETALLE DE GASTO DE CAPITAL (Proyectos y Otros)  
 ORGANISMO/PROYECTO  
 Ejecución Período Enero - Marzo 2005  
 Córdoba

ORGANISMO /TIPO DE GASTO/ PROYECTO/ACTIVIDAD	Presupuesto Actualizado	Ejecutado	Grado de Ejecución %
<b>UNIVERSIDADES Y CENTROS DE EDUCACIÓN TÉCNICA SUPERIOR</b>	<b>162,832,000.00</b>	<b>28,283,199.98</b>	<b>17.37</b>
<b>Proyectos:</b>	<b>162,832,000.00</b>	<b>28,283,199.98</b>	<b>17.37</b>
Equipamiento Tecnológico de las Universidades Miembros del CNU(II Fase)	82,832,000.00	8,283,200.00	10.00
Proyecto de Inversión en Universidades Miembros del CNU	80,000,000.00	19,999,999.98	25.00
<b>INSTITUTO NICARAGUENSE DE TELECOMUNICACIONES Y CORREOS</b>	<b>13,149,005.00</b>	<b>2,316,350.24</b>	<b>17.62</b>
<b>Proyectos:</b>	<b>13,149,005.00</b>	<b>2,316,350.24</b>	<b>17.62</b>
Proyecto de Reforma de las Telecomunicaciones (3291)	13,149,005.00	2,316,350.24	17.62
<b>RADIO NICARAGUA</b>	<b>962,370.00</b>	<b>240,591.00</b>	<b>25.00</b>
<b>Otro Gasto de Capital:</b>	<b>962,370.00</b>	<b>240,591.00</b>	<b>25.00</b>
Transferencia a Radio Nicaragua	962,370.00	240,591.00	25.00
<b>PROYECTO DE MODERNIZACIÓN /PNUD</b>	<b>16,700,000.00</b>	<b>-</b>	<b>-</b>
<b>Otro Gasto de Capital:</b>	<b>16,700,000.00</b>	<b>-</b>	<b>-</b>
Proyecto de Modernización / PNUD	16,700,000.00	-	-
<b>TRANSFERENCIA MUNICIPAL</b>	<b>532,383,140.00</b>	<b>164,909,097.00</b>	<b>30.98</b>
<b>Proyectos:</b>	<b>532,383,140.00</b>	<b>164,909,097.00</b>	<b>30.98</b>
Transferencia Municipal	532,383,140.00	164,909,097.00	30.98
<b>INSTITUTO TECNOLÓGICO</b>	<b>7,000,000.00</b>	<b>-</b>	<b>-</b>
<b>Proyectos:</b>	<b>7,000,000.00</b>	<b>-</b>	<b>-</b>
Transferencia al INTECNA	7,000,000.00	-	-
<b>MANTENIMIENTO Y CONSTRUCCIÓN DE ESTADIOS</b>	<b>8,350,000.00</b>	<b>-</b>	<b>-</b>
<b>Otro Gasto de Capital:</b>	<b>8,350,000.00</b>	<b>-</b>	<b>-</b>
Alcaldía de Estelí (Ampliación del Estadio Independencia)	2,000,000.00	-	-
Construcción de Estadio Municipal de Chichigalpa	5,000,000.00	-	-
Construcción del Polideportivo de Diriomo	500,000.00	-	-
Estadio de Fútbol Diriangén, Diriamba (Reparación de Techo)	400,000.00	-	-
Federación Nicaraguense de Fútbol (Construcción Estadio de Managua)	250,000.00	-	-
Repara. Estadio, Liga de Beisbol Profes.(Masaya, Managua, Chinandega, León)	200,000.00	-	-
<b>UCRESEP</b>	<b>148,230,043.00</b>	<b>35,265,187.71</b>	<b>23.79</b>
<b>Proyectos:</b>	<b>148,230,043.00</b>	<b>35,265,187.71</b>	<b>23.79</b>
Apoyo a la Ejecución de la Reforma Institucional (SECEP, OAP,OEP, GE) (PS-TAC)	16,946,870.00	2,550,194.00	15.05
Apoyo a la Función de la Planificación Estratégica - Reducción de Pobreza - SECEP/Planificación -PSTAC	4,626,412.00	782,122.43	16.91
Apoyo a la Gobernabilidad y Transparencia - Participación Ciudadana - SECEP-Comunicación PSTAC	8,956,482.00	4,308,845.88	48.11
Consolidación y Expansión del Sistema Integrado de Gestión Financiera (PS-TAC)	68,320,745.00	17,365,273.53	25.42
Formulación de Políticas Fiscales MHCP/OAFE(PS-TAC)	7,628,260.00	2,176,349.15	28.53
Fortalecimiento del Sistema de Evaluación y Seguimiento de Políticas Públicas SECEP-Monitoreo PSTAC	5,063,272.00	147,857.60	2.92
Fortalecimiento Institucional del MINREX - SEREC-PS-TAC	3,356,228.00	64,857.23	1.93
Fortalecimiento y Expansión Sistema de Inversión Pública Gobierno de Nicaragua - SECEP-SNIP PSTAC	3,130,917.00	806,177.91	25.75
Implementación de la Ley de Servicio Civil (PS-TAC)	18,249,973.00	3,487,741.58	19.11
Implementación, Monitoreo, Evaluación para el Crecimiento y Reducción de Pobreza (PRSP) - TF	3,982,669.00	1,225,899.98	30.78
Unidad Coordinadora del Proyecto (UCP) (PS-TAC)	7,968,215.00	2,349,868.42	29.49
<b>SISTEMA NAC. P/ PREVENCIÓN, MITIGACIÓN Y ATENCIÓN DE DESASTRES</b>	<b>45,052,097.99</b>	<b>19,368,422.23</b>	<b>42.99</b>
<b>Proyectos:</b>	<b>45,052,097.99</b>	<b>19,368,422.23</b>	<b>42.99</b>
Reducción de la Vulnerabilidad ante Desastres Naturales, Crédito 3487-NI	37,052,097.99	14,795,603.51	39.93
<b>Otro Gasto de Capital:</b>	<b>8,000,000.00</b>	<b>4,572,818.72</b>	<b>57.16</b>
Prevención, Mitigación y Atención de Desastre	8,000,000.00	4,572,818.72	57.16
<b>DIRECCIÓN GENERAL DE INGRESOS</b>	<b>7,000,000.00</b>	<b>1,750,000.00</b>	<b>25.00</b>
<b>Proyectos:</b>	<b>7,000,000.00</b>	<b>1,750,000.00</b>	<b>25.00</b>
Adquisición de Terrenos e Infraestructura de las Administraciones de Rentas Departamentales de la DGI	7,000,000.00	1,750,000.00	25.00
<b>DIRECCIÓN GENERAL DE SERVICIOS ADUANEROS</b>	<b>6,984,785.00</b>	<b>2,211,782.85</b>	<b>31.67</b>
<b>Proyectos:</b>	<b>6,984,785.00</b>	<b>2,211,782.85</b>	<b>31.67</b>
Rehabilitación Edificio DGA	5,000,000.00	1,749,999.00	35.00
<b>Otro Gasto de Capital:</b>	<b>1,984,785.00</b>	<b>461,783.85</b>	<b>23.27</b>
Servicios Aduaneros	1,984,785.00	461,783.85	23.27
<b>MINISTERIO PÚBLICO</b>	<b>1,000,000.00</b>	<b>340,000.00</b>	<b>34.00</b>
<b>Otro Gasto de Capital:</b>	<b>1,000,000.00</b>	<b>340,000.00</b>	<b>34.00</b>
Transferencia al Ministerio Público	1,000,000.00	340,000.00	34.00

GOBIERNO CENTRAL  
 DETALLE DE GASTO DE CAPITAL (Proyectos y Otros)  
 ORGANISMO/PROYECTO  
 Ejecución Período Enero - Marzo 2005  
 Córdoba

ORGANISMO /TIPO DE GASTO/ PROYECTO/ACTIVIDAD	Presupuesto Actualizado	Ejecutado	Grado de Ejecución %
<b>MODERNIZACIÓN Y ACREDITACIÓN DE LA EDUCACIÓN TERCARIA</b>	<b>12,005,950.00</b>	<b>2,196,083.41</b>	<b>18.29</b>
<b>Proyectos:</b>	<b>12,005,950.00</b>	<b>2,196,083.41</b>	<b>18.29</b>
Educación Terciaria Fase II	6,627,500.00	-	-
Modernización y Acreditación de la Educación Terciaria	5,378,450.00	2,196,083.41	40.83
<b>TEATRO MUNICIPAL JOSÉ DE LA CRUZ MENA</b>	<b>100,000.00</b>	<b>-</b>	<b>-</b>
<b>Otro Gasto de Capital:</b>	<b>100,000.00</b>	<b>-</b>	<b>-</b>
Teatro Municipal José de la Cruz Mena	100,000.00	-	-
<b>PROGRAMA EFICIENCIA Y TRANSPARENCIA EN LAS CONTRATACIONES</b>	<b>8,129,813.17</b>	<b>734,976.86</b>	<b>9.04</b>
<b>Proyectos:</b>	<b>8,129,813.17</b>	<b>734,976.86</b>	<b>9.04</b>
Eficiencia y Transparencia en las Contrataciones del Estado	8,129,813.17	734,976.86	9.04
<b>INSTITUTO TÉCNICO ESPECIALIZADO JUAN PABLO II</b>	<b>500,000.00</b>	<b>-</b>	<b>-</b>
<b>Otro Gasto de Capital:</b>	<b>500,000.00</b>	<b>-</b>	<b>-</b>
Instituto Técnico Especializado Juan Pablo II	500,000.00	-	-
<b>IGLESIA PARROQUIAL SAN RAFAEL DEL NORTE</b>	<b>658,588.00</b>	<b>200,000.00</b>	<b>30.37</b>
<b>Proyectos:</b>	<b>658,588.00</b>	<b>200,000.00</b>	<b>30.37</b>
Remodelación del Templo San Rafael Arcangel - San Rafael del Norte	658,588.00	200,000.00	30.37
<b>ASILO DE ANCIANOS DE LEÓN EL BUEN PASTOR</b>	<b>100,000.00</b>	<b>-</b>	<b>-</b>
<b>Otro Gasto de Capital:</b>	<b>100,000.00</b>	<b>-</b>	<b>-</b>
Asilo de Ancianos de León El Buen Pastor	100,000.00	-	-
<b>PROGRAMA DE BECAS PARA MAESTROS EMPÍRICOS DE LA FACULTAD DE HUMANIDADES REDEMOTORIS MATER</b>	<b>7,000,000.00</b>	<b>700,000.00</b>	<b>10.00</b>
<b>Otro Gasto de Capital:</b>	<b>7,000,000.00</b>	<b>700,000.00</b>	<b>10.00</b>
Programa de Becas para Maestros Empíricos de la Facultad de Humanidades Redemptoris Mater	7,000,000.00	700,000.00	10.00
<b>ESCUELA AGUSTINA MIRANDA DE QUEZADA</b>	<b>34,227.00</b>	<b>-</b>	<b>-</b>
<b>Otro Gasto de Capital:</b>	<b>34,227.00</b>	<b>-</b>	<b>-</b>
Escuela Agustina Miranda de Quezada	34,227.00	-	-
<b>INSTITUTO DE DEFENSA AL CONSUMIDOR</b>	<b>500,000.00</b>	<b>-</b>	<b>-</b>
<b>Otro Gasto de Capital:</b>	<b>500,000.00</b>	<b>-</b>	<b>-</b>
Instituto de Defensa al Consumidor	500,000.00	-	-
<b>CENTRO CASA MATERNA NUEVA ESPERANZA EL RAMA</b>	<b>264,600.00</b>	<b>264,600.00</b>	<b>100.00</b>
<b>Otro Gasto de Capital:</b>	<b>264,600.00</b>	<b>264,600.00</b>	<b>100.00</b>
Centro Casa Materna Nueva Esperanza El Rama	264,600.00	264,600.00	100.00
<b>COMITÉ DE PATRIMONIO CULTURAL DE LA HUMANIDAD DE LA CATEDRAL DE LEÓN</b>	<b>500,000.00</b>	<b>-</b>	<b>-</b>
<b>Otro Gasto de Capital:</b>	<b>500,000.00</b>	<b>-</b>	<b>-</b>
Comité de Patrimonio Cultural de la Humanidad de la Catedral de León	500,000.00	-	-
<b>FONDOS DE CONTRAVALOR</b>	<b>4,243,667.83</b>	<b>4,243,667.83</b>	<b>100.00</b>
<b>Otro Gasto de Capital:</b>	<b>4,243,667.83</b>	<b>4,243,667.83</b>	<b>100.00</b>
Apoyo al Mejoramiento de la Competitividad de Pequeños y Medianos Productores	3,345,387.00	3,345,387.00	100.00
Secretaría Técnica FCV Canadá - Nicaragua	898,280.83	898,280.83	100.00
<b>FEDERACIÓN DE ATLETISMO DE NICARAGUA</b>	<b>200,000.00</b>	<b>-</b>	<b>-</b>
<b>Otro Gasto de Capital:</b>	<b>200,000.00</b>	<b>-</b>	<b>-</b>
Federación de Atletismo de Nicaragua	200,000.00	-	-
<b>ORDENAMIENTO DE LA PROPIEDAD</b>	<b>51,189,553.00</b>	<b>10,517,654.51</b>	<b>20.55</b>
<b>Proyectos:</b>	<b>51,189,553.00</b>	<b>10,517,654.51</b>	<b>20.55</b>
Ampliación de la Cobertura del Proyecto de Ordenamiento de la Propiedad (PRODEP)	3,202,789.00	245,176.69	7.66
Ordenamiento de la Propiedad Las Tunas, Waslala, Managua y Nueva Guinea	3,330,334.00	53,450.00	1.60
Proyecto de Ordenamiento de la Propiedad (BM-3665-NI)	44,656,430.00	10,219,027.82	22.88
<b>PROGRAMA DE APOYO A LA IMPLEMENTACIÓN DE LA ESTRATEGIA DE REDUCCIÓN DE LA POBREZA</b>	<b>14,998,589.23</b>	<b>6,995,398.54</b>	<b>46.64</b>
<b>Otro Gasto de Capital:</b>	<b>14,998,589.23</b>	<b>6,995,398.54</b>	<b>46.64</b>
Programa de Apoyo a la Implementación de ERCERP (PAI/INIFOM)	421,675.00	421,675.00	100.00
Programa de Apoyo a la Implementación de ERCERP (PAI/MAGFOR)	49,284.00	49,284.00	100.00
Programa de Apoyo a la Implementación de ERCERP (PAI/MECD)	826,582.60	826,582.60	100.00
Programa de Apoyo a la Implementación de ERCERP (PAI/MIFAM)	3,642,871.20	144,103.53	3.96
Programa de Apoyo a la Implementación de ERCERP (PAI/MINSA)	6,175,660.00	4,144,572.27	67.11
Programa de Apoyo a la Implementación de ERCERP (PAI/SETEC)	3,882,516.43	1,409,181.14	36.30

GOBIERNO CENTRAL  
 DETALLE DE GASTO DE CAPITAL (Proyectos y Otros)  
 ORGANISMO/PROYECTO  
 Ejecución Período Enero - Marzo 2005  
 Córdoba

ORGANISMO /TIPO DE GASTO/ PROYECTO/ACTIVIDAD	Presupuesto Actualizado	Ejecutado	Grado de Ejecución %
<b>CLINICA LA OTRA SONRISA</b>	<b>250,000.00</b>	-	-
<b>Otro Gasto de Capital:</b>	<b>250,000.00</b>	-	-
Clínica La Otra Sonrisa	250,000.00	-	-
<b>AYUDA A TEMPLOS Y SANTUARIOS RELIGIOSOS</b>	<b>7,907,436.00</b>	<b>754,636.00</b>	<b>9.54</b>
<b>Otro Gasto de Capital:</b>	<b>7,907,436.00</b>	<b>754,636.00</b>	<b>9.54</b>
Capilla de la Virgen de los Milagros, Quezalaguaque	50,000.00	-	-
Capilla San Francisco de Asís La Concepción Masaya	500,000.00	-	-
Capilla San Pedro, Rubenia, Managua	100,000.00	-	-
Casa Cural Parroquia de San Juan Bautista (San Juan de Oriente)	100,000.00	-	-
Catedral de Granada	300,000.00	100,000.00	-
Iglesia Católica de Villa Flor	30,000.00	30,000.00	100.00
Iglesia Católica San Ramón, Matagalpa	150,000.00	-	-
Iglesia Católica Santísima Trinidad, Managua	50,000.00	-	-
Iglesia de Condega	250,000.00	-	-
Iglesia de Dipilto (Reparación y mejoramiento Iglesia)	50,000.00	-	-
Iglesia de Jesús de la Divina Misericordia (Villa Fontana - Managua)	250,000.00	200,000.00	-
Iglesia de Somoto	140,000.00	-	-
Iglesia El Calvario, Masaya	200,000.00	-	-
Iglesia El Carmen, Barrio Veracruz, Los Madrigales, Nindirí - Masaya	34,636.00	34,636.00	100.00
Iglesia Moraba en Nicaragua	360,000.00	-	-
Iglesia Nuestra Señora de Candelaria, Diriomo	250,000.00	-	-
Iglesia Parroquial Santiago, Boaco (Ayuda p/ el H. Ancianos y Construcción de pozo)	100,000.00	-	-
Iglesia San Jerónimo de Masaya	500,000.00	-	-
Iglesia San José de Ocotal	100,000.00	-	-
Iglesia San Pablo, Managua	500,000.00	-	-
Iglesia San Pedro Apostol de Diría	100,000.00	50,000.00	50.00
Iglesia San Pedro Apostol de Mozonte	100,000.00	-	-
Iglesia Santo Cristo de Esquipulas, El Sauce - León	600,000.00	200,000.00	-
Iglesia Tabernáculo Príncipe de Paz	200,000.00	-	-
Iglesias de Muy Muy	70,000.00	-	-
Nuestra Señora de Dolores (Santa María de Pantasma-Jinotega)	100,000.00	-	-
Nuestra Señora de La Merced (El Cuá Jinotega)	100,000.00	-	-
Nuestra Señora de Lourdes (Concordia Jinotega)	50,000.00	-	-
Parroquia de Nandaimé	100,000.00	50,000.00	50.00
Parroquia de San Marcos, Carazo	500,000.00	-	-
Parroquia de San Pedro de Puerto Cabezas	90,000.00	90,000.00	100.00
Parroquia de Somotillo, Chinandega	25,000.00	-	-
Parroquia de Villanueva, Chinandega	25,000.00	-	-
Parroquia Nuestra Señora de Altigracia, Managua	200,000.00	-	-
Parroquia San José, Matiguas	150,000.00	-	-
Parroquia Santa Ana de Nindirí	250,000.00	-	-
Parroquia Santo Tomás Apostol de Corinto Chinandega	200,000.00	-	-
Restauración de Templos de la Iglesia Católica	500,000.00	-	-
Santuario del Divino Niño de Estelí	500,000.00	-	-
Templo Evangélico Glorias de Dios, El Coral	15,000.00	-	-
Templo Iglesia Evangélica Peniel	17,800.00	-	-
<b>CEMENTERIO SAN PEDRO DE MANAGUA</b>	<b>400,000.00</b>	-	-
<b>Otro Gasto de Capital</b>	<b>400,000.00</b>	-	-
Cementerio San Pedro de Managua	400,000.00	-	-
<b>ALCALDÍA DE NIQUINOHOMO</b>	<b>1,000,000.00</b>	<b>300,000.00</b>	<b>30.00</b>
<b>Proyectos:</b>	<b>1,000,000.00</b>	<b>300,000.00</b>	<b>30.00</b>
Obras Municipales Niquinohomo	1,000,000.00	300,000.00	30.00
<b>SUBSIDIO DE ENERGÍA ELÉCTRICA PARA LA COSTA ATLÁNTICA</b>	<b>63,872,000.00</b>	<b>15,465,460.00</b>	<b>24.21</b>
<b>Otro Gasto de Capital</b>	<b>63,872,000.00</b>	<b>15,465,460.00</b>	<b>24.21</b>
Subsidio de Energía Eléctrica para la Costa Atlántica	63,872,000.00	15,465,460.00	24.21
<b>CONSEJO NACIONAL DEL CAFÉ (CONACAFE)</b>	<b>3,350,000.00</b>	-	-
<b>Otro Gasto de Capital</b>	<b>3,350,000.00</b>	-	-
Consejo Nacional del Café	3,350,000.00	-	-
<b>ARCHIVO ARQUIDIOCESANO DE LEÓN</b>	<b>100,000.00</b>	-	-
<b>Otro Gasto de Capital</b>	<b>100,000.00</b>	-	-
Archivo Arquidiocesano de León	100,000.00	-	-
<b>OTRAS INSTITUCIONES</b>	<b>8,099,220.00</b>	<b>349,400.00</b>	<b>4.31</b>
<b>Otro Gasto de Capital</b>	<b>8,099,220.00</b>	<b>349,400.00</b>	<b>4.31</b>
ACRIPPO, (Cultura, Música y Educación)	200,000.00	-	-
Alcaldía (8 Kmts., Caño Blanco, El Arenal, en San José de las Vega)	80,000.00	-	-
Alcaldía de Comalapa (Rehabilitación de camino Comalapa-El Pochote)	75,000.00	-	-
Alcaldía de la Concepción (Const. De Centro de Salud con camas)	500,000.00	-	-
Alcaldía de la Libertad (Rehab. camino El Bizcocho- Betulia)	85,000.00	-	-
Alcaldía de León (Recarpeteo de las Calles y Centros Hist. De León)	2,000,000.00	-	-
Alcaldía de Matiguás (Cosnt. De Puente de Vado de Ríos)	300,000.00	-	-



GOBIERNO CENTRAL  
 DETALLE DE GASTO DE CAPITAL (Proyectos y Otros)  
 ORGANISMO/PROYECTO  
 Ejecución Período Enero - Marzo 2005  
 Córdoba

ORGANISMO /TIPO DE GASTO/ PROYECTO/ACTIVIDAD	Presupuesto Actualizado	Ejecutado	Grado de Ejecución %
Alcaldía de Río Blanco (Const. De Puente de Vado de Río la Ponsoña)	250,000.00	-	-
Alcaldía de Santo Domingo (Rehab. Escuelita Comarca El Mono)	55,000.00	-	-
Alcaldía de Sébaco (Parque Comunal en Chaguitillo)	100,000.00	-	-
Alcaldía del Coral (Construcción de dos paradas de buses, El Coral)	40,000.00	-	-
Alcaldía del Viejo (Adoquinado 2.1 km., en el Hato)	800,000.00	-	-
Alcaldía El Rama (Adquisición de equipo de vigilancia del parque ecológico)	240,000.00	240,000.00	100.00
Alcaldía Municipal de Santa Lucía (6 Krmts. Santa Lucía a las Mercedes)	60,000.00	-	-
Asoc. De Ganaderos de Boaco (12 kmts. Roblar a la Virgen)	120,000.00	-	-
Asoc. De Ganaderos de Boaco (30 kmts. Boaco a San José de los Remates)	225,000.00	-	-
Asoc. de Ganaderos de Boaco(35 km. Del portón hasta empalme Julio Mora)	225,000.00	-	-
ASODES (10 kmts. De la Pita, Los Moyaiones, Santo Thomás)	70,000.00	-	-
ASODES (10 Kmts. De Santo Thomás a Jicarito)	90,000.00	-	-
ASODES (Bacheo de la Polvora-Tierra Blanca, Santo Thomás)	50,000.00	-	-
Caritas de Juigalpa (20 kmts. De Juste la Granja de San Pedro del Lóvago)	200,000.00	-	-
Casa Materna de Matiguás, Matagalpa	10,000.00	-	-
CDI Nuevo Amanecer, Nueva Segovia	50,000.00	-	-
Centro Educativo para Ciegos de Managua	150,000.00	-	-
Centro para la Conservación de la Naturaleza Agrop. De la RAAN	59,220.00	-	-
Clínica Odontológica de la UNAN - León	500,000.00	-	-
Comisaría de la Mujer, de Masaya	500,000.00	-	-
Cruz Roja de Ocotal, Nueva Segovia	50,000.00	-	-
Cuerpo de Bomberos de Boaco	50,000.00	-	-
Equipamiento del Auxilio Judicial de Chinandega	35,000.00	-	-
Escuela Bertha Briones, Estelí	300,000.00	-	-
Instituto Nicaragüense de Estudios Humanísticos, Managua	250,000.00	109,400.00	43.76
Juzgado de Chinandega (Constucción Salas de Entrevistas)	35,000.00	-	-
Policía de Chinandega (Const. Celdas Preventivas en Somotillo)	210,000.00	-	-
Policía de Chinandega (Construcción de Sala de Denuncias)	35,000.00	-	-
Sistema Penitenciario de Chinandega (Const.Salas de visitas)	100,000.00	-	-
<b>ARCHIVO HISTÓRICO DE LA NACIÓN</b>	<b>300,000.00</b>	-	-
<b>Otro Gasto de Capital</b>	<b>300,000.00</b>	-	-
Archivos Histórico de la Nación	300,000.00	-	-
<b>BIBLIOTECA ALEMANA BIBLIOBUS</b>	<b>100,000.00</b>	-	-
<b>Otro Gasto de Capital</b>	<b>100,000.00</b>	-	-
Biblioteca Alemana Bibliobus	100,000.00	-	-
<b>COMITÉ OLÍMPICO</b>	<b>2,500,000.00</b>	<b>500,000.00</b>	<b>20.00</b>
<b>Otro Gasto de Capital</b>	<b>2,500,000.00</b>	<b>500,000.00</b>	<b>20.00</b>
Comité Olímpico	2,500,000.00	500,000.00	20.00
<b>HUELLAS DE ACAHUALINCA</b>	<b>300,000.00</b>	-	-
<b>Otro Gasto de Capital</b>	<b>300,000.00</b>	-	-
Huellas de Acahualinca	300,000.00	-	-
<b>TOTAL</b>	<b>6,331,912,005.02</b>	<b>1,109,253,496.61</b>	<b>17.52</b>

SUBSISTEMA : SIEP  
 APLICACION : SIEP  
 ENTIDAD :

PRODUCCION 2005  
 MINISTERIO DE HACIENDA Y CREDITO PUBLICO  
 PRESUPUESTO EJECUTADO DE PROYECTOS DE INVERSION Y OTROS GASTOS DE CAPITAL  
 POR INSTITUCION, PROGRAMA Y FUENTES DE FINANCIAMIENTO

PAGINA: 1 de 16  
 FECHA: 29/04/2005  
 HORA: 06:44:42 PM  
 REPORTE: PRPSIEP131A

USUARIO : DGP020

DE: ENERO A: MARZO

ENTIDAD/ PROGRAMA / PROYECTO	Recursos del Tesoro	Rentas con Destino Espec.	Rentas del Tesoro/Alivio	Donaciones Externas	Prestamos Externos	Total
<b>ASAMBLEA NACIONAL</b>	0.00	0.00	0.00	0.00	0.00	0.00
<b>LEGISLACIÓN</b>	0.00	0.00	0.00	0.00	0.00	0.00
AMPLIACION EDIFICIO DE LA ASAMBLEA NACIONAL	0.00	0.00	0.00	0.00	0.00	0.00
Dirección Superior	0.00	0.00	0.00	0.00	0.00	0.00
Servicios Administrativos Financieros	0.00	0.00	0.00	0.00	0.00	0.00
<b>CORTE SUPREMA DE JUSTICIA</b>	5,049,445.48	459,871.27	0.00	0.00	0.00	5,509,316.75
<b>ACTIVIDADES CENTRALES</b>	79,455.10	20,201.78	0.00	0.00	0.00	99,656.88
Servicios de Apoyo Administrativo	57,499.96	7,630.92	0.00	0.00	0.00	65,130.88
Servicios de Apoyo Judicial	21,955.14	12,570.86	0.00	0.00	0.00	34,526.00
<b>ADMINISTRACIÓN DE JUSTICIA</b>	4,892,840.38	439,449.49	0.00	0.00	0.00	5,332,289.87
Apelación Civil, Laboral Agraria y Penal	30,285.67	4,616.96	0.00	0.00	0.00	34,902.63
Casación, Amparo Inconstitucional y Quejas	0.00	5,350.09	0.00	0.00	0.00	5,350.09
Defensoría Pública	0.00	0.00	0.00	0.00	0.00	0.00
EQUIPAMIENTO Y FORTALECIMIENTO DEL SISTEMA DE COMUNICACIÓN	833,332.00	0.00	0.00	0.00	0.00	833,332.00
FORTALECIMIENTO DEL PODER JUDICIAL EN PLANIFICACIÓN, FORMACIÓN	0.00	0.00	0.00	0.00	0.00	0.00
Juicios de Mayor Cuantía	145,533.12	122,849.06	0.00	0.00	0.00	268,382.18
Juicios de Menor Cuantía	418,411.59	306,633.38	0.00	0.00	0.00	725,044.97
MEJORA DEL ACCESO DE LAS MUJERES A LA JUSTICIA EN MATERIA DE	0.00	0.00	0.00	0.00	0.00	0.00
MEJORA Y SIMPLIFICACIÓN DEL PROCEDIMIENTO PROBATORIO EN CASOS	0.00	0.00	0.00	0.00	0.00	0.00
PLAN DE SOSTENIBILIDAD Y MODERNIZACIÓN DEL REGISTRO PÚBLICO	407,256.00	0.00	0.00	0.00	0.00	407,256.00
PROGRAMA DE FACILITADORES JUDICIALES RURALES	88,176.00	0.00	0.00	0.00	0.00	88,176.00
PROGRAMA DE FORTALECIMIENTO JUDICIAL Y ACCESO A LA JUSTICIA	279,716.00	0.00	0.00	0.00	0.00	279,716.00
PROYECTO DE INVERSIÓN EN LA C.S.J.	1,819,550.00	0.00	0.00	0.00	0.00	1,819,550.00
PROYECTO PILOTO PARA POSIBILITAR EL ACCESO A LA JUSTICIA A SEC	670,156.00	0.00	0.00	0.00	0.00	670,156.00
PROYECTO SIMPLIFICACIÓN OFICINA DE RECEPCIÓN DE CAUSAS ESTE	200,424.00	0.00	0.00	0.00	0.00	200,424.00
<b>INSCRIPCIÓN Y CERTIFICACIONES</b>	77,150.00	220.00	0.00	0.00	0.00	77,370.00
Servicios de Inscripción y Certificaciones	77,150.00	220.00	0.00	0.00	0.00	77,370.00
<b>CONSEJO SUPREMO ELECTORAL</b>	0.00	0.00	0.00	0.00	0.00	0.00
<b>ACTIVIDADES CENTRALES</b>	0.00	0.00	0.00	0.00	0.00	0.00
Dirección Superior	0.00	0.00	0.00	0.00	0.00	0.00
Servicios Administrativos	0.00	0.00	0.00	0.00	0.00	0.00
<b>PROYECTOS CENTRALES</b>	0.00	0.00	0.00	0.00	0.00	0.00
FORTALECIMIENTO INSTITUCIONAL DEL CONSEJO SUPREMO ELECTORAL	0.00	0.00	0.00	0.00	0.00	0.00
<b>CEDULACIÓN CIUDADANA</b>	0.00	0.00	0.00	0.00	0.00	0.00
Servicios Administrativos Departamentales	0.00	0.00	0.00	0.00	0.00	0.00
<b>REGISTRO DEL ESTADO CIVIL DE LAS PERSONAS</b>	0.00	0.00	0.00	0.00	0.00	0.00
REGISTRO DEL ESTADO CIVIL DE LAS PERSONAS	0.00	0.00	0.00	0.00	0.00	0.00
<b>CONTRALORÍA GENERAL DE LA REPÚBLICA</b>	16,757.53	0.00	0.00	0.00	0.00	16,757.53
<b>ACTIVIDADES CENTRALES</b>	0.00	0.00	0.00	0.00	0.00	0.00
Dirección Superior	0.00	0.00	0.00	0.00	0.00	0.00
Servicio Administrativo Financiero	0.00	0.00	0.00	0.00	0.00	0.00
Servicio de Auditoría Interna	0.00	0.00	0.00	0.00	0.00	0.00
<b>PROYECTOS CENTRALES</b>	11,258.56	0.00	0.00	0.00	0.00	11,258.56
PROGRAMA DE MODERNIZACION DE LA C.G.R (No. 1100/SF-NI)	11,258.56	0.00	0.00	0.00	0.00	11,258.56
<b>PLANIFICACIÓN Y DESARROLLO INSTITUCIONAL</b>	0.00	0.00	0.00	0.00	0.00	0.00
Dirección y Coordinación Planificación y Desarrollo Institucional	0.00	0.00	0.00	0.00	0.00	0.00
<b>SERVICIO DE AUDITORÍA EXTERNA SECTORIAL Y REGIONAL</b>	0.00	0.00	0.00	0.00	0.00	0.00
Dirección y Coordinación Servicio de Auditoría Externa Sectorial y Regional	0.00	0.00	0.00	0.00	0.00	0.00
Servicio de Auditoría Delegación Estelí	0.00	0.00	0.00	0.00	0.00	0.00
Servicio de Auditoría Delegación Juigalpa (Chontales)	0.00	0.00	0.00	0.00	0.00	0.00

FILTRADO POR :

PARAMETROS ESPECIALES: Mes Inicial (MM)=01 / Mes Final (MM)=03

SUBSISTEMA : SIEP  
 APLICACION : SIEP  
 ENTIDAD :

PRODUCCION 2005  
 MINISTERIO DE HACIENDA Y CREDITO PUBLICO  
 PRESUPUESTO EJECUTADO DE PROYECTOS DE INVERSION Y OTROS GASTOS DE CAPITAL  
 POR INSTITUCION, PROGRAMA Y FUENTES DE FINANCIAMIENTO

PAGINA: 2 de 16  
 FECHA: 29/04/2005  
 HORA: 06:44:42 PM  
 REPORTE: PRPSIEP131A

USUARIO : DGP020

DE: ENERO A: MARZO

ENTIDAD/ PROGRAMA / PROYECTO	Recursos del Tesoro	Rentas con Destino Espec.	Rentas del Tesoro/Alivio	Donaciones Externas	Prestamos Externos	Total
<b>CONTRALORÍA GENERAL DE LA REPÚBLICA</b>	16,757.53	0.00	0.00	0.00	0.00	16,757.53
<b>SERVICIO DE AUDITORÍA EXTERNA SECTORIAL Y REGIONAL</b>						
Servicio de Auditoría Delegación RAAN (Puerto Cabezas)	0.00	0.00	0.00	0.00	0.00	0.00
Servicio de Auditoría Delegación RAAS (Bluefields)	0.00	0.00	0.00	0.00	0.00	0.00
Servicio de Auditoría Delegación de Occidente (Chinandega)	0.00	0.00	0.00	0.00	0.00	0.00
Servicio de Auditoría Infraestructura, Transporte y Ambiental	0.00	0.00	0.00	0.00	0.00	0.00
Servicio de Auditoría Municipal	0.00	0.00	0.00	0.00	0.00	0.00
<b>SERVICIOS DE RELACIONES EXTERNAS</b>	0.00	0.00	0.00	0.00	0.00	0.00
Dirección y Coordinación Relaciones Externas	0.00	0.00	0.00	0.00	0.00	0.00
<b>CONTROL PREVENTIVO, ASESORÍA LEGAL Y GESTIÓN JUDICIAL</b>	5,498.97	0.00	0.00	0.00	0.00	5,498.97
Dirección y Coordinación Control Preventivo, Asesoría Legal	0.00	0.00	0.00	0.00	0.00	0.00
Servicio de Trámite Judicial y Glosas	5,498.97	0.00	0.00	0.00	0.00	5,498.97
<b>PRESIDENCIA DE LA REPÚBLICA</b>	2,166,901.89	0.00	423,924.35	1,595,540.29	0.00	4,186,366.53
<b>DESPACHO DE LA PRESIDENCIA</b>	25,550.47	0.00	0.00	0.00	0.00	25,550.47
Dirección y Coordinación	25,550.47	0.00	0.00	0.00	0.00	25,550.47
PROGRAMA DE ATENCIÓN A POBLACIÓN DE ESCASOS RECURSOS	0.00	0.00	0.00	0.00	0.00	0.00
<b>SECRETARÍAS DE LA PRESIDENCIA</b>	62,006.52	0.00	0.00	341,348.68	0.00	403,355.20
Asuntos Legales	62,006.52	0.00	0.00	0.00	0.00	62,006.52
Presidencia	0.00	0.00	0.00	341,348.68	0.00	341,348.68
<b>SECRETARÍA DE COORDINACIÓN Y ESTRATEGIA</b>	1,686,593.55	0.00	84,054.23	1,236,596.61	0.00	3,007,244.39
AMPLIACIÓN DEL ACCESO A LOS SERVICIOS FINANCIEROS (No.3903/SF-	0.00	0.00	0.00	0.00	0.00	0.00
Dirección y Coordinación	0.00	0.00	0.00	0.00	0.00	0.00
FONDO SOCIAL SUPLEMENTARIO	814,713.06	0.00	0.00	1,236,596.61	0.00	2,051,309.67
FORTALECIMIENTO Y ADMINISTRACIÓN DEL SISTEMA NACIONAL DE IN'	871,880.49	0.00	0.00	0.00	0.00	871,880.49
PROGRAMA DE APOYO A LA SECRETARÍA DE COORDINACIÓN Y ESTRA'	0.00	0.00	0.00	0.00	0.00	0.00
PROGRAMA PARA MEJORAM. DEL MARCO DE GARANTÍAS MOBILIARIAS	0.00	0.00	0.00	0.00	0.00	0.00
SISTEMA NACIONAL DE CONCERTACIÓN, COORDINACIÓN, INFORMACI	0.00	0.00	84,054.23	0.00	0.00	84,054.23
<b>ATENCIÓN Y PROTECCIÓN INTEGRAL A LA NIÑEZ Y ADOLESCENCIA</b>	255,644.83	0.00	0.00	17,595.00	0.00	273,239.83
Dirección y Coordinación	20,439.20	0.00	0.00	0.00	0.00	20,439.20
FORTALECIMIENTO DE LA PARTICIPACIÓN INFANTIL	43,500.00	0.00	0.00	0.00	0.00	43,500.00
FORTALECIMIENTO INSTITUCIONAL (SEGUIM, MONIT. Y EVAL. DE DERE	41,001.00	0.00	0.00	0.00	0.00	41,001.00
IMPLEMENTACIÓN DEL PLAN DE ACCIÓN NACIONAL DE LA NIÑEZ Y ADC	81,168.00	0.00	0.00	17,595.00	0.00	98,763.00
IMPLEMENTACIÓN DEL SISTEMA NACIONAL DE DEFENSORÍA DE LAS NII	69,536.63	0.00	0.00	0.00	0.00	69,536.63
<b>VICEPRESIDENCIA DE LA REPÚBLICA</b>	0.00	0.00	0.00	0.00	0.00	0.00
Dirección y Coordinación Vicepresidencia	0.00	0.00	0.00	0.00	0.00	0.00
<b>SECRETARÍA DE LA JUVENTUD</b>	137,106.52	0.00	339,870.12	0.00	0.00	476,976.64
PROGRAMA DE VOLUNTARIADO Y SERVICIO JUVENIL	137,106.52	0.00	0.00	0.00	0.00	137,106.52
PROGRAMA NACIONAL DE EDUCACIÓN NO FORMAL EN POBLACIÓN Y E	0.00	0.00	62,901.33	0.00	0.00	62,901.33
PROGRAMA NACIONAL DE INFORMACIÓN JUVENIL	0.00	0.00	135,750.17	0.00	0.00	135,750.17
PROYECTO DE PREVENCIÓN Y ATENCIÓN A LA VIOLENCIA JUVENIL	0.00	0.00	141,218.62	0.00	0.00	141,218.62
<b>MINISTERIO DE GOBERNACIÓN</b>	381,775.75	1,479,576.46	0.00	0.00	0.00	1,861,352.21
<b>ACTIVIDADES CENTRALES</b>	0.00	332,490.34	0.00	0.00	0.00	332,490.34
Dirección y Coordinación, Actividades Centrales	0.00	29,452.47	0.00	0.00	0.00	29,452.47
Registro y Control de Asociaciones	0.00	7,151.16	0.00	0.00	0.00	7,151.16
Servicios Administrativos Financieros	0.00	295,886.71	0.00	0.00	0.00	295,886.71
<b>PROYECTOS COMUNES</b>	1,670.00	0.00	0.00	0.00	0.00	1,670.00
REHABILITACIÓN EDIFICIO SEDE MINISTERIO DE GOBERNACIÓN	1,670.00	0.00	0.00	0.00	0.00	1,670.00
<b>MANTENIMIENTO DEL ORDEN PÚBLICO Y CONTRIBUCIÓN A LA SEGUR</b>	211,327.85	0.00	0.00	0.00	0.00	211,327.85
AMPLIACIÓN Y EQUIPAMIENTO PARA LA COBERTURA RURAL Y MUNICI	0.00	0.00	0.00	0.00	0.00	0.00
Administración de los Recursos Financieros	0.00	0.00	0.00	0.00	0.00	0.00
Asesoramiento Jurídico	0.00	0.00	0.00	0.00	0.00	0.00

FILTRADO POR :

PARAMETROS ESPECIALES: Mes Inicial (MM)=01 / Mes Final (MM)=03

## Cuadro No. 14

SUBSISTEMA : SIEP  
 APLICACION : SIEP  
 ENTIDAD :

PRODUCCION 2005  
 MINISTERIO DE HACIENDA Y CREDITO PUBLICO  
 PRESUPUESTO EJECUTADO DE PROYECTOS DE INVERSION Y OTROS GASTOS DE CAPITAL  
 POR INSTITUCION, PROGRAMA Y FUENTES DE FINANCIAMIENTO

PAGINA: 3 de 16  
 FECHA: 29/04/2005  
 HORA: 06:44:42 PM  
 REPORTE: PRPSIEP131A

USUARIO : DGP020

DE: ENERO

A: MARZO

ENTIDAD/ PROGRAMA / PROYECTO	Recursos del Tesoro	Rentas con Destino Espec.	Rentas del Tesoro/Alivio	Donaciones Externas	Prestamos Externos	Total
<b>MINISTERIO DE GOBERNACIÓN</b>	<b>381,775.75</b>	<b>1,479,576.46</b>	<b>0.00</b>	<b>0.00</b>	<b>0.00</b>	<b>1,861,352.21</b>
<b>MANTENIMIENTO DEL ORDEN PÚBLICO Y CONTRIBUCIÓN A LA SEGUR</b>						
CONSTRUCCIÓN DELEGACIÓN POLICIAL MUNICIPAL DE SAN MARCOS/(	122,002.50	0.00	0.00	0.00	0.00	122,002.50
Difusión de Información de la Labor Policial	1,720.00	0.00	0.00	0.00	0.00	1,720.00
Dirección y Coordinación de Policía Nacional	0.00	0.00	0.00	0.00	0.00	0.00
Logística y Mantenimiento de Equipos y Locales	0.00	0.00	0.00	0.00	0.00	0.00
Planificación y Evaluación de la Actividad Policial	0.00	0.00	0.00	0.00	0.00	0.00
Protección a Máximas Autoridades del Estado	11,544.96	0.00	0.00	0.00	0.00	11,544.96
<b>REESTRUCTURACIÓN, FORTALECIMIENTO INSTITUCIONAL Y AMPLIACI</b>	<b>38,020.45</b>	<b>0.00</b>	<b>0.00</b>	<b>0.00</b>	<b>0.00</b>	<b>38,020.45</b>
Servicios de Seguridad y Orden Público a Nivel Departamental	38,039.94	0.00	0.00	0.00	0.00	38,039.94
Vigilancia y Patrullaje	0.00	0.00	0.00	0.00	0.00	0.00
<b>SISTEMA PENITENCIARIO NACIONAL</b>	<b>146,539.00</b>	<b>85,127.08</b>	<b>0.00</b>	<b>0.00</b>	<b>0.00</b>	<b>231,666.08</b>
CONSTRUCCIÓN SISTEMA PENITENCIARIO DE ESTELÍ	37,408.20	0.00	0.00	0.00	0.00	37,408.20
Dirección y Coordinación	0.00	85,127.08	0.00	0.00	0.00	85,127.08
REHABILITACIÓN CENTRO PENITENCIARIO CHINANDEGA	24,001.00	0.00	0.00	0.00	0.00	24,001.00
REHABILITACIÓN SISTEMA PENITENCIARIO TIPITAPA	30,453.80	0.00	0.00	0.00	0.00	30,453.80
REHABILITACIÓN Y AMPLIACIÓN CENTRO PENITENCIARIO DE GRANAD	15,947.00	0.00	0.00	0.00	0.00	15,947.00
REHABILITACIÓN Y AMPLIACIÓN CENTRO PENITENCIARIO DE JUIGALP	38,729.00	0.00	0.00	0.00	0.00	38,729.00
<b>MIGRACIÓN Y EXTRANJERÍA</b>	<b>17,175.14</b>	<b>1,043,990.06</b>	<b>0.00</b>	<b>0.00</b>	<b>0.00</b>	<b>1,061,165.20</b>
CONSTRUCCION OFICINA DE MIGRACION Y EXTRANJERIA EN SAN CAR	17,175.14	0.00	0.00	0.00	0.00	17,175.14
Dirección y Coordinación	0.00	221,883.64	0.00	0.00	0.00	221,883.64
Prestación de Servicios Migratorios	0.00	822,106.42	0.00	0.00	0.00	822,106.42
<b>BOMBEROS DE NICARAGUA</b>	<b>5,063.76</b>	<b>17,968.98</b>	<b>0.00</b>	<b>0.00</b>	<b>0.00</b>	<b>23,032.74</b>
Dirección y Coordinación, Bomberos de Nicaragua	0.00	17,968.98	0.00	0.00	0.00	17,968.98
REHABILITACIÓN DEPARTAMENTO DE BOMBEROS DE CIUDAD SANDIN	2,994.00	0.00	0.00	0.00	0.00	2,994.00
REHABILITACIÓN DEPARTAMENTO DE BOMBEROS DE LA ZONA INDUST	2,069.76	0.00	0.00	0.00	0.00	2,069.76
<b>SEGURIDAD CIUDADANA</b>	<b>0.00</b>	<b>0.00</b>	<b>0.00</b>	<b>0.00</b>	<b>0.00</b>	<b>0.00</b>
PROGRAMA DE SEGURIDAD CIUDADANA	0.00	0.00	0.00	0.00	0.00	0.00
<b>MINISTERIO DE RELACIONES EXTERIORES</b>	<b>210,648.72</b>	<b>0.00</b>	<b>0.00</b>	<b>0.00</b>	<b>0.00</b>	<b>210,648.72</b>
<b>ACTIVIDADES CENTRALES</b>	<b>124,597.63</b>	<b>0.00</b>	<b>0.00</b>	<b>0.00</b>	<b>0.00</b>	<b>124,597.63</b>
Administración y Finanzas	82,831.31	0.00	0.00	0.00	0.00	82,831.31
Dirección y Coordinación de Actividades Centrales	41,766.32	0.00	0.00	0.00	0.00	41,766.32
<b>POLITICA EXTERIOR Y COOPERACION EXTERNA</b>	<b>63,473.66</b>	<b>0.00</b>	<b>0.00</b>	<b>0.00</b>	<b>0.00</b>	<b>63,473.66</b>
Dirección y Coordinación Política Exterior y Cooperación Externa	63,473.66	0.00	0.00	0.00	0.00	63,473.66
<b>SERVICIOS CONSULARES</b>	<b>22,577.43</b>	<b>0.00</b>	<b>0.00</b>	<b>0.00</b>	<b>0.00</b>	<b>22,577.43</b>
Dirección y Coordinación Servicios Consulares	22,577.43	0.00	0.00	0.00	0.00	22,577.43
<b>MINISTERIO DE DEFENSA</b>	<b>509,361.72</b>	<b>0.00</b>	<b>0.00</b>	<b>2,035,187.15</b>	<b>0.00</b>	<b>2,544,548.87</b>
<b>ACTIVIDADES CENTRALES</b>	<b>31,574.67</b>	<b>0.00</b>	<b>0.00</b>	<b>1,389,142.49</b>	<b>0.00</b>	<b>1,420,717.16</b>
Dirección y Coordinación	31,574.67	0.00	0.00	1,389,142.49	0.00	1,420,717.16
<b>DEFENSA NACIONAL</b>	<b>477,787.05</b>	<b>0.00</b>	<b>0.00</b>	<b>646,044.66</b>	<b>0.00</b>	<b>1,123,831.71</b>
Defensa Nacional	0.00	0.00	0.00	0.00	0.00	0.00
GESTIÓN DEL RIESGO CON ENFOQUE EN LA NIÑEZ Y ADOLESCENCIA	86,302.81	0.00	0.00	646,044.66	0.00	732,347.47
PREVENCIÓN DE DESASTRES EN 37 COMUNIDADES DEL MUNICIPIO DE	91,763.70	0.00	0.00	0.00	0.00	91,763.70
PREVENCIÓN Y ATENCIÓN DE INCENDIOS FORESTALES EN EL MUNICIF	102,337.31	0.00	0.00	0.00	0.00	102,337.31
PROTECCIÓN ANTE DESASTRES EN VOLCÁN TELICA	117,619.53	0.00	0.00	0.00	0.00	117,619.53
SISTEMA DE ALERTA TEMPRANA EN 6 MUNICIPIOS DEL NORTE DE CHI	79,763.70	0.00	0.00	0.00	0.00	79,763.70
<b>MINISTERIO DE HACIENDA Y CRÉDITO PÚBLICO</b>	<b>341,904.70</b>	<b>36,232.82</b>	<b>0.00</b>	<b>0.00</b>	<b>0.00</b>	<b>378,137.52</b>
<b>ACTIVIDADES CENTRALES</b>	<b>20,425.84</b>	<b>0.00</b>	<b>0.00</b>	<b>0.00</b>	<b>0.00</b>	<b>20,425.84</b>
APOYO AL SECTORIAL SOCIAL	0.00	0.00	0.00	0.00	0.00	0.00
Coordinación Servicios Administrativos Financieros	1,695.47	0.00	0.00	0.00	0.00	1,695.47
Dirección Superior	18,730.37	0.00	0.00	0.00	0.00	18,730.37

FILTRADO POR :

PARAMETROS ESPECIALES: Mes Inicial (MM)=01 / Mes Final (MM)=03

SUBSISTEMA : SIEP  
 APLICACION : SIEP  
 ENTIDAD :

PRODUCCION 2005  
 MINISTERIO DE HACIENDA Y CREDITO PUBLICO  
 PRESUPUESTO EJECUTADO DE PROYECTOS DE INVERSION Y OTROS GASTOS DE CAPITAL  
 POR INSTITUCION, PROGRAMA Y FUENTES DE FINANCIAMIENTO

PAGINA: 4 de 16  
 FECHA: 29/04/2005  
 HORA: 06:44:42 PM  
 REPORTE: PRPSIEP131A

USUARIO : DGP020

DE: ENERO

A: MARZO

ENTIDAD/ PROGRAMA / PROYECTO	Recursos del Tesoro	Rentas con Destino Espec.	Rentas del Tesoro/Alivio	Donaciones Externas	Prestamos Externos	Total
<b>MINISTERIO DE HACIENDA Y CRÉDITO PÚBLICO</b>	<b>341,904.70</b>	<b>36,232.82</b>	<b>0.00</b>	<b>0.00</b>	<b>0.00</b>	<b>378,137.52</b>
<b>ADMINISTRACIÓN FINANCIERA GUBERNAMENTAL</b>	<b>317,829.98</b>	<b>0.00</b>	<b>0.00</b>	<b>0.00</b>	<b>0.00</b>	<b>317,829.98</b>
APOYO A LA PROGRAMACIÓN Y PRIORIZACIÓN SECTORIAL NI-T1009	317,829.98	0.00	0.00	0.00	0.00	317,829.98
Administración del Sistema Presupuestario	0.00	0.00	0.00	0.00	0.00	0.00
Administración y Manejo de Fondos	0.00	0.00	0.00	0.00	0.00	0.00
Contrataciones Administrativas del Estado	0.00	0.00	0.00	0.00	0.00	0.00
<b>SERVICIOS TECNOLÓGICOS</b>	<b>3,648.88</b>	<b>36,232.82</b>	<b>0.00</b>	<b>0.00</b>	<b>0.00</b>	<b>39,881.70</b>
Dirección y Coordinación de Servicios Tecnológicos	3,648.88	36,232.82	0.00	0.00	0.00	39,881.70
FORTALECIMIENTO DE LA ADMINISTRACIÓN PÚBLICA NIC-B7-3100/98/02	0.00	0.00	0.00	0.00	0.00	0.00
<b>MINISTERIO DE FOMENTO, INDUSTRIA Y COMERCIO</b>	<b>1,126,186.32</b>	<b>96,355.72</b>	<b>1,434,827.87</b>	<b>3,862,786.69</b>	<b>26,681,335.88</b>	<b>33,201,492.48</b>
<b>ACTIVIDADES CENTRALES</b>	<b>5,138.78</b>	<b>0.00</b>	<b>0.00</b>	<b>0.00</b>	<b>0.00</b>	<b>5,138.78</b>
Asesoría Legal	0.00	0.00	0.00	0.00	0.00	0.00
Dirección General Administrativa Financiera	5,138.78	0.00	0.00	0.00	0.00	5,138.78
Dirección Superior	0.00	0.00	0.00	0.00	0.00	0.00
<b>PROYECTOS CENTRALES</b>	<b>129,471.88</b>	<b>0.00</b>	<b>0.00</b>	<b>156,895.33</b>	<b>0.00</b>	<b>286,367.21</b>
FORTALECIMIENTO INSTITUCIONAL - UNIDAD COORDINADORA DE PROYECTOS	129,471.88	0.00	0.00	0.00	0.00	129,471.88
FORTALECIMIENTO INSTITUCIONAL AL MIFIC	0.00	0.00	0.00	156,895.33	0.00	156,895.33
<b>COMERCIO EXTERIOR</b>	<b>608,093.01</b>	<b>0.00</b>	<b>167,653.52</b>	<b>1,329,585.67</b>	<b>4,068,682.53</b>	<b>6,174,014.73</b>
FORTALECIMIENTO DE LA GESTIÓN DE COMERCIO EXTERIOR DE NICARAGUA	608,093.01	0.00	0.00	1,159,535.67	4,068,682.53	5,836,311.21
FORTALECIMIENTO DE PRODUCTORES EXPORTADORES DE CAFE	0.00	0.00	167,653.52	170,050.00	0.00	337,703.52
Organismos Internacionales	0.00	0.00	0.00	0.00	0.00	0.00
REHABILITACIÓN DEL SECTOR CAFETALERO EN NICARAGUA	0.00	0.00	0.00	0.00	0.00	0.00
<b>COMPETENCIA Y TRANSPARENCIA EN LOS MERCADOS</b>	<b>0.00</b>	<b>96,355.72</b>	<b>0.00</b>	<b>167,506.16</b>	<b>0.00</b>	<b>263,861.88</b>
Registro de la Propiedad Intelectual	0.00	96,355.72	0.00	0.00	0.00	96,355.72
SISTEMA INTEGRADO DE NORMALIZACIÓN, ACREDITACIÓN, CERTIFICACIÓN Y REGISTRO	0.00	0.00	0.00	167,506.16	0.00	167,506.16
<b>FOMENTO EMPRESARIAL</b>	<b>383,482.65</b>	<b>0.00</b>	<b>1,191,947.95</b>	<b>1,790,361.07</b>	<b>22,612,653.35</b>	<b>25,978,445.02</b>
APOYO A LA INNOVACION TECNOLÓGICA EN NICARAGUA	0.00	0.00	501,617.22	0.00	16,799,559.52	17,301,176.74
DISEÑO E IMPLEMENTACIÓN DE LA ESTRATEGIA DEL CENTRO DE PROYECTOS	176,406.85	0.00	0.00	903,364.60	0.00	1,079,771.45
PROGRAMA NACIONAL DE DESARROLLO DE LA MIPYMES NICARAGUENAS	0.00	0.00	0.00	475,899.49	0.00	475,899.49
PROYECTO DE COMPETITIVIDAD APRENDIZAJE E INNOVACIÓN	0.00	0.00	690,330.73	0.00	5,813,093.83	6,503,424.56
Políticas de Fomento de Exportaciones e Inversiones	0.00	0.00	0.00	0.00	0.00	0.00
SISTEMA DE ATENCIÓN Y TRAMITACIÓN SIMPLIFICADA PARA LA FORMACIÓN DE EMPRESAS	207,075.80	0.00	0.00	411,096.98	0.00	618,172.78
<b>RECURSOS NATURALES</b>	<b>0.00</b>	<b>0.00</b>	<b>75,226.40</b>	<b>418,438.46</b>	<b>0.00</b>	<b>493,664.86</b>
ADQUISICIÓN LANCHAS GUARDA PESCA PARA VIGILANCIA Y PROTECCIÓN	0.00	0.00	0.00	0.00	0.00	0.00
DESARROLLO PESQUERO EN LA COSTA DEL PACÍFICO DE SAN JUAN DE LOS RÍOS	0.00	0.00	0.00	0.00	0.00	0.00
DESARROLLO RESPONSABLE DE LA PESCA DE LANGOSTA EN NICARAGUA	0.00	0.00	0.00	0.00	0.00	0.00
PROGRAMA DE APOYO AL SECTOR AMBIENTAL EN NICARAGUA PASMA	0.00	0.00	75,226.40	418,438.46	0.00	493,664.86
<b>PESCA Y ACUACULTURA</b>	<b>0.00</b>	<b>0.00</b>	<b>0.00</b>	<b>0.00</b>	<b>0.00</b>	<b>0.00</b>
Investigación Pesquera y Acuicola	0.00	0.00	0.00	0.00	0.00	0.00
<b>MINISTERIO DE EDUCACIÓN CULTURA Y DEPORTES</b>	<b>741,581.60</b>	<b>0.00</b>	<b>7,003,701.30</b>	<b>82,516,170.94</b>	<b>7,943,319.86</b>	<b>98,204,773.70</b>
<b>PROYECTOS CENTRALES</b>	<b>146,581.60</b>	<b>0.00</b>	<b>0.00</b>	<b>0.00</b>	<b>0.00</b>	<b>146,581.60</b>
FORTALECIMIENTO SNIP-MECD	146,581.60	0.00	0.00	0.00	0.00	146,581.60
<b>PROYECTOS COMUNES</b>	<b>0.00</b>	<b>0.00</b>	<b>4,487,094.43</b>	<b>82,516,170.94</b>	<b>0.00</b>	<b>87,003,265.37</b>
APOYO AL MENOR TRABAJADOR EN LA INSERCIÓN ESCOLAR	0.00	0.00	0.00	0.00	0.00	0.00
FORTALECIMIENTO INFRAESTRUCTURA EDUCATIVA DE CENTROS DE EDUCACIÓN	0.00	0.00	571,503.84	0.00	0.00	571,503.84
FORTALECIMIENTO SECTOR EDUCATIVO PARA PREVENCIÓN Y REDUCCIÓN DE LA VIOLENCIA	0.00	0.00	0.00	0.00	0.00	0.00
PREPARACIÓN DEL PROGRAMA DE LA REFORMA EDUCATIVA, PPRE(10)	0.00	0.00	448,533.52	0.00	0.00	448,533.52
PROFESIONALIZACIÓN DE LOS ASESORES PEDAGÓGICOS MUNICIPALES	0.00	0.00	0.00	0.00	0.00	0.00
PROGRAMA DE APOYO A LA TRANSFORMACIÓN ESTRUCTURAL DEL SECTOR EDUCATIVO	0.00	0.00	0.00	0.00	0.00	0.00
PROGRAMA DE APOYO A LAS POLÍTICAS DEL SECTOR EDUCATIVO Y DE INVESTIGACIÓN	0.00	0.00	0.00	58,346,108.32	0.00	58,346,108.32
PROGRAMA DE IDENTIFICACIÓN DE NECESIDADES DE INFRAESTRUCTURA	0.00	0.00	1,626,105.21	0.00	0.00	1,626,105.21
PROGRAMA DE RECONSTRUCCIÓN REGIONAL PARA AMÉRICA CENTRAL	0.00	0.00	0.00	0.00	0.00	0.00

FILTRADO POR :

PARAMETROS ESPECIALES: Mes Inicial (MM)=01 / Mes Final (MM)=03

SUBSISTEMA : SIEP  
 APLICACION : SIEP  
 ENTIDAD :

PRODUCCION 2005  
 MINISTERIO DE HACIENDA Y CREDITO PUBLICO  
 PRESUPUESTO EJECUTADO DE PROYECTOS DE INVERSION Y OTROS GASTOS DE CAPITAL  
 POR INSTITUCION, PROGRAMA Y FUENTES DE FINANCIAMIENTO

PAGINA: 5 de 16  
 FECHA: 29/04/2005  
 HORA: 06:44:42 PM  
 REPORTE: PRPSIEP131A

USUARIO : DGP020

DE: ENERO A: MARZO

ENTIDAD/ PROGRAMA / PROYECTO	Recursos del Tesoro	Rentas con Destino Espec.	Rentas del Tesoro/Alivio	Donaciones Externas	Prestamos Externos	Total
<b>MINISTERIO DE EDUCACIÓN CULTURA Y DEPORTES</b>	<b>741,581.60</b>	<b>0.00</b>	<b>7,003,701.30</b>	<b>82,516,170.94</b>	<b>7,943,319.86</b>	<b>98,204,773.70</b>
<b>PROYECTOS COMUNES</b>						
PROGRAMA INTEGRAL DE NUTRICION ESCOLAR (PINE)	0.00	0.00	1,840,951.86	0.00	0.00	1,840,951.86
PROYECTO DE EDUCACIÓN PARA NICARAGUA(PASEN)	0.00	0.00	0.00	24,170,062.62	0.00	24,170,062.62
<b>EDUCACIÓN PRIMARIA</b>	<b>0.00</b>	<b>0.00</b>	<b>1,318,604.50</b>	<b>0.00</b>	<b>0.00</b>	<b>1,318,604.50</b>
PROGRAMA DE EDUCACIÓN BÁSICA Y CIUDADANÍA PARA TODOS-EBAC	0.00	0.00	278,399.38	0.00	0.00	278,399.38
PROGRAMA DE EDUCACIÓN BÁSICA, BASE II (POBLACIÓN MÁS SALUDA	0.00	0.00	0.00	0.00	0.00	0.00
PROMOCIÓN DE LOS DERECHOS HUMANOS EN EL AMBITO DE LA ESCL	0.00	0.00	0.00	0.00	0.00	0.00
REHABILITACIÓN DE INFRAESTRUCTURA ESCOLAR EN LOS DEPARTAV	0.00	0.00	0.00	0.00	0.00	0.00
REHABILITACIÓN DE INSTALACIONES ESCOLARES DE LA EDUCACIÓN B	0.00	0.00	1,040,205.12	0.00	0.00	1,040,205.12
<b>EDUCACIÓN SECUNDARIA</b>	<b>0.00</b>	<b>0.00</b>	<b>133,463.84</b>	<b>0.00</b>	<b>0.00</b>	<b>133,463.84</b>
DISEÑO DE LA RE FORMA EDUCATIVA BÁSICA Y MEDIA CON ORIENTA	0.00	0.00	133,463.84	0.00	0.00	133,463.84
<b>EDUCACIÓN ESPECIAL</b>	<b>0.00</b>	<b>0.00</b>	<b>0.00</b>	<b>0.00</b>	<b>0.00</b>	<b>0.00</b>
APOYO A LA INFRAESTRUCTURA, EQUIPOS Y MEDIOS DE TRANSPORTE	0.00	0.00	0.00	0.00	0.00	0.00
<b>EDUCACIÓN DE ADULTOS</b>	<b>0.00</b>	<b>0.00</b>	<b>1,064,538.53</b>	<b>0.00</b>	<b>7,943,319.86</b>	<b>9,007,858.39</b>
CURSO DE HABILITACIÓN LABORAL	0.00	0.00	117,000.00	0.00	0.00	117,000.00
PROGRAMA DE EDUCACIÓN BÁSICA PARA JOVENES Y ADULTOS, (1528	0.00	0.00	947,538.53	0.00	7,943,319.86	8,890,858.39
PROYECTO DE HABILITACIÓN LABORAL - VULCANO DE NICARAGUA	0.00	0.00	0.00	0.00	0.00	0.00
<b>PARTIDAS NO ASIGNABLES A PROGRAMAS</b>	<b>595,000.00</b>	<b>0.00</b>	<b>0.00</b>	<b>0.00</b>	<b>0.00</b>	<b>595,000.00</b>
ACADEMIA DE BEISBOLL	500,000.00	0.00	0.00	0.00	0.00	500,000.00
MANTENIMIENTO DE PATRIMONIO HISTÓRICO NACIONAL/INC	95,000.00	0.00	0.00	0.00	0.00	95,000.00
PROTECCIÓN INFRAESTRUCTURA TNRD	0.00	0.00	0.00	0.00	0.00	0.00
<b>MINISTERIO AGROPECUARIO Y FORESTAL</b>	<b>438,459.00</b>	<b>0.00</b>	<b>17,655,734.33</b>	<b>16,921,292.88</b>	<b>1,111,952.60</b>	<b>36,127,438.81</b>
<b>PROYECTOS CENTRALES</b>	<b>0.00</b>	<b>0.00</b>	<b>4,539,271.68</b>	<b>16,206,376.46</b>	<b>1,111,952.60</b>	<b>21,857,600.74</b>
APOYO A FAMILIAS RURALES EN ZONAS AFECTADAS POR SEQUÍAS E IN	0.00	0.00	1,338,650.28	3,767,119.90	0.00	5,105,770.18
ASISTENCIA ALIMENTARIA PARA PERSONAS AFECTADAS POR DESASTF	0.00	0.00	981,354.34	10,234,871.12	0.00	11,216,225.46
FONDO DE DESARROLLO AGROPECUARIO (FONDEAGRO) FASE II	0.00	0.00	0.00	0.00	0.00	0.00
FORTALECIMIENTO SNIP/MAGFOR	0.00	0.00	129,815.85	0.00	0.00	129,815.85
INICIATIVA POR EL DESARROLLO RURAL DE NICARAGUA	0.00	0.00	107,869.24	0.00	0.00	107,869.24
PROGRAMA DE APOYO AL MAGFOR Y DESARROLLO DE LOS FACTORE	0.00	0.00	144,853.63	1,598,420.59	0.00	1,743,274.22
PROYECTO DE TECNOLOGÍA AGROPECUARIA (FASE I/BM-3371-NI)	0.00	0.00	1,836,728.34	605,964.85	1,111,952.60	3,554,645.79
<b>SERVICIOS DE SANIDAD VEGETAL Y CERTIFICACIÓN DE SEMILLAS</b>	<b>0.00</b>	<b>0.00</b>	<b>0.00</b>	<b>0.00</b>	<b>0.00</b>	<b>0.00</b>
FORTALECIMIENTO PROGRAMA NACIONAL DE VIGILANCIA FITOSANITA	0.00	0.00	0.00	0.00	0.00	0.00
PROGRAMA DE APOYO AL SECTOR AGRÍCOLA (PASADANIDA II)	0.00	0.00	0.00	0.00	0.00	0.00
<b>SERVICIOS DE SALUD ANIMAL</b>	<b>438,459.00</b>	<b>0.00</b>	<b>172,327.57</b>	<b>714,916.42</b>	<b>0.00</b>	<b>1,325,702.99</b>
MULTIPLICACIÓN Y LA DISEMINACIÓN DE LOS REPRODUCTORES MEJC	0.00	0.00	0.00	0.00	0.00	0.00
PROGRAMA ERRADICACIÓN DEL GUSANO BARRENADOR DEL GANAD	438,459.00	0.00	0.00	0.00	0.00	438,459.00
PROYECTO REGIONAL DE CONTROL Y ERRADICACIÓN DE LA PESTE PC	0.00	0.00	0.00	0.00	0.00	0.00
SERVICIOS DE SANIDAD AGROPECUARIA Y FORESTAL (BID-1500-SF-NI)	0.00	0.00	172,327.57	0.00	0.00	172,327.57
VIGILANCIA EPIDEMIOLÓGICA DE LA SALUD ANIMAL	0.00	0.00	0.00	714,916.42	0.00	714,916.42
<b>PARTIDAS NO ASIGNABLES A PROGRAMAS</b>	<b>0.00</b>	<b>0.00</b>	<b>12,944,135.08</b>	<b>0.00</b>	<b>0.00</b>	<b>12,944,135.08</b>
APOYO AL INTA EN SU NUEVA ESTRATEGIA DE DESARROLLO TECNOLÓ	0.00	0.00	210,509.10	0.00	0.00	210,509.10
FORTALECIMIENTO A LAS OPERACIONES DEL INTA (BM-3371-NI)	0.00	0.00	11,996,862.18	0.00	0.00	11,996,862.18
FORTALECIMIENTO PARA EL MANEJO DE CUENCAS Y LA PREVENCIÓN	0.00	0.00	75,496.50	0.00	0.00	75,496.50
MODELO ATENCIÓN PRODUCTIVA A PEQUEÑOS PRODUCTORES DE ES	0.00	0.00	321,833.40	0.00	0.00	321,833.40
PLAN MAESTRO DE MANEJO FORESTAL - FASE INVERSIÓN	0.00	0.00	266,750.00	0.00	0.00	266,750.00
SEGURIDAD ALIMENTARIA CUERPO DE PAZ - INTA	0.00	0.00	72,683.90	0.00	0.00	72,683.90
<b>MINISTERIO DE TRANSPORTE E INFRAESTRUCTURA</b>	<b>38,602,485.97</b>	<b>0.00</b>	<b>35,103,092.53</b>	<b>28,047,876.72</b>	<b>125,541,240.58</b>	<b>227,294,695.80</b>
<b>ACTIVIDAD COMÚN A LOS PROGRAMAS 14, 15 Y 16</b>	<b>138,865.31</b>	<b>0.00</b>	<b>0.00</b>	<b>0.00</b>	<b>0.00</b>	<b>138,865.31</b>
FORTALECIMIENTO SNIP-MTI	138,865.31	0.00	0.00	0.00	0.00	138,865.31

FILTRADO POR :

PARAMETROS ESPECIALES: Mes Inicial (MM)=01 / Mes Final (MM)=03

## Cuadro No. 14

SUBSISTEMA : SIEP

PRODUCCION 2005

PAGINA: 6 de 16

APLICACION : SIEP

MINISTERIO DE HACIENDA Y CREDITO PUBLICO

FECHA: 29/04/2005

ENTIDAD :

PRESUPUESTO EJECUTADO DE PROYECTOS DE INVERSION Y OTROS GASTOS DE CAPITAL  
POR INSTITUCION, PROGRAMA Y FUENTES DE FINANCIAMIENTO

HORA: 06:44:42 PM

REPORTE: PRPSIEP131A

USUARIO : DGP020

DE: ENERO

A: MARZO

ENTIDAD/ PROGRAMA / PROYECTO	Recursos del Tesoro	Rentas con Destino Espec.	Rentas del Tesoro/Alivio	Donaciones Externas	Prestamos Externos	Total
<b>MINISTERIO DE TRANSPORTE E INFRAESTRUCTURA</b>	<b>38,602,485.97</b>	<b>0.00</b>	<b>35,103,092.53</b>	<b>28,047,876.72</b>	<b>125,541,240.58</b>	<b>227,294,695.80</b>
<b>CONSTRUCCIÓN DE CARRETERAS</b>	<b>32,504,986.57</b>	<b>0.00</b>	<b>26,208,964.17</b>	<b>28,047,876.72</b>	<b>125,541,240.58</b>	<b>212,303,068.04</b>
ADOQUINADO DE 13 KMS DEL PUENTE AL TRANSITO EN EL MUNICIPIO I	0.00	0.00	1,472,234.18	0.00	0.00	1,472,234.18
ADOQUINADO DE CARRETERA DE JINOTEPE AL OJOCHAL	0.00	0.00	516,573.40	0.00	0.00	516,573.40
ADOQUINADO DE SAN MARTIN AL SANTUARIO SANGRE DE CRISTO, CA	0.00	0.00	1,033,146.79	0.00	0.00	1,033,146.79
AMPLIACIÓN DE CARRETERA TICUANTEPE- MASAYA- GRANADA	2,154,702.68	0.00	0.00	0.00	7,421,878.08	9,576,580.76
CARRETERA EMPALME SANTA RITA, VILLA EL CARMEN - LOS ABURTOS	774,860.09	0.00	0.00	0.00	0.00	774,860.09
CARRETERA SAN RAFAEL DEL SUR - LOS LARIOS	0.00	0.00	0.00	0.00	0.00	0.00
CONSTRUCCION DE PUENTES EN LIMITE DEPARTAMENTAL DE LEÓN -	0.00	0.00	0.00	0.00	0.00	0.00
CONSTRUCCIÓN CARRETERA ESQUIPULAS - MUY MUY (FACTIBILIDAD	79,740.34	0.00	0.00	0.00	0.00	79,740.34
CONSTRUCCIÓN DE CARRETERA SAN RAFAEL DEL NORTE - YALÍ (FAC	33,364.26	0.00	0.00	0.00	0.00	33,364.26
COOPERACIÓN AL PROGRAMA DE DESMINADO HUMANITARIO	128,344.48	0.00	0.00	13,398,440.00	0.00	13,526,784.48
DISEÑO PARA ADOQUINADO DE JUIGALPA - LA LIBERTAD - SANTO DOM	5,858.42	0.00	0.00	0.00	0.00	5,858.42
DISEÑO PARA ADOQUINADO DE JUIGALPA - PUERTO DIAZ	0.00	0.00	0.00	0.00	0.00	0.00
DISEÑO PARA LA REHAB. Y MEJORAMIENTO DE LA CARRETERA GRANA	22,800.00	0.00	0.00	0.00	0.00	22,800.00
ELECTRIFICACIÓN EL CARRIZAL - LAS VEGAS Y LA MONTAÑITA, MUNICI	0.00	0.00	0.00	0.00	0.00	0.00
EMPALME MIRAMAR COMPLEJO EL VELERO	1,597,098.23	0.00	0.00	0.00	0.00	1,597,098.23
ESTUDIO DE FACTIBILIDAD Y DISEÑO PARA LA PAVIMENTACIÓN DE CAI	603,908.39	0.00	0.00	0.00	0.00	603,908.39
ESTUDIO DE FACTIBILIDAD Y DISEÑO PARA PAVIMENTACIÓN DE CARRI	121,431.80	0.00	0.00	0.00	0.00	121,431.80
ESTUDIO Y DISEÑO PARA LA REHAB. DE LA CARRETERA EMP. PUERTO	2,403.45	0.00	0.00	0.00	0.00	2,403.45
ESTUDIO Y DISEÑO PARA LA REHAB. DE LA CARRETERA LAS ESQUINAS	0.00	0.00	0.00	0.00	0.00	0.00
ESTUDIO Y DISEÑO PARA LA REHAB. Y MEJORAMIENTO DE CARRETER.	32,736.30	0.00	0.00	0.00	0.00	32,736.30
ESTUDIO Y DISEÑO PARA LA REHAB. Y MEJORAMIENTO DE LA CARRETI	0.00	0.00	0.00	0.00	0.00	0.00
ESTUDIO Y DISEÑO PARA LA REHABILITACION DE LA CARRETERA JINO	0.00	0.00	0.00	0.00	0.00	0.00
II PROGRAMA DE REHABILITACIÓN Y MANTENIMIENTO DE CARRETERA	1,632,645.02	0.00	0.00	0.00	2,747,829.19	4,380,474.21
III PROGRAMA DE REHABILITACIÓN Y MANTENIMIENTO DE CARRETER.	0.00	0.00	7,026,304.48	0.00	26,287,853.88	33,314,158.36
IV PROGRAMA DE REHABILITACIÓN Y MANTENIMIENTO DE CARRETER./	0.00	0.00	0.00	0.00	0.00	0.00
MEJORAMIENTO DE CAMINO CHAGUITILLO, RÍO SAN JUAN 6KMS	0.00	0.00	0.00	0.00	0.00	0.00
MEJORAMIENTO DE CAMINOS RURALES (ADOQUINADO) (No.3464)	0.00	0.00	3,271,727.76	0.00	46,248,803.09	49,520,530.85
MEJORAMIENTO DE CARRETERA MATAGALPA - JINOTEGA	0.00	0.00	6,594,834.27	0.00	0.00	6,594,834.27
MEJORAMIENTO DEL CAMINO SANTA CLARA - SUSUCAYAN - EL JICARO	0.00	0.00	200,993.04	0.00	779,030.53	980,023.57
MEJORAMIENTO DEL JICARO AL CAMASTRO, SAN MIGUELITO	0.00	0.00	0.00	0.00	0.00	0.00
MEJORAS EN LA CARRETERA RÍO BLANCO - PUERTO CABEZAS	0.00	0.00	3,932,578.78	14,649,436.72	0.00	18,582,015.50
PAVIMENTACIÓN CARRETERA COSTANERA LITORAL SUR	108,607.80	0.00	0.00	0.00	0.00	108,607.80
PAVIMENTACIÓN DE CARRETERA GUAYACAN-JINOTEGA (NIC/B7-3100/2	1,176,818.99	0.00	0.00	0.00	0.00	1,176,818.99
PLAN VIAL DE COMPETITIVIDAD ZONA III (LEON, MATAGALPA Y JINOTEG	0.00	0.00	0.00	0.00	0.00	0.00
PROGRAMA DE TRANSPORTE DEPARTAMENTO DE ESTELÍ	0.00	0.00	72,839.84	0.00	0.00	72,839.84
PROYECTO VIAL PARA LA COMPETITIVIDAD DE LA ZONA II (No.1530/SF-N	0.00	0.00	1,535,328.23	0.00	0.00	1,535,328.23
PROYECTOS MENORES DE TRANSPORTE REGIÓN ATLÁNTICA	0.00	0.00	35,830.00	0.00	0.00	35,830.00
REHABILITACIÓN DE CARRETERA CERRO COLORADO SAN JOSÉ DE LA	0.00	0.00	516,573.40	0.00	0.00	516,573.40
REHABILITACIÓN DE CARRETERA CHINANDEGA - GUASAULE (No.1576)	8,632,916.01	0.00	0.00	0.00	1,504,308.46	10,137,224.47
REHABILITACIÓN DE CARRETERA LEÓN - PONELOYA	424,881.62	0.00	0.00	0.00	0.00	424,881.62
REHABILITACIÓN DE CARRETERA RIVAS - SAN JORGE	1,291,433.49	0.00	0.00	0.00	0.00	1,291,433.49
REHABILITACIÓN DE CARRETERA TIPITAPA - LAS FLORES (No.846P)	2,141,621.92	0.00	0.00	0.00	24,397,225.60	26,538,847.52
REHABILITACIÓN DE CARRETERAS (BID 1088/SF-NI)	10,014,921.75	0.00	0.00	0.00	16,154,311.75	26,169,233.50
REHABILITACIÓN DE TERRABONA A PAYACUCA	51,657.34	0.00	0.00	0.00	0.00	51,657.34
REPARACIÓN DE 5 KMS DE CARRETERA SANTA TERESA (CALIGUATE)	154,972.02	0.00	0.00	0.00	0.00	154,972.02
REPARACIÓN DE CAMINOS DE LA PIZOTA, MORRITO	0.00	0.00	0.00	0.00	0.00	0.00
REPARACIÓN DE CARRETERA EL EMPLAME EL JOBO A SUBESTACION M	258,286.70	0.00	0.00	0.00	0.00	258,286.70
REPARACIÓN DE CARRETERA ESTELÍ - MIRAFLORES - YALÍ	0.00	0.00	0.00	0.00	0.00	0.00
REPARACIÓN DE CARRETERA PANTASMA - EL PLATANO Y BOCA DE BIL	0.00	0.00	0.00	0.00	0.00	0.00
REPARACIÓN DEL ACCESO A CARRETERA A SAN FRANCISCO LIBRE	594,059.41	0.00	0.00	0.00	0.00	594,059.41
RESTAURACIÓN DE CAMINOS SANTA CRUZ, LAS TABLAS, LOS CASTILLC	464,916.06	0.00	0.00	0.00	0.00	464,916.06

FILTRADO POR :

PARAMETROS ESPECIALES: Mes Inicial (MM)=01 / Mes Final (MM)=03

SUBSISTEMA : SIEP  
 APLICACION : SIEP  
 ENTIDAD :

PRODUCCION 2005  
 MINISTERIO DE HACIENDA Y CREDITO PUBLICO  
 PRESUPUESTO EJECUTADO DE PROYECTOS DE INVERSION Y OTROS GASTOS DE CAPITAL  
 POR INSTITUCION, PROGRAMA Y FUENTES DE FINANCIAMIENTO

PAGINA: 7 de 16  
 FECHA: 29/04/2005  
 HORA: 06:44:42 PM  
 REPORTE: PRPSIEP131A

USUARIO : DGP020

DE: ENERO

A: MARZO

ENTIDAD/ PROGRAMA / PROYECTO	Recursos del Tesoro	Rentas con Destino Espec.	Rentas del Tesoro/Alivio	Donaciones Externas	Prestamos Externos	Total
<b>MINISTERIO DE TRANSPORTE E INFRAESTRUCTURA</b>	<b>38,602,485.97</b>	<b>0.00</b>	<b>35,103,092.53</b>	<b>28,047,876.72</b>	<b>125,541,240.58</b>	<b>227,294,695.80</b>
<b>CONSERVACIÓN DE LA RED VIAL</b>	<b>5,116,204.70</b>	<b>0.00</b>	<b>8,894,128.36</b>	<b>0.00</b>	<b>0.00</b>	<b>14,010,333.06</b>
DRENAJE DE CARRETERAS	994,539.67	0.00	0.00	0.00	0.00	994,539.67
REHABILITACIÓN DE CAMINOS SECUNDARIOS	0.00	0.00	8,894,128.36	0.00	0.00	8,894,128.36
REVESTIMIENTO DE CARRETERAS	4,121,665.03	0.00	0.00	0.00	0.00	4,121,665.03
<b>NORMACIÓN, REGULACIÓN, CONTROL Y ADMINISTRACIÓN VIAL</b>	<b>842,429.39</b>	<b>0.00</b>	<b>0.00</b>	<b>0.00</b>	<b>0.00</b>	<b>842,429.39</b>
CONSERVACION SISTEMA ADMINISTRACION DE PAVIMENTO	842,429.39	0.00	0.00	0.00	0.00	842,429.39
<b>MINISTERIO DE SALUD</b>	<b>4,110,159.05</b>	<b>353,819.61</b>	<b>7,832,051.75</b>	<b>25,125,033.95</b>	<b>13,539,610.99</b>	<b>50,960,675.35</b>
<b>ACTIVIDADES CENTRALES</b>	<b>0.00</b>	<b>271,450.42</b>	<b>0.00</b>	<b>0.00</b>	<b>13,539,610.99</b>	<b>13,811,061.41</b>
APOYO A LA MODERNIZACIÓN DE HOSPITALES BID1027/SF-NI	0.00	0.00	0.00	0.00	13,539,610.99	13,539,610.99
APOYO AL FORTALECIMIENTO INSTITUCIONAL	0.00	0.00	0.00	0.00	0.00	0.00
Gestión Administrativa Financiera	0.00	271,450.42	0.00	0.00	0.00	271,450.42
Rectoría, Dirección y Coordinación Intra y Extra Sectorial	0.00	0.00	0.00	0.00	0.00	0.00
Servicios de Laboratorio y Diagnóstico	0.00	0.00	0.00	0.00	0.00	0.00
<b>PROYECTOS CENTRALES</b>	<b>90,419.82</b>	<b>0.00</b>	<b>90,460.65</b>	<b>804,140.00</b>	<b>0.00</b>	<b>985,020.47</b>
FORTALECIMIENTO INSTITUCIONAL AL SECTOR SALUD	90,419.82	0.00	0.00	0.00	0.00	90,419.82
PROGRAMA DE VIGILANCIA DE LA SALUD	0.00	0.00	90,460.65	804,140.00	0.00	894,600.65
PROGRAMA DOTACION DE EQUIPAMIENTO MEDICO	0.00	0.00	0.00	0.00	0.00	0.00
PROGRAMA DOTACION DE EQUIPAMIENTO NO MEDICO	0.00	0.00	0.00	0.00	0.00	0.00
REHABILITACION DE COMPLEJO NACIONAL DE SALUD DRA. CONCEPCI	0.00	0.00	0.00	0.00	0.00	0.00
<b>SERVICIOS DE SALUD A LAS PERSONAS</b>	<b>4,019,739.23</b>	<b>82,369.19</b>	<b>7,741,591.10</b>	<b>24,320,893.95</b>	<b>0.00</b>	<b>36,164,593.47</b>
CONSTRUCCION Y REHABILITACION DE HOSPITALES NACIONALES	1,393,214.56	0.00	0.00	0.00	0.00	1,393,214.56
Gestión Técnica Administrativa y Financiera	0.00	9,181.60	0.00	0.00	0.00	9,181.60
Gestión Técnica, Administrativa y Financiera	1,385.17	73,187.59	0.00	0.00	0.00	74,572.76
MEJORAMIENTO DE UNIDADES DE SALUD DE ATENCION PRIMARIA	0.00	0.00	0.00	15,122,685.62	0.00	15,122,685.62
PROGRAMA DE AMPLIACION DE COBERTURA	0.00	0.00	7,317,938.61	91,225.34	0.00	7,409,163.95
PROGRAMA DE SOSTENIMIENTO DE EQUIPOS	2,625,139.50	0.00	0.00	0.00	0.00	2,625,139.50
PROGRAMA PROMOCION, PREVENCION, EDUCACION Y COMUNICACI	0.00	0.00	423,652.49	9,106,982.99	0.00	9,530,635.48
Servicios de Apoyo	0.00	0.00	0.00	0.00	0.00	0.00
Servicios de Hospitalización	0.00	0.00	0.00	0.00	0.00	0.00
<b>MINISTERIO DEL TRABAJO</b>	<b>0.00</b>	<b>0.00</b>	<b>257,817.20</b>	<b>0.00</b>	<b>0.00</b>	<b>257,817.20</b>
<b>ACTIVIDADES CENTRALES</b>	<b>0.00</b>	<b>0.00</b>	<b>0.00</b>	<b>0.00</b>	<b>0.00</b>	<b>0.00</b>
Servicios Administrativos Financieros	0.00	0.00	0.00	0.00	0.00	0.00
<b>PARTIDAS NO ASIGNABLES A PROGRAMAS</b>	<b>0.00</b>	<b>0.00</b>	<b>257,817.20</b>	<b>0.00</b>	<b>0.00</b>	<b>257,817.20</b>
AMPLIACIONES CENTRO FIJO DE CAPACITACIÓN - BOACO - INATEC	0.00	0.00	0.00	0.00	0.00	0.00
APOYO A LA FORMACIÓN PROFESIONAL DE HOSTELERÍA Y TURISMO EI	0.00	0.00	72,679.00	0.00	0.00	72,679.00
CREACIÓN DE 50 KIOSKOS TECNOLÓGICOS EN TODO EL PAÍS - INATEC	0.00	0.00	0.00	0.00	0.00	0.00
EDUCACIÓN TÉCNICA AGROPECUARIA Y CAPACITACIÓN ( BM-3371-NI )	0.00	0.00	117,497.00	0.00	0.00	117,497.00
FORTALECIMIENTO DEL SECTOR EDUCATIVO EN LAS ZONAS AFECTAD	0.00	0.00	0.00	0.00	0.00	0.00
PROGRAMA DE CAPACITACIÓN EN AUTOCONSTRUCCIÓN DE VIVIEND/	0.00	0.00	50,000.00	0.00	0.00	50,000.00
REHABILITACIÓN Y AMPLIACIÓN CENTRO ENSEÑANZA TÉCNICO AGRC	0.00	0.00	17,641.20	0.00	0.00	17,641.20
REHABILITACIÓN Y AMPLIACIÓN INSTITUTO POLITÉCNICO / JINOTEPE -	0.00	0.00	0.00	0.00	0.00	0.00
REHABILITACIÓN Y AMPLIACIÓN INSTITUTO POLITÉCNICO CRISTOBAL C	0.00	0.00	0.00	0.00	0.00	0.00
<b>MINISTERIO DEL AMBIENTE Y DE LOS RECURSOS NATURALE</b>	<b>532,913.12</b>	<b>0.00</b>	<b>4,230,218.83</b>	<b>3,731,616.99</b>	<b>17,924,685.21</b>	<b>26,419,434.15</b>
<b>PROYECTOS CENTRALES</b>	<b>126,979.92</b>	<b>0.00</b>	<b>1,939,985.71</b>	<b>0.00</b>	<b>0.00</b>	<b>2,066,965.63</b>
FORMACIÓN DE CAPACIDADES PARA LA FASE II DE ADAPTACIÓN AL CA	0.00	0.00	0.00	0.00	0.00	0.00
FORTALECIMIENTO DE LAS CAPACIDADES PARA LA GESTIÓN DEL MED	0.00	0.00	0.00	0.00	0.00	0.00
FORTALECIMIENTO SNIP/MARENA	126,979.92	0.00	0.00	0.00	0.00	126,979.92
PROGRAMA DE APOYO AL SECTOR MEDIO AMBIENTE DE NICARAGUA	0.00	0.00	1,564,537.10	0.00	0.00	1,564,537.10
PROGRAMA DE APOYO INSTITUCIONAL A LA GESTIÓN AMBIENTAL (PRC	0.00	0.00	375,448.61	0.00	0.00	375,448.61
<b>CALIDAD AMBIENTAL</b>	<b>0.00</b>	<b>0.00</b>	<b>644,259.00</b>	<b>0.00</b>	<b>17,924,685.21</b>	<b>18,568,944.21</b>
INCURSIÓN DEL SECTOR PRIVADO AL NEGOCIO DE PRODUCCIÓN DE E	0.00	0.00	0.00	0.00	0.00	0.00

FILTRADO POR :

PARAMETROS ESPECIALES: Mes Inicial (MM)=01 / Mes Final (MM)=03



## Cuadro No. 14

SUBSISTEMA : SIEP  
 APLICACION : SIEP  
 ENTIDAD :

PRODUCCION 2005  
 MINISTERIO DE HACIENDA Y CREDITO PUBLICO  
 PRESUPUESTO EJECUTADO DE PROYECTOS DE INVERSION Y OTROS GASTOS DE CAPITAL  
 POR INSTITUCION, PROGRAMA Y FUENTES DE FINANCIAMIENTO

PAGINA: 8 de 16  
 FECHA: 29/04/2005  
 HORA: 06:44:42 PM  
 REPORTE: PRPSIEP131A

USUARIO : DGP020

DE: ENERO

A: MARZO

ENTIDAD/ PROGRAMA / PROYECTO	Recursos del Tesoro	Rentas con Destino Espec.	Rentas del Tesoro/Alivio	Donaciones Externas	Prestamos Externos	Total
<b>MINISTERIO DEL AMBIENTE Y DE LOS RECURSOS NATURALE</b>	532,913.12	0.00	4,230,218.83	3,731,616.99	17,924,685.21	26,419,434.15
<b>CALIDAD AMBIENTAL</b>						
PROGRAMA SOCIOAMBIENTAL Y DESARROLLO FORESTAL II (POSAF II).	0.00	0.00	297,046.84	0.00	13,759,462.15	14,056,508.99
SEGUNDO PROYECTO DE MUNICIPIOS RURALES. CONVENIO No.3480-N	0.00	0.00	347,212.16	0.00	4,165,223.06	4,512,435.22
<b>CONSERVACIÓN DE ÁREAS PROTEGIDAS</b>	<b>405,933.20</b>	<b>0.00</b>	<b>1,645,974.12</b>	<b>3,731,616.99</b>	<b>0.00</b>	<b>5,783,524.31</b>
CORREDOR BIOLÓGICO DEL ATLÁNTICO	0.00	0.00	337,700.86	1,928,237.21	0.00	2,265,938.07
CORREDOR BIOLÓGICO MESOAMERICANO	0.00	0.00	249,005.87	0.00	0.00	249,005.87
DESARROLLO HUMANO Y MEDIO AMBIENTE EN LA RESERVA DE BIOSFERA DE LA CUENCA RÍO SAGRE	182,279.32	0.00	0.00	1,595,930.30	0.00	1,778,209.62
MANEJO AMBIENTAL Y DESARROLLO SOSTENIBLE DE LA CUENCA RÍO SAGRE	0.00	0.00	184,354.37	207,449.48	0.00	391,803.85
MANEJO DE RECURSOS NATURALES EN ÁREAS PROTEGIDAS	0.00	0.00	346,325.76	0.00	0.00	346,325.76
PROGRAMA RESERVA DE BIOSFERA DEL SURESTE DE NICARAGUA (RE)	223,653.88	0.00	0.00	0.00	0.00	223,653.88
Protección y Mejoramiento del Parque Nacional Volcán Masaya	0.00	0.00	0.00	0.00	0.00	0.00
RESERVA DE BIOSFERA BOSAWÁS	0.00	0.00	528,587.26	0.00	0.00	528,587.26
<b>MINISTERIO DE LA FAMILIA</b>	<b>0.00</b>	<b>0.00</b>	<b>7,250,680.37</b>	<b>6,258,950.75</b>	<b>38,493,441.91</b>	<b>52,003,073.03</b>
<b>ACTIVIDADES CENTRALES</b>	<b>0.00</b>	<b>0.00</b>	<b>0.00</b>	<b>0.00</b>	<b>0.00</b>	<b>0.00</b>
Dirección Superior	0.00	0.00	0.00	0.00	0.00	0.00
Relaciones Públicas	0.00	0.00	0.00	0.00	0.00	0.00
<b>PROYECTOS CENTRALES</b>	<b>0.00</b>	<b>0.00</b>	<b>7,250,680.37</b>	<b>4,712,027.75</b>	<b>38,493,441.91</b>	<b>50,456,150.03</b>
ASISTENCIA INTEGRADA A MUJERES Y NIÑOS VULNERABLES	0.00	0.00	678,929.56	0.00	0.00	678,929.56
DESARROLLO INTEGRAL PARA LA PREVENCIÓN DE LA VIOLENCIA JUVEI	0.00	0.00	97,430.60	0.00	0.00	97,430.60
PROGRAMA DE APOYO A FAMILIAS POBRES RURALES	0.00	0.00	0.00	0.00	0.00	0.00
PROGRAMA DE ATENCIÓN INTEGRAL A NIÑOS/AS Y ADOLESCENTES EN RIESGO	0.00	0.00	155,113.46	731,934.64	0.00	887,048.10
PROGRAMA DE ATENCIÓN INTEGRAL A LA NIÑEZ NICARAGUENSE (PAI)	0.00	0.00	2,723,881.39	1,710,771.65	25,846,201.57	30,280,854.61
PROGRAMA DE ATENCIÓN INTEGRAL A LA NIÑEZ NICARAGUENSE FASE II	0.00	0.00	0.00	0.00	0.00	0.00
PROGRAMA DE FORTALECIMIENTO INSTITUCIONAL PARA LA PROTECCIÓN DE LA NIÑEZ	0.00	0.00	0.00	2,004,630.90	676,848.30	2,681,479.20
PROGRAMA NACIONAL DE SOLIDARIDAD	0.00	0.00	792,186.49	1,350.00	0.00	793,536.49
PROMOCIÓN DE LA PATERNIDAD Y MATERNIDAD RESPONSABLE	0.00	0.00	0.00	263,340.56	0.00	263,340.56
RED DE PROTECCIÓN SOCIAL	0.00	0.00	1,773,838.65	0.00	1,525,973.02	3,299,811.67
RED DE PROTECCIÓN SOCIAL MECD	0.00	0.00	519,646.03	0.00	2,416,310.59	2,935,956.62
RED DE PROTECCIÓN SOCIAL MINSA	0.00	0.00	509,654.19	0.00	8,028,108.43	8,537,762.62
<b>PARTIDAS NO ASIGNABLES A PROGRAMAS</b>	<b>0.00</b>	<b>0.00</b>	<b>0.00</b>	<b>1,546,923.00</b>	<b>0.00</b>	<b>1,546,923.00</b>
CAMPAÑA DE PREVENCIÓN DE LA VIOLENCIA INTRAFAMILIAR Y SEXUAL	0.00	0.00	0.00	1,546,923.00	0.00	1,546,923.00
INCORPORACIÓN DE PERSPECTIVA DE GENERO EN LA ESTADÍSTICAS DE VIOLENCIA	0.00	0.00	0.00	0.00	0.00	0.00
<b>ASIGNACIONES A ENTES DESCENTRALIZADOS Y OTRAS INSTITUCIONES</b>	<b>239,950,961.81</b>	<b>0.00</b>	<b>60,482,621.43</b>	<b>51,954,770.11</b>	<b>207,226,759.98</b>	<b>559,615,113.33</b>
<b>DESARROLLO Y FUNCIONAMIENTO DE LA CENTRALIZACIÓN DEL SISTEMA</b>	<b>624,986.00</b>	<b>0.00</b>	<b>0.00</b>	<b>0.00</b>	<b>32,926.22</b>	<b>657,912.22</b>
DESARROLLO Y FUNCIONAMIENTO DE LA CENTRALIZACION DEL SISTEMA	624,986.00	0.00	0.00	0.00	32,926.22	657,912.22
<b>ASOCIACIONES Y FUNDACIONES</b>	<b>1,981,273.00</b>	<b>0.00</b>	<b>0.00</b>	<b>0.00</b>	<b>0.00</b>	<b>1,981,273.00</b>
Alianza Evangélica	100,000.00	0.00	0.00	0.00	0.00	100,000.00
Asilo de Ancianos de Juigalpa	0.00	0.00	0.00	0.00	0.00	0.00
Asilo de Ancianos de Matiguas	0.00	0.00	0.00	0.00	0.00	0.00
Asociación Agropecuaria Esquipulas	0.00	0.00	0.00	0.00	0.00	0.00
Asociación Civil para Discapacitados de la Resistencia Nica. Chontales	100,000.00	0.00	0.00	0.00	0.00	100,000.00
Asociación Comunidad Indígena Mozote	0.00	0.00	0.00	0.00	0.00	0.00
Asociación Esperanza del Futuro	0.00	0.00	0.00	0.00	0.00	0.00
Asociación Estudiantes Universitarios y Profesionales	181,818.00	0.00	0.00	0.00	0.00	181,818.00
Asociación Nacional de Ciegos de Nicaragua	0.00	0.00	0.00	0.00	0.00	0.00
Asociación Nicaraguense de Alcaldes Democráticos	200,000.00	0.00	0.00	0.00	0.00	200,000.00
Asociación Nicaraguense de Alcaldes Patrióticos	200,000.00	0.00	0.00	0.00	0.00	200,000.00
Asociación Quincho Barrilete	0.00	0.00	0.00	0.00	0.00	0.00
Asociación Salvemos a Los Jóvenes	0.00	0.00	0.00	0.00	0.00	0.00
Asociación Sin Barreras, El Guis, Managua	84,000.00	0.00	0.00	0.00	0.00	84,000.00
Asociación Taurina de Chontales	0.00	0.00	0.00	0.00	0.00	0.00
Asociación de Desarrollo Comunitario con Enfoque de Género en Somotillo	0.00	0.00	0.00	0.00	0.00	0.00

FILTRADO POR :

PARAMETROS ESPECIALES: Mes Inicial (MM)=01 / Mes Final (MM)=03

## Cuadro No. 14

SUBSISTEMA : SIEP  
 APLICACION : SIEP  
 ENTIDAD :

PRODUCCION 2005  
 MINISTERIO DE HACIENDA Y CREDITO PUBLICO  
 PRESUPUESTO EJECUTADO DE PROYECTOS DE INVERSION Y OTROS GASTOS DE CAPITAL  
 POR INSTITUCION, PROGRAMA Y FUENTES DE FINANCIAMIENTO

PAGINA: 9 de 16  
 FECHA: 29/04/2005  
 HORA: 06:44:42 PM  
 REPORTE: PRPSIEP131A

USUARIO : DGP020

DE: ENERO

A: MARZO

ENTIDAD/ PROGRAMA / PROYECTO	Recursos del Tesoro	Rentas con Destino Espec.	Rentas del Tesoro/Alivio	Donaciones Externas	Prestamos Externos	Total
<b>ASIGNACIONES A ENTES DESCENTRALIZADOS Y OTRAS INST</b>	<b>239,950,961.81</b>	<b>0.00</b>	<b>60,482,621.43</b>	<b>51,954,770.11</b>	<b>207,226,759.98</b>	<b>559,615,113.33</b>
<b>ASOCIACIONES Y FUNDACIONES</b>						
Asociación de Esperanza contra la Pobreza	75,000.00	0.00	0.00	0.00	0.00	75,000.00
Asociación de Mujeres por la Paz y Desarrollo de Estelí	0.00	0.00	0.00	0.00	0.00	0.00
Asociación de Municipios de Nicaragua	0.00	0.00	0.00	0.00	0.00	0.00
Asociación de Obras Sociales Sor María Romero de Estelí	100,000.00	0.00	0.00	0.00	0.00	100,000.00
Asociación p/desar. Integral de las Mujeres, Jóvenes, Campesinos de Waslala	100,000.00	0.00	0.00	0.00	0.00	100,000.00
Asociación para el Desarrollo Campesino (ADC), Matiguás	0.00	0.00	0.00	0.00	0.00	0.00
Asociación para el Desarrollo del Castillo, Río San Juan	125,000.00	0.00	0.00	0.00	0.00	125,000.00
Capellanía Evangélica	0.00	0.00	0.00	0.00	0.00	0.00
Club de Ancianos, Ciegos e Inválidos de Estelí	0.00	0.00	0.00	0.00	0.00	0.00
Comunidad Franciscana el Tepeyac de San Rafael del Norte	147,400.00	0.00	0.00	0.00	0.00	147,400.00
Consejo Nacional de Pastores Evangélicos de Nicaragua	0.00	0.00	0.00	0.00	0.00	0.00
Consejo de Padres de Familia de la Escuela José Carlos Tercero	0.00	0.00	0.00	0.00	0.00	0.00
Foro Nicaraguense de la Cultura	0.00	0.00	0.00	0.00	0.00	0.00
Fundación Cristiana San Francisco Libre	75,000.00	0.00	0.00	0.00	0.00	75,000.00
Fundación Esperanza y Nueva Vida RAAN	150,000.00	0.00	0.00	0.00	0.00	150,000.00
Fundación Mano de Jesús	0.00	0.00	0.00	0.00	0.00	0.00
Fundación María Auxiliadora	0.00	0.00	0.00	0.00	0.00	0.00
Fundación REMAR, Managua	0.00	0.00	0.00	0.00	0.00	0.00
Fundación Soldados de Jesucristo	0.00	0.00	0.00	0.00	0.00	0.00
Fundación Veritas Humanea	150,000.00	0.00	0.00	0.00	0.00	150,000.00
Fundación de Desarrollo Integral a la Mujer y Adolescencia Rural	0.00	0.00	0.00	0.00	0.00	0.00
Fundación de Proyectos Múltiples FUMPRONO	0.00	0.00	0.00	0.00	0.00	0.00
Fundación de la Mujer Nicaraguense (FUNIC)	193,055.00	0.00	0.00	0.00	0.00	193,055.00
Hogar Zacarías Guerra	0.00	0.00	0.00	0.00	0.00	0.00
Hogar de Ancianos de Juigalpa	0.00	0.00	0.00	0.00	0.00	0.00
<b>ALCALDIA DE DIRIAMBÁ</b>	<b>0.00</b>	<b>0.00</b>	<b>0.00</b>	<b>0.00</b>	<b>0.00</b>	<b>0.00</b>
Alcaldía de Diriamba	0.00	0.00	0.00	0.00	0.00	0.00
<b>ALCALDIA DE JUIGALPA</b>	<b>0.00</b>	<b>0.00</b>	<b>0.00</b>	<b>0.00</b>	<b>0.00</b>	<b>0.00</b>
Alcaldía de Juigalpa	0.00	0.00	0.00	0.00	0.00	0.00
<b>INSTITUTO NACIONAL DE ESTADÍSTICAS Y CENSOS</b>	<b>3,816,500.10</b>	<b>0.00</b>	<b>0.00</b>	<b>2,282,070.15</b>	<b>0.00</b>	<b>6,098,570.25</b>
ENCUESTAS DE MEDICIÓN DE NIVELES DE VIDA	1,156,000.10	0.00	0.00	374,070.15	0.00	1,530,070.25
VIII CENSO DE POBLACIÓN Y IV DE VIVIENDA. CONVENIO No.1535/SF-NI	2,660,500.00	0.00	0.00	1,908,000.00	0.00	4,568,500.00
<b>INSTITUTO NICARAGUENSE DE ESTUDIOS TERRITORIALES</b>	<b>1,048,225.83</b>	<b>0.00</b>	<b>691,608.03</b>	<b>10,650,642.10</b>	<b>294,369.08</b>	<b>12,684,845.04</b>
CONSOLIDACIÓN Y SOSTENIBILIDAD DE LAS REDES METEOROLÓGICAS	229,730.26	0.00	0.00	0.00	0.00	229,730.26
DELIMITACIÓN DE LAS FRONTERAS MARÍTIMAS Y TERRESTRES DE NIC	0.00	0.00	353,105.82	0.00	0.00	353,105.82
DENSIFICACIÓN GEODÉSICA DE LA FRONTERA SUR	0.00	0.00	142,378.66	0.00	0.00	142,378.66
DESARROLLO DE LA BASE DE METADATOS DE INETER	24,910.00	0.00	0.00	0.00	0.00	24,910.00
ESTABLECIMIENTO DE LA RED HIDROGEOLÓGICA ACUÍFEROS DEL PAÍ	0.00	0.00	96,352.47	0.00	0.00	96,352.47
ESTABLECIMIENTO DE MAPAS BÁSICOS Y MAPAS DE AMENAZAS PARA	162,443.52	0.00	0.00	10,650,642.10	0.00	10,813,085.62
ESTUDIO DE AMENAZA GEOLÓGICA Y RECONOCIMIENTO DE YACIMIEN	52,425.97	0.00	0.00	0.00	0.00	52,425.97
MITIGACION Y PREVENCIÓN DE GEORRIESGOS EN NICARAGUA Y CENT	0.00	0.00	69,042.80	0.00	0.00	69,042.80
MONITOREO Y MODELAJE DEL LAGO DE MANAGUA No. 978/SF-NI	80,768.84	0.00	0.00	0.00	294,369.08	375,137.92
ORDENAMIENTO TERRITORIAL DEL DEPARTAMENTO DE MADRIZ	0.00	0.00	30,728.28	0.00	0.00	30,728.28
ORDENAMIENTO TERRITORIAL DEL DEPARTAMENTO DE RÍO SAN JUA	50,249.74	0.00	0.00	0.00	0.00	50,249.74
SOSTENIBILIDAD DE LAS REDES DE VIGILANCIA DE FENOMENOS NATUÍ	447,697.50	0.00	0.00	0.00	0.00	447,697.50
<b>INSTITUTO DE DESARROLLO RURAL</b>	<b>138,462.00</b>	<b>0.00</b>	<b>11,888,423.13</b>	<b>5,862,140.65</b>	<b>0.00</b>	<b>17,889,025.78</b>
DESARROLLO ECONÓMICO SOCIAL EN LA ZONA NORTE Y CENTRAL DE	0.00	0.00	769,323.00	0.00	0.00	769,323.00
DESARROLLO ECONÓMICO SOCIAL EN WASLALA, CUA BOCAY, TUMA L	0.00	0.00	1,144,172.94	2,916,363.00	0.00	4,060,535.94
DESARROLLO DE LA COSTA DEL PACÍFICO NORTE DE NICARAGUA	0.00	0.00	1,555,404.00	0.00	0.00	1,555,404.00
DESARROLLO LOCAL EN EL DEPARTAMENTO DE RIVAS	0.00	0.00	726,924.00	0.00	0.00	726,924.00
DESARROLLO RURAL INTEGRAL EN LAS COMUNIDADES MARGINALES	0.00	0.00	623,076.00	600,000.00	0.00	1,223,076.00

FILTRADO POR :

PARAMETROS ESPECIALES: Mes Inicial (MM)=01 / Mes Final (MM)=03

## Cuadro No.14

SUBSISTEMA : SIEP  
 APLICACION : SIEP  
 ENTIDAD :

PRODUCCION 2005  
 MINISTERIO DE HACIENDA Y CREDITO PUBLICO  
 PRESUPUESTO EJECUTADO DE PROYECTOS DE INVERSION Y OTROS GASTOS DE CAPITAL  
 POR INSTITUCION, PROGRAMA Y FUENTES DE FINANCIAMIENTO

PAGINA: 10 de 16  
 FECHA: 29/04/2005  
 HORA: 06:44:42 PM  
 REPORTE: PRPSIEP131A

USUARIO : DGP020

DE: ENERO A: MARZO

ENTIDAD/ PROGRAMA / PROYECTO	Recursos del Tesoro	Rentas con Destino Espec.	Rentas del Tesoro/Alivio	Donaciones Externas	Prestamos Externos	Total
<b>ASIGNACIONES A ENTES DESCENTRALIZADOS Y OTRAS INST</b>	239,950,961.81	0.00	60,482,621.43	51,954,770.11	207,226,759.98	559,615,113.33
<b>INSTITUTO DE DESARROLLO RURAL</b>						
FOMENTO A LA PRODUCCIÓN DE GRANOS BÁSICOS KR-II	0.00	0.00	1,860,630.19	0.00	0.00	1,860,630.19
FORTALECIMIENTO SNIP-IDR	138,462.00	0.00	0.00	0.00	0.00	138,462.00
MANEJO SOSTENIBLE DE RECURSOS NATURALES DEL SUR OESTE DE I	0.00	0.00	664,614.00	1,058,643.23	0.00	1,723,257.23
PROGRAMA DE DESARROLLO ECONÓMICO DE LA ZONA SECA DE NICA	0.00	0.00	576,924.00	0.00	0.00	576,924.00
PROGRAMA DE FORTALECIMIENTO AL DESARROLLO RURAL Y REDUCC	0.00	0.00	646,155.00	0.00	0.00	646,155.00
PROGRAMA DE LOS POLOS DE DESARROLLO (POLDES)	0.00	0.00	0.00	0.00	0.00	0.00
PROGRAMA DE REACTIVACIÓN PRODUCTIVA RURAL (PRPR/BID-1110-S	0.00	0.00	3,090,431.00	0.00	0.00	3,090,431.00
PROGRAMA DE REHABILITACIÓN ARROCERA Y DESARROLLO CAMPESI	0.00	0.00	230,769.00	1,287,134.42	0.00	1,517,903.42
REHABILITACIÓN CAMINOS RURALES (IDR)	0.00	0.00	0.00	0.00	0.00	0.00
<b>FONDO DE INVERSIÓN SOCIAL DE EMERGENCIA</b>	<b>0.00</b>	<b>0.00</b>	<b>23,480,000.00</b>	<b>13,811,050.74</b>	<b>126,818,139.80</b>	<b>164,109,190.54</b>
AGUA Y SANEAMIENTO EN NICARAGUA	0.00	0.00	1,466,432.00	0.00	0.00	1,466,432.00
ALBERGUES Y HOGARES (MIFAM/FISE)	0.00	0.00	0.00	0.00	562,696.50	562,696.50
ATENCIÓN A EMERGENCIAS	0.00	0.00	0.00	0.00	0.00	0.00
CENTROS DE SALUD (MINSA/FISE)	0.00	0.00	116,380.00	0.00	2,097,175.41	2,213,555.41
CENTROS INFANTILES (MIFAM/FISE)	0.00	0.00	0.00	0.00	0.00	0.00
DESARROLLO INSTITUCIONAL FISE	0.00	0.00	13,184,496.00	57,906.39	7,766,840.68	21,009,243.07
ENERGÍA ELÉCTRICA RURAL	0.00	0.00	902.00	0.00	0.00	902.00
FONDO DE MANTENIMIENTO (MECD/FISE)	0.00	0.00	2,835,844.00	0.00	0.00	2,835,844.00
FONDO DE MANTENIMIENTO (MINSA/FISE)	0.00	0.00	1,100,000.00	0.00	0.00	1,100,000.00
FORTALECIMIENTO DE LA PROTECCIÓN SOCIAL	0.00	0.00	0.00	0.00	5,555,083.28	5,555,083.28
FORTALECIMIENTO DE LAS CAPACIDADES LOCALES	0.00	0.00	0.00	0.00	2,864,761.71	2,864,761.71
INFRAESTRUCTURA MUNICIPAL	0.00	0.00	1,258,600.00	0.00	726,600.82	1,985,200.82
MEDICIONES DE NIVELES DE VIDA	0.00	0.00	0.00	0.00	0.00	0.00
OBRAS VIALES	0.00	0.00	206,976.00	1,675,346.48	42,020,570.13	43,902,892.61
OTROS SERVICIOS COMUNITARIOS	0.00	0.00	33,528.00	48,491.39	2,103,406.75	2,185,426.14
PROGRAMA DE DESARROLLO LOCAL EN LA COSTA ATLÁNTICA	0.00	0.00	1,036,032.00	0.00	11,226,049.65	12,262,081.65
PROGRAMA DE LETRINAS (MINSA/FISE)	0.00	0.00	95,986.00	932,776.58	2,338,798.14	3,367,560.72
PROYECTO DE INFRAESTRUCTURA SOCIOECONÓMICA	0.00	0.00	206,470.00	0.00	2,389,393.85	2,595,863.85
PUESTOS DE SALUD (MINSA/FISE)	0.00	0.00	137,280.00	0.00	1,580,984.34	1,718,264.34
REHABILITACIÓN ESCUELAS PRIMARIA Y PREESCOLARES (MECD/FISE)	0.00	0.00	937,266.00	2,835,874.98	15,615,023.23	19,388,164.21
REHABILITACIÓN INSTITUTOS DE SECUNDARIA (MECD/FISE)	0.00	0.00	214,148.00	232,790.28	1,380,802.47	1,827,740.75
SISTEMAS DE AGUA POTABLE	0.00	0.00	649,660.00	8,027,864.64	28,589,952.84	37,267,477.48
<b>GOBIERNO REGIONAL AUTÓNOMO ATLÁNTICO NORTE</b>	<b>146,000.00</b>	<b>0.00</b>	<b>1,080,780.50</b>	<b>0.00</b>	<b>0.00</b>	<b>1,226,780.50</b>
AMPLIACIÓN DE OFICINA DEL GOBIERNO REGIONAL AUTÓNOMO DEL A	66,000.00	0.00	0.00	0.00	0.00	66,000.00
CONSTRUCCIÓN DE ANDENES PEATONALES EN MUNICIPIOS DE LA R.A	0.00	0.00	140,000.00	0.00	0.00	140,000.00
CONSTRUCCIÓN DE PAVIMENTO Y EMBALDOZADO DE CUNETAS EN SII	0.00	0.00	184,000.00	0.00	0.00	184,000.00
CONSTRUCCIÓN DE PUENTES PEATONALES EN LOS MUNICIPIOS WASF	0.00	0.00	100,000.00	0.00	0.00	100,000.00
CONSTRUCCIÓN DE SILOS Y ACOPIO DE GRANOS BÁSICOS EN LA R.A.A	0.00	0.00	180,000.00	0.00	0.00	180,000.00
FORTALECIMIENTO UNIDAD EJECUTORA RAAN	80,000.00	0.00	0.00	0.00	0.00	80,000.00
INSTALACIÓN DE PLANTA ACOPIADORA PESQUERA DE MARISCO EN SA	0.00	0.00	120,000.00	0.00	0.00	120,000.00
PLAN REGIONAL PREVENCIÓN USO DE LAS DROGAS/RAAN (ATN/SS-682	0.00	0.00	132,780.50	0.00	0.00	132,780.50
REEMPLAZO DEL TRANSBORDADOR DEL RÍO WAWA	0.00	0.00	224,000.00	0.00	0.00	224,000.00
<b>GOBIERNO REGIONAL AUTÓNOMO ATLÁNTICO SUR</b>	<b>5,249.62</b>	<b>0.00</b>	<b>370,885.94</b>	<b>0.00</b>	<b>0.00</b>	<b>376,135.56</b>
CONSTRUCCIÓN DE ANDENES PEATONALES EN LA R.A.A.S.	0.00	0.00	7,890.19	0.00	0.00	7,890.19
CONSTRUCCIÓN DE CALLE EN EL MUNICIPIO DE KUKRA HILL	0.00	0.00	83,203.04	0.00	0.00	83,203.04
CONSTRUCCIÓN DE MUELLES COMUNALES R.A.A.S.	0.00	0.00	4,940.31	0.00	0.00	4,940.31
CONSTRUCCIÓN EDIFICIO CASA DE GOBIERNO EN LA CIUDAD DE BLUE	3,801.45	0.00	0.00	0.00	0.00	3,801.45
CONSTRUCCIÓN EDIFICIO CONSEJO REGIONAL, BLUEFIELDS	1,448.17	0.00	0.00	0.00	0.00	1,448.17
REHABILITACIÓN Y CONSTRUCCIÓN DE CALLES PERIFERICAS EN BLUE	0.00	0.00	274,852.40	0.00	0.00	274,852.40
<b>CONSEJO REGIONAL AUTÓNOMO ATLÁNTICO NORTE</b>	<b>0.00</b>	<b>0.00</b>	<b>0.00</b>	<b>0.00</b>	<b>0.00</b>	<b>0.00</b>
Transferencia Consejo R.A.A.N.	0.00	0.00	0.00	0.00	0.00	0.00

FILTRADO POR :

PARAMETROS ESPECIALES: Mes Inicial (MM)=01 / Mes Final (MM)=03

## Cuadro No. 14

SUBSISTEMA : SIEP

APLICACION : SIEP

ENTIDAD :

**PRODUCCION 2005**  
**MINISTERIO DE HACIENDA Y CREDITO PUBLICO**  
**PRESUPUESTO EJECUTADO DE PROYECTOS DE INVERSION Y OTROS GASTOS DE CAPITAL**  
**POR INSTITUCION, PROGRAMA Y FUENTES DE FINANCIAMIENTO**

PAGINA: 11 de 16

FECHA: 29/04/2005

HORA: 06:44:42 PM

REPORTE: PRPSIEP131A

USUARIO : DGP020

DE: ENERO

A: MARZO

ENTIDAD/ PROGRAMA / PROYECTO	Recursos del Tesoro	Rentas con Destino Espec.	Rentas del Tesoro/Alivio	Donaciones Externas	Prestamos Externos	Total
<b>ASIGNACIONES A ENTES DESCENTRALIZADOS Y OTRAS INST</b>	239,950,961.81	0.00	60,482,621.43	51,954,770.11	207,226,759.98	559,615,113.33
<b>CONSEJO REGIONAL AUTÓNOMO ATLANTICO SUR</b>	0.00	0.00	0.00	0.00	0.00	0.00
Transferencia Consejo R.A.A.S.	0.00	0.00	0.00	0.00	0.00	0.00
<b>EMPRESA NICARAGUENSE DE ACUEDUCTOS Y ALCANTARILLADOS</b>	0.00	0.00	3,527,000.00	2,862,500.00	0.00	6,389,500.00
AGUA Y SANEAMIENTO EN ZONAS DE ALTO POTENCIAL ECONOMICO (E	0.00	0.00	960,576.00	0.00	0.00	960,576.00
AGUA Y SANEAMIENTO MATAGALPA Y JINOTEGA	0.00	0.00	211,326.00	0.00	0.00	211,326.00
AGUA Y SANEAMIENTO REGIONES I, V, Y VI	0.00	0.00	1,609,955.00	0.00	0.00	1,609,955.00
AGUA Y SANEAMIENTO ZONAS RURALES DE MATAGALPA	0.00	0.00	213,771.00	0.00	0.00	213,771.00
CONSTRUCCION CUATRO POZOS, COMARCA QUESERA, LAS PALMAS Y	0.00	0.00	0.00	0.00	0.00	0.00
Construcción Mejoramiento y Optimización de Instalaciones Eléctrica de Estación	0.00	0.00	0.00	2,862,500.00	0.00	2,862,500.00
PROGRAMA SANEAMIENTO AMBIENTAL DEL LAGO Y CIUDAD DE MANAGUA	0.00	0.00	531,372.00	0.00	0.00	531,372.00
<b>COMISIÓN NACIONAL DE ENERGÍA</b>	327,999.00	0.00	13,360,998.00	533,828.96	5,423,695.22	19,646,521.18
DESARROLLO DE LA HIDROELÉCTRICIDAD A PEQUEÑA ESCALA PARA U	0.00	0.00	414,033.00	533,828.96	0.00	947,861.96
ELCTRIFICACION DE ALTA TENSION EN EL BARRIO MA. AUXILIADORA	0.00	0.00	0.00	0.00	0.00	0.00
ELCTRIFICACION RURAL MATA DE GUAYABA, NANDASMO, MASAYA	0.00	0.00	0.00	0.00	0.00	0.00
ELECTRIFICACION DE LA COMARCA CAGINICUIL, CHONTALES	0.00	0.00	0.00	0.00	0.00	0.00
ELECTRIFICACION DE LA COMUNIDAD DE CERRO COLORADO A SAN JOSE	0.00	0.00	0.00	0.00	0.00	0.00
ELECTRIFICACION DEL BARRIO NUEVO AMANECER, MASAYA	0.00	0.00	0.00	0.00	0.00	0.00
ELECTRIFICACION RURAL EL MAMON CATARINA, MASAYA	0.00	0.00	0.00	0.00	0.00	0.00
ELECTRIFICACION RURAL EN LAS COMUNIDADES LOS CABROS, MARLAGUA	0.00	0.00	0.00	0.00	0.00	0.00
ELECTRIFICACION SANTA CLARA MUNICIPIO SAN FERNANDO, NUEVA ESCUELA	0.00	0.00	0.00	0.00	0.00	0.00
ELECTRIFICACIÓN RURAL (CNE)	0.00	0.00	8,431,672.00	0.00	0.00	8,431,672.00
ELECTRIFICACIÓN RURAL EN SEIS DEPARTAMENTOS (BID -1017-SF-NI)	0.00	0.00	381,973.00	0.00	0.00	381,973.00
ELECTRIFICACIÓN RURAL PARA EL DESARROLLO LECHERO EN BOACO	0.00	0.00	265,012.00	0.00	49.22	265,061.22
ESTUDIO/FACTIBILIDAD AREA GEOTÉRMICA MASAYA-GRANADA-NANDASMO	175,354.00	0.00	0.00	0.00	0.00	175,354.00
FONDO DE APOYO A REDES DE ORGANIZACIONES LOCALES ELECTRIFICACION	0.00	0.00	304,439.00	0.00	0.00	304,439.00
PLANIFICACIÓN ENERGÉTICA Y ESCENARIOS DE DESARROLLO	0.00	0.00	0.00	0.00	0.00	0.00
PROGRAMA DE ELECTRIFICACIÓN RURAL EN APOYO A AGLOMERADOS	0.00	0.00	733,270.00	0.00	0.00	733,270.00
PROGRAMA DE ELECTRIFICACIÓN RURAL EN ZONAS PRODUCTIVAS AF	0.00	0.00	375,803.00	0.00	0.00	375,803.00
PROGRAMA EN EFICIENCIA ENERGÉTICA PARA LOS SECTORES INDUSTRIALES	41,316.00	0.00	0.00	0.00	0.00	41,316.00
PROYECTO DE ELECTRIFICACIÓN RURAL PARA ZONAS AISLADAS (PER. VALORACIÓN POTENCIAL EÓLICO SANDY BAY SIRPE, MONKEY POINT, Z	0.00	0.00	2,454,796.00	0.00	5,423,646.00	7,878,442.00
111,329.00	0.00	0.00	0.00	0.00	0.00	111,329.00
<b>INSTITUTO DE LA VIVIENDA URBANA Y RURAL</b>	0.00	0.00	3,750,000.00	8,409,805.91	12,289,044.19	24,448,850.10
PROGRAMA MULTIFASE PARA VIVIENDAS DE INTERES SOCIAL (I FASE) (BID-1017-SF-NI)	0.00	0.00	3,750,000.00	8,409,805.91	12,289,044.19	24,448,850.10
<b>EMPRESA NACIONAL DE TRANSMISIÓN ELÉCTRICA</b>	6,200,001.00	0.00	0.00	0.00	0.00	6,200,001.00
AMPLIACIÓN SUBESTACIÓN TICUANTEPE SEGUNDA ETAPA	401,940.00	0.00	0.00	0.00	0.00	401,940.00
CONEXIÓN SUB-ESTACIÓN TIPITAPA, SANTA BÁRBARA Y PLANTA NICARAGUA	77,960.00	0.00	0.00	0.00	0.00	77,960.00
INTERCONEXIÓN ELÉCTRICA BLUEFIELDS- EL BLUFF (BID-1017-SF-NI)	396,750.00	0.00	0.00	0.00	0.00	396,750.00
LÍNEA DE SUBTRANSMISIÓN MATIGUÁS-SIUNA Y OBRAS ASOCIADAS (BID-1017-SF-NI)	181,481.00	0.00	0.00	0.00	0.00	181,481.00
MODERNIZACIÓN DE LA SUB-ESTACIÓN PLANTA NICARAGUA	125,070.00	0.00	0.00	0.00	0.00	125,070.00
MODERNIZACIÓN DE SUBESTACIÓN BOACO	68,670.00	0.00	0.00	0.00	0.00	68,670.00
MODERNIZACIÓN DE SUBESTACIÓN LAS BANDERAS	68,480.00	0.00	0.00	0.00	0.00	68,480.00
MODERNIZACIÓN SISTEMA ELÉCTRICO REGIÓN NORTE	167,640.00	0.00	0.00	0.00	0.00	167,640.00
REHABILITACIÓN SUBESTACION NANDAIME	365,970.00	0.00	0.00	0.00	0.00	365,970.00
REHABILITACIÓN SISTEMA DE TRANSMISIÓN ELÉCTRICA MANAGUA (F	1,332,420.00	0.00	0.00	0.00	0.00	1,332,420.00
SISTEMA INTERCONEXIÓN ELÉCTRICA PARA AMÉRICA CENTRAL (SIEP)	2,704,710.00	0.00	0.00	0.00	0.00	2,704,710.00
SUMINISTRO TRANSFORMADORES DE POTENCIA (BID-1017/10 SF-NI)	308,910.00	0.00	0.00	0.00	0.00	308,910.00
<b>UNIVERSIDADES Y CENTROS DE EDUCACIÓN TÉCNICA SUPERIOR</b>	28,283,199.98	0.00	0.00	0.00	0.00	28,283,199.98
EQUIPAMIENTO TECNOLÓGICO DE LAS UNIVERSIDADES MIEMBROS DE	8,283,200.00	0.00	0.00	0.00	0.00	8,283,200.00
PROYECTOS DE INVERSIÓN EN UNIVERSIDADES MIEMBROS DEL CNU	19,999,999.98	0.00	0.00	0.00	0.00	19,999,999.98
<b>INSTITUTO NICARAGUENSE DE TELECOMUNICACIONES Y CORREOS</b>	105,641.47	0.00	0.00	0.00	2,210,708.77	2,316,350.24
PROYECTO DE REFORMA DE LAS TELECOMUNICACIONES (3291)	105,641.47	0.00	0.00	0.00	2,210,708.77	2,316,350.24

FILTRADO POR :

PARAMETROS ESPECIALES: Mes Inicial (MM)=01 / Mes Final (MM)=03

## Cuadro No. 14

PRODUCCION 2005

MINISTERIO DE HACIENDA Y CREDITO PUBLICO

PRESUPUESTO EJECUTADO DE PROYECTOS DE INVERSION Y OTROS GASTOS DE CAPITAL  
POR INSTITUCION, PROGRAMA Y FUENTES DE FINANCIAMIENTO

PAGINA: 12 de 16

FECHA: 29/04/2005

HORA: 06:44:42 PM

REPORTE: PRPSIEP131A

SUBSISTEMA : SIEP

APLICACION : SIEP

ENTIDAD :

USUARIO : DGP020

DE: ENERO

A: MARZO

ENTIDAD/ PROGRAMA / PROYECTO	Recursos del Tesoro	Rentas con Destino Espec.	Rentas del Tesoro/Alivio	Donaciones Externas	Prestamos Externos	Total
<b>ASIGNACIONES A ENTES DESCENTRALIZADOS Y OTRAS INS</b>	<b>239,950,961.81</b>	<b>0.00</b>	<b>60,482,621.43</b>	<b>51,954,770.11</b>	<b>207,226,759.98</b>	<b>559,615,113.33</b>
<b>RADIO NICARAGUA</b>	<b>240,591.00</b>	<b>0.00</b>	<b>0.00</b>	<b>0.00</b>	<b>0.00</b>	<b>240,591.00</b>
Tranferencia a Radio Nicaragua	240,591.00	0.00	0.00	0.00	0.00	240,591.00
<b>PROYECTO DE MODERNIZACIÓN / PNUD</b>	<b>0.00</b>	<b>0.00</b>	<b>0.00</b>	<b>0.00</b>	<b>0.00</b>	<b>0.00</b>
Proyecto de Modernización / PNUD	0.00	0.00	0.00	0.00	0.00	0.00
<b>TRANSFERENCIA MUNICIPAL</b>	<b>164,909,097.00</b>	<b>0.00</b>	<b>0.00</b>	<b>0.00</b>	<b>0.00</b>	<b>164,909,097.00</b>
TRANSFERENCIA MUNICIPAL(PROYECTOS DE INVERSIÓN)	164,909,097.00	0.00	0.00	0.00	0.00	164,909,097.00
<b>INSTITUTO TECNOLÓGICO NACIONAL</b>	<b>0.00</b>	<b>0.00</b>	<b>0.00</b>	<b>0.00</b>	<b>0.00</b>	<b>0.00</b>
Transferencia al INTECNA	0.00	0.00	0.00	0.00	0.00	0.00
<b>MANTENIMIENTO Y CONSTRUCCIÓN DE ESTADIOS</b>	<b>0.00</b>	<b>0.00</b>	<b>0.00</b>	<b>0.00</b>	<b>0.00</b>	<b>0.00</b>
Alcaldía de Estelí (Ampliación del Estadio Independencia)	0.00	0.00	0.00	0.00	0.00	0.00
Construcción de Estadio Municipal de Chichigalpa	0.00	0.00	0.00	0.00	0.00	0.00
Construcción del Polideportivo de Diriomo	0.00	0.00	0.00	0.00	0.00	0.00
Estadio de Fútbol Diriangén, Diriamba (Reparación de Techo)	0.00	0.00	0.00	0.00	0.00	0.00
Federación Nicaraguense de Fútbol (Construcción Estadio de Managua)	0.00	0.00	0.00	0.00	0.00	0.00
Repara. Estadio, Liga de Beisbol Profes.(Masaya, Managua, Chinandega, León)	0.00	0.00	0.00	0.00	0.00	0.00
<b>UCRESEP</b>	<b>3,534,099.58</b>	<b>0.00</b>	<b>0.00</b>	<b>1,225,899.98</b>	<b>30,505,188.15</b>	<b>35,265,187.71</b>
APOYO A LA EJECUCIÓN DE LA REFORMA INSTITUCIONAL (SECEP, OAP	231,968.60	0.00	0.00	0.00	2,318,225.40	2,550,194.00
APOYO A LA FUNCIÓN DE LA PLANIFICACIÓN ESTRATEGICA-REDUCCIÓ	118,181.54	0.00	0.00	0.00	663,940.89	782,122.43
APOYO A LA GOBERNABILIDAD Y TRANSPARENCIA - PARTICIPACION CII	316,066.02	0.00	0.00	0.00	3,992,779.86	4,308,845.88
CONSOLIDACIÓN Y EXPANSIÓN DEL SISTEMA INTEGRADO DE GESTIÓN	1,570,751.43	0.00	0.00	0.00	15,794,522.10	17,365,273.53
FORMULACIÓN DE POLÍTICAS FISCALES MHCP/OAFE (PS-TAC)	348,043.62	0.00	0.00	0.00	1,828,305.53	2,176,349.15
FORTALECIMIENTO DEL SISTEMA DE EVALUACIÓN Y SEGUIMIENTO DE	13,539.96	0.00	0.00	0.00	134,317.64	147,857.60
FORTALECIMIENTO INSTITUCIONAL DEL MINREX-SEREC- PS-TAC	64,857.23	0.00	0.00	0.00	0.00	64,857.23
FORTALECIMIENTO Y EXPANSIÓN SISTEMA DE INVERSIÓN PÚBLICA GO	75,000.00	0.00	0.00	0.00	731,177.91	806,177.91
IMPLEMENTACIÓN DE LA LEY DE SERVICIO CIVIL (PS-TAC)	360,656.79	0.00	0.00	0.00	3,127,084.79	3,487,741.58
IMPLEMENTACIÓN, MONITOREO, EVALUACIÓN PARA EL CRECIMIENTO	0.00	0.00	0.00	1,225,899.98	0.00	1,225,899.98
UNIDAD COORDINADORA DEL PROYECTO (UCP) (PS-TAC)	435,034.39	0.00	0.00	0.00	1,914,834.03	2,349,868.42
<b>SISTEMA NAC. P/ PREVENCIÓN, MITIGACIÓN Y ATENC. DE DESASTRE</b>	<b>5,965,542.23</b>	<b>0.00</b>	<b>0.00</b>	<b>1,611,379.94</b>	<b>11,791,500.06</b>	<b>19,368,422.23</b>
Prevención, Mitigación y Atención de Desastres	4,572,818.72	0.00	0.00	0.00	0.00	4,572,818.72
REDUCCIÓN DE LA VULNERABILIDAD ANTE DESASTRES NATURALES, C	1,392,723.51	0.00	0.00	1,611,379.94	11,791,500.06	14,795,603.51
<b>DIRECCIÓN GENERAL DE INGRESOS</b>	<b>1,750,000.00</b>	<b>0.00</b>	<b>0.00</b>	<b>0.00</b>	<b>0.00</b>	<b>1,750,000.00</b>
ADQUISICIÓN DE TERRENOS E INFRAESTRUTURA DE LAS ADMINISTRA	1,750,000.00	0.00	0.00	0.00	0.00	1,750,000.00
<b>DIRECCIÓN GENERAL DE SERVICIOS ADUANEROS</b>	<b>1,749,999.00</b>	<b>0.00</b>	<b>0.00</b>	<b>461,783.85</b>	<b>0.00</b>	<b>2,211,782.85</b>
REHABILITACIÓN EDIFICIO DGA	1,749,999.00	0.00	0.00	0.00	0.00	1,749,999.00
Servicios Aduaneros	0.00	0.00	0.00	461,783.85	0.00	461,783.85
<b>COMISION NACIONAL DE DEMARCACIÓN Y TITULACIÓN</b>	<b>0.00</b>	<b>0.00</b>	<b>0.00</b>	<b>0.00</b>	<b>0.00</b>	<b>0.00</b>
Comisión Nacional de Demarcación y Titulación	0.00	0.00	0.00	0.00	0.00	0.00
<b>MINISTERIO PÚBLICO</b>	<b>340,000.00</b>	<b>0.00</b>	<b>0.00</b>	<b>0.00</b>	<b>0.00</b>	<b>340,000.00</b>
Transferencia al Ministerio Público	340,000.00	0.00	0.00	0.00	0.00	340,000.00
<b>MODERNIZACIÓN Y ACREDITACIÓN DE LA EDUCACIÓN TERCIARIA</b>	<b>249,999.00</b>	<b>0.00</b>	<b>0.00</b>	<b>0.00</b>	<b>1,946,084.41</b>	<b>2,196,083.41</b>
EDUCACIÓN TERCIARIA FASE II	0.00	0.00	0.00	0.00	0.00	0.00
MODERNIZACIÓN Y ACREDITACIÓN DE LA EDUCACIÓN TERCIARIA	249,999.00	0.00	0.00	0.00	1,946,084.41	2,196,083.41
<b>TEATRO MUNICIPAL JOSÉ DE LA CRUZ MENA</b>	<b>0.00</b>	<b>0.00</b>	<b>0.00</b>	<b>0.00</b>	<b>0.00</b>	<b>0.00</b>
Teatro Municipal José de la Cruz Mena	0.00	0.00	0.00	0.00	0.00	0.00
<b>PROG. EFICIENCIA Y TRANSPARENCIA EN LAS CONTRATACIONES</b>	<b>0.00</b>	<b>0.00</b>	<b>0.00</b>	<b>0.00</b>	<b>734,976.86</b>	<b>734,976.86</b>
EFICIENCIA Y TRANSPARENCIA EN LAS CONTRATACIONES DEL ESTAD	0.00	0.00	0.00	0.00	734,976.86	734,976.86

FILTRADO POR :

PARAMETROS ESPECIALES: Mes Inicial (MM)=01 / Mes Final (MM)=03

## Cuadro No. 14

SUBSISTEMA : SIEP

APLICACION : SIEP

ENTIDAD :

**PRODUCCION 2005**  
**MINISTERIO DE HACIENDA Y CREDITO PUBLICO**  
**PRESUPUESTO EJECUTADO DE PROYECTOS DE INVERSION Y OTROS GASTOS DE CAPITAL**  
**POR INSTITUCION, PROGRAMA Y FUENTES DE FINANCIAMIENTO**

PAGINA: 13 de 16

FECHA: 29/04/2005

HORA: 06:44:42 PM

REPORTE: PRPSIEP131A

USUARIO : DGP020

DE: ENERO

A: MARZO

ENTIDAD/ PROGRAMA / PROYECTO	Recursos del Tesoro	Rentas con Destino Espec.	Rentas del Tesoro/Alivio	Donaciones Externas	Prestamos Externos	Total
<b>ASIGNACIONES A ENTES DESCENTRALIZADOS Y OTRAS INS</b>	239,950,961.81	0.00	60,482,621.43	51,954,770.11	207,226,759.98	559,615,113.33
<b>INSTITUTO TÉCNICO ESPECIALIZADO JUAN PABLO II</b>	0.00	0.00	0.00	0.00	0.00	0.00
Instituto Técnico Especializado Juan Pablo II	0.00	0.00	0.00	0.00	0.00	0.00
<b>IGLESIA PARROQUIAL SAN RAFAEL DEL NORTE</b>	200,000.00	0.00	0.00	0.00	0.00	200,000.00
REMODELACIÓN DEL TEMPLO SAN RAFAEL ARCANGEL-SAN RAFAEL DE	200,000.00	0.00	0.00	0.00	0.00	200,000.00
<b>ASILO DE ANCIANOS DE LEÓN EL BUEN PASTOR</b>	0.00	0.00	0.00	0.00	0.00	0.00
Asilo de Ancianos de León El Buen Pastor	0.00	0.00	0.00	0.00	0.00	0.00
<b>PROGRAMAS DE BECAS PARA MAESTROS EMPÍRICOS DE LA FACULT</b>	700,000.00	0.00	0.00	0.00	0.00	700,000.00
Program de Becas para Maestros Empiricos de la Facultad de Humanidades Rec	700,000.00	0.00	0.00	0.00	0.00	700,000.00
<b>ESCUELA AGUSTINA MIRANDA DE QUEZADA</b>	0.00	0.00	0.00	0.00	0.00	0.00
Escuela Agustina Miranda de Quezada	0.00	0.00	0.00	0.00	0.00	0.00
<b>INSTITUTO DE DEFENSA AL CONSUMIDOR</b>	0.00	0.00	0.00	0.00	0.00	0.00
Asociación Municipal de Defensa al Consumidor de Corinto	0.00	0.00	0.00	0.00	0.00	0.00
Asociación de Defensa al Consumidor Masaya (ACODEMA)	0.00	0.00	0.00	0.00	0.00	0.00
Asociación de Defensa al Consumidor de Granada (ACOGRA)	0.00	0.00	0.00	0.00	0.00	0.00
Asociación de Defensa al Consumidor de León (ACODELE)	0.00	0.00	0.00	0.00	0.00	0.00
Instituto de Defensa al Consumidor	0.00	0.00	0.00	0.00	0.00	0.00
<b>CENTRO CASA MATERNA NUEVA ESPERANZA EL RAMA</b>	264,600.00	0.00	0.00	0.00	0.00	264,600.00
Centro Casa Materna Nueva Esperanza El Rama	264,600.00	0.00	0.00	0.00	0.00	264,600.00
<b>COMITÉ DE PATRIMONIO CULTURAL DE LA HUMANIDAD DE LA CATEC</b>	0.00	0.00	0.00	0.00	0.00	0.00
Comité de Patrimonio Cultural de la Humanidad de la Catedral Metropolitana de	0.00	0.00	0.00	0.00	0.00	0.00
<b>FONDOS DE CONTRAVALOR</b>	0.00	0.00	0.00	4,243,667.83	0.00	4,243,667.83
APOYO AL MEJORAMIENTO DE LA COMPETITIVIDAD DE PEQUEÑOS Y M	0.00	0.00	0.00	3,345,387.00	0.00	3,345,387.00
APOYO PARA LA PREVENCIÓN DE LA ACCIDENTALIDAD DE TRÁNSITO	0.00	0.00	0.00	0.00	0.00	0.00
SECRETARÍA TÉCNICA FCV CANADÁ-NICARAGUA	0.00	0.00	0.00	898,280.83	0.00	898,280.83
<b>FEDERACION DE ATLETISMO DE NICARAGUA</b>	0.00	0.00	0.00	0.00	0.00	0.00
Federación de Atletismo Nicaraguense	0.00	0.00	0.00	0.00	0.00	0.00
<b>ORDENAMIENTO DE LA PROPIEDAD</b>	0.00	0.00	2,332,925.83	0.00	8,184,728.68	10,517,654.51
AMPLIACIÓN DE LA COBERTURA DEL PROYECTO DE ORDENAMIENTO D	0.00	0.00	0.00	0.00	245,176.69	245,176.69
ORDENAMIENTO DE LA PROPIEDAD LAS TUNAS, WASLALA, MANAGUA Y	0.00	0.00	53,450.00	0.00	0.00	53,450.00
PROYECTO DE ORDENAMIENTO DE LA PROPIEDAD (BM-3665-NI)	0.00	0.00	2,279,475.83	0.00	7,939,551.99	10,219,027.82
<b>PROGRAMA DE APOYO A LA IMPLEMENTACIÓN DE LA ESTRATEGIA D</b>	0.00	0.00	0.00	0.00	6,995,398.54	6,995,398.54
Programa de Apoyo a la Implementación ERCERP (PAI/CONPES)	0.00	0.00	0.00	0.00	0.00	0.00
Programa de Apoyo a la Implementación ERCERP (PAI/INIFOM)	0.00	0.00	0.00	0.00	421,675.00	421,675.00
Programa de Apoyo a la Implementación ERCERP (PAI/MAGFOR)	0.00	0.00	0.00	0.00	49,284.00	49,284.00
Programa de Apoyo a la Implementación ERCERP (PAI/MECD)	0.00	0.00	0.00	0.00	826,582.60	826,582.60
Programa de Apoyo a la Implementación ERCERP (PAI/MIFAM)	0.00	0.00	0.00	0.00	144,103.53	144,103.53
Programa de Apoyo a la Implementación ERCERP (PAI/MINSA)	0.00	0.00	0.00	0.00	4,144,572.27	4,144,572.27
Programa de Apoyo a la Implementación ERCERP (PAI/SETEC)	0.00	0.00	0.00	0.00	1,409,181.14	1,409,181.14
<b>CLINICA LA OTRA SONRISA</b>	0.00	0.00	0.00	0.00	0.00	0.00
Clínica la Otra Sonrisa	0.00	0.00	0.00	0.00	0.00	0.00
<b>AYUDA A TEMPLOS Y SANTUARIOS RELIGIOSOS</b>	754,636.00	0.00	0.00	0.00	0.00	754,636.00
Capilla San Francisco de Asís, La Concepción Masaya	0.00	0.00	0.00	0.00	0.00	0.00
Capilla San Pedro Rubenia, Managua	0.00	0.00	0.00	0.00	0.00	0.00
Capilla de la Virgen de los Milagros, Quezalguaque	0.00	0.00	0.00	0.00	0.00	0.00
Casa Cural Parroquia de San Juan Bautista (San Juan de Oriente)	0.00	0.00	0.00	0.00	0.00	0.00
Catedral de Granada	100,000.00	0.00	0.00	0.00	0.00	100,000.00
Iglesia Católica San Ramón, Matagalpa	0.00	0.00	0.00	0.00	0.00	0.00
Iglesia Católica Santísima Trinidad, Managua	0.00	0.00	0.00	0.00	0.00	0.00

FILTRADO POR :

PARAMETROS ESPECIALES: Mes Inicial (MM)=01 / Mes Final (MM)=03

## Cuadro No. 14

SUBSISTEMA : SIEP

PRODUCCION 2005

PAGINA: 14 de 16

APLICACION : SIEP

MINISTERIO DE HACIENDA Y CREDITO PUBLICO

FECHA: 29/04/2005

ENTIDAD :

PRESUPUESTO EJECUTADO DE PROYECTOS DE INVERSION Y OTROS GASTOS DE CAPITAL

HORA: 06:44:42 PM

POR INSTITUCION, PROGRAMA Y FUENTES DE FINANCIAMIENTO

REPORTE: PRPSIEP131A

USUARIO : DGP020

DE: ENERO

A: MARZO

ENTIDAD/ PROGRAMA / PROYECTO	Recursos del Tesoro	Rentas con Destino Espec.	Rentas del Tesoro/Alivio	Donaciones Externas	Prestamos Externos	Total
<b>ASIGNACIONES A ENTES DESCENTRALIZADOS Y OTRAS INST</b>	239,950,961.81	0.00	60,482,621.43	51,954,770.11	207,226,759.98	559,615,113.33
<b>AYUDA A TEMPLOS Y SANTUARIOS RELIGIOSOS</b>						
Iglesia Católica de Villa Flor	30,000.00	0.00	0.00	0.00	0.00	30,000.00
Iglesia El Calvario, Masaya	0.00	0.00	0.00	0.00	0.00	0.00
Iglesia El Carmen, Barrio Veracruz, Los Madrigales, Nindirí - Masaya	34,636.00	0.00	0.00	0.00	0.00	34,636.00
Iglesia Morava en Nicaragua	0.00	0.00	0.00	0.00	0.00	0.00
Iglesia Nuestra Señora de Candelaria, Diriomo	0.00	0.00	0.00	0.00	0.00	0.00
Iglesia Parroquial Santiago, Boaco (Ayuda p/e H. Ancianos y Construcción de Po	0.00	0.00	0.00	0.00	0.00	0.00
Iglesia San Jerónimo de Masaya	0.00	0.00	0.00	0.00	0.00	0.00
Iglesia San José de Ocotál	0.00	0.00	0.00	0.00	0.00	0.00
Iglesia San Pablo, Managua	0.00	0.00	0.00	0.00	0.00	0.00
Iglesia San Pedro Apóstol de Diriá	50,000.00	0.00	0.00	0.00	0.00	50,000.00
Iglesia San Pedro Apóstol de Mozote	0.00	0.00	0.00	0.00	0.00	0.00
Iglesia Santo Cristo de Esquipulas, El Sauce - León	200,000.00	0.00	0.00	0.00	0.00	200,000.00
Iglesia Tabernáculo Príncipe de Paz	0.00	0.00	0.00	0.00	0.00	0.00
Iglesia de Condega	0.00	0.00	0.00	0.00	0.00	0.00
Iglesia de Dipilto (Reparación y Mejoramiento Iglesia)	0.00	0.00	0.00	0.00	0.00	0.00
Iglesia de Jesús de la Divina Misericordia (Villa Fontana - Managua)	200,000.00	0.00	0.00	0.00	0.00	200,000.00
Iglesia de Muy Muy	0.00	0.00	0.00	0.00	0.00	0.00
Iglesia de Somoto	0.00	0.00	0.00	0.00	0.00	0.00
Nuestra Señora de Dolores (Santa María de Pantasma - Jinotega)	0.00	0.00	0.00	0.00	0.00	0.00
Nuestra Señora de Lourdes (Concordia Jinotega)	0.00	0.00	0.00	0.00	0.00	0.00
Nuestra Señora de la Merced (El Cuá Jinotega)	0.00	0.00	0.00	0.00	0.00	0.00
Parroquia de San Marcos, Carazo	0.00	0.00	0.00	0.00	0.00	0.00
Parroquia Nuestra Señora de Altagracia Managua	0.00	0.00	0.00	0.00	0.00	0.00
Parroquia San José, Matiguás	0.00	0.00	0.00	0.00	0.00	0.00
Parroquia Santa Ana de Nindirí	0.00	0.00	0.00	0.00	0.00	0.00
Parroquia Santo Tomás Apóstol de Corinto Chinandega	0.00	0.00	0.00	0.00	0.00	0.00
Parroquia de Nandaimé	50,000.00	0.00	0.00	0.00	0.00	50,000.00
Parroquia de San Pedro de Puerto Cabezas	90,000.00	0.00	0.00	0.00	0.00	90,000.00
Parroquia de Somotillo, Chinandega	0.00	0.00	0.00	0.00	0.00	0.00
Parroquia de Villanueva, Chinandega	0.00	0.00	0.00	0.00	0.00	0.00
Restauración de Templos de la Iglesia Católica	0.00	0.00	0.00	0.00	0.00	0.00
Santuario del Divino Niño de Estelí	0.00	0.00	0.00	0.00	0.00	0.00
Templo Evangélico Glorias de Dios, El Coral	0.00	0.00	0.00	0.00	0.00	0.00
Templo Iglesia Evangélica Peniel	0.00	0.00	0.00	0.00	0.00	0.00
<b>CEMENTERIO SAN PEDRO DE MANAGUA</b>	<b>0.00</b>	<b>0.00</b>	<b>0.00</b>	<b>0.00</b>	<b>0.00</b>	<b>0.00</b>
Cementerio San Pedro de Managua	0.00	0.00	0.00	0.00	0.00	0.00
<b>ALCALDÍA DE NIQUINHOMO</b>	<b>300,000.00</b>	<b>0.00</b>	<b>0.00</b>	<b>0.00</b>	<b>0.00</b>	<b>300,000.00</b>
OBRAS MUNICIPALES NIQUINHOMO	300,000.00	0.00	0.00	0.00	0.00	300,000.00
<b>SUBSIDIO DE ENERGÍA ELÉCTRICA PARA LA COSTA ATLÁNTICA</b>	<b>15,465,460.00</b>	<b>0.00</b>	<b>0.00</b>	<b>0.00</b>	<b>0.00</b>	<b>15,465,460.00</b>
Subsidio de Energía Eléctrica para la Costa Atlántica	15,465,460.00	0.00	0.00	0.00	0.00	15,465,460.00
<b>CONSEJO NACIONAL DEL CAFÉ (CONACAFE)</b>	<b>0.00</b>	<b>0.00</b>	<b>0.00</b>	<b>0.00</b>	<b>0.00</b>	<b>0.00</b>
Consejo Nacional del Café (CONACAFE)	0.00	0.00	0.00	0.00	0.00	0.00
<b>ARCHIVO ARQUIDIOCESANO DE LEÓN</b>	<b>0.00</b>	<b>0.00</b>	<b>0.00</b>	<b>0.00</b>	<b>0.00</b>	<b>0.00</b>
Archivo Arquidiocesano de León	0.00	0.00	0.00	0.00	0.00	0.00
<b>OTRAS INSTITUCIONES</b>	<b>349,400.00</b>	<b>0.00</b>	<b>0.00</b>	<b>0.00</b>	<b>0.00</b>	<b>349,400.00</b>
ACRIPO (Cultura, Música y Educación)	0.00	0.00	0.00	0.00	0.00	0.00
ASODES (10 km de Santo Tomás a Jicarito)	0.00	0.00	0.00	0.00	0.00	0.00
ASODES (10 km de la Pita, Los Mollejones, Santo Tomás)	0.00	0.00	0.00	0.00	0.00	0.00
ASODES (Bacheo de la Pólvora, Tierra Blanca, Santo Tomás)	0.00	0.00	0.00	0.00	0.00	0.00
Alcaldía (8 kms, Caño Blanco, El Arenal, en San José de las Vega)	0.00	0.00	0.00	0.00	0.00	0.00

FILTRADO POR :

PARAMETROS ESPECIALES: Mes Inicial (MM)=01 / Mes Final (MM)=03

## Cuadro No. 14

PRODUCCION 2005

MINISTERIO DE HACIENDA Y CREDITO PUBLICO

PRESUPUESTO EJECUTADO DE PROYECTOS DE INVERSION Y OTROS GASTOS DE CAPITAL  
POR INSTITUCION, PROGRAMA Y FUENTES DE FINANCIAMIENTO

PAGINA: 15 de 16

FECHA: 29/04/2005

HORA: 06:44:42 PM

REPORTE: PRPSIEP131A

SUBSISTEMA : SIEP

APLICACION : SIEP

ENTIDAD :

USUARIO : DGP020

DE: ENERO

A: MARZO

ENTIDAD/ PROGRAMA / PROYECTO	Recursos del Tesoro	Rentas con Destino Espec.	Rentas del Tesoro/Alivio	Donaciones Externas	Prestamos Externos	Total
<b>ASIGNACIONES A ENTES DESCENTRALIZADOS Y OTRAS INST</b>	239,950,961.81	0.00	60,482,621.43	51,954,770.11	207,226,759.98	559,615,113.33
<b>OTRAS INSTITUCIONES</b>						
Alcaldía de León (Recarpeteo de las Calles y Centros Hist. de León)	0.00	0.00	0.00	0.00	0.00	0.00
Alcaldía El Rama (Adquisición de Equipo de Vigilancia del Parque Ecológico)	240,000.00	0.00	0.00	0.00	0.00	240,000.00
Alcaldía Municipal de Santa Lucía (6 kms Santa Lucía a las Mercedes)	0.00	0.00	0.00	0.00	0.00	0.00
Alcaldía de Comalapa (Rehabilitación de Caminos Comalapa-El Pochote)	0.00	0.00	0.00	0.00	0.00	0.00
Alcaldía de El Coral (Construcción de dos paradas de buses El Coral)	0.00	0.00	0.00	0.00	0.00	0.00
Alcaldía de El Viejo (Adoquinado 2.2 km en el Hato)	0.00	0.00	0.00	0.00	0.00	0.00
Alcaldía de La Libertad (Rehabilitación Camino el Bizcocho-Betulia)	0.00	0.00	0.00	0.00	0.00	0.00
Alcaldía de Matiguas (Construcción de puente de vado de ríos)	0.00	0.00	0.00	0.00	0.00	0.00
Alcaldía de Río Blanco (Construcción de puente de vado de río La Ponzóna)	0.00	0.00	0.00	0.00	0.00	0.00
Alcaldía de Santo Domingo (Reh. Escuelita Comarca el Mono)	0.00	0.00	0.00	0.00	0.00	0.00
Alcaldía de Sébaco (Parque Comunal en Chaguitillo)	0.00	0.00	0.00	0.00	0.00	0.00
Alcaldía de la Concepción (Construcción de Centros de Salud con Camas)	0.00	0.00	0.00	0.00	0.00	0.00
Asoc. de Ganaderos de Boaco (35 km del portón hasta Empalme Julio Mora)	0.00	0.00	0.00	0.00	0.00	0.00
Asociación de Ganaderos Boaco (30 km Boaco a San José de los Remates)	0.00	0.00	0.00	0.00	0.00	0.00
Asociación de Ganaderos de Boaco (12 km Roblar a la Virgen)	0.00	0.00	0.00	0.00	0.00	0.00
CDI nuevo Amanecer, Nueva Segovia	0.00	0.00	0.00	0.00	0.00	0.00
Caritas de Juigalpa (20 km de Juste la Granja de San Pedro de Lóvago)	0.00	0.00	0.00	0.00	0.00	0.00
Casa Materna de Matiguas - Matagalpa	0.00	0.00	0.00	0.00	0.00	0.00
Centro Educativo para Ciegos de Managua	0.00	0.00	0.00	0.00	0.00	0.00
Centro para la Conservación de la Naturaleza Agrop. de la RAAN	0.00	0.00	0.00	0.00	0.00	0.00
Clinica Odontológica de la UNAN - León	0.00	0.00	0.00	0.00	0.00	0.00
Comisaría de la Mujer de Masaya	0.00	0.00	0.00	0.00	0.00	0.00
Cruz Roja de Ocotul Nueva Segovia	0.00	0.00	0.00	0.00	0.00	0.00
Cuerpo de Bomberos de Boaco	0.00	0.00	0.00	0.00	0.00	0.00
Equipamiento del Auxilio Judicial de Chinandega	0.00	0.00	0.00	0.00	0.00	0.00
Escuela Bertha Briones Estelí	0.00	0.00	0.00	0.00	0.00	0.00
Instituto Nicaragüense de Estudios Humanísticos, Managua	109,400.00	0.00	0.00	0.00	0.00	109,400.00
Juzgado de Chinandega (Construcción salas de entrevistas)	0.00	0.00	0.00	0.00	0.00	0.00
Policía de Chinandega (Construcción Celdas Preventivas en Somotillo)	0.00	0.00	0.00	0.00	0.00	0.00
Policía de Chinandega (Construcción de sala de denuncias)	0.00	0.00	0.00	0.00	0.00	0.00
Sistema Penitenciario de Chinandega (Construcción Sala de Visitas)	0.00	0.00	0.00	0.00	0.00	0.00
<b>ARCHIVO HISTÓRICO DE LA NACIÓN</b>	<b>0.00</b>	<b>0.00</b>	<b>0.00</b>	<b>0.00</b>	<b>0.00</b>	<b>0.00</b>
Archivo Histórico de la Nación	0.00	0.00	0.00	0.00	0.00	0.00
<b>BIBLIOTECA ALEMANA BIBLIOSUS</b>	<b>0.00</b>	<b>0.00</b>	<b>0.00</b>	<b>0.00</b>	<b>0.00</b>	<b>0.00</b>
Biblioteca Alemana Bibliobus	0.00	0.00	0.00	0.00	0.00	0.00
<b>COMITE OLÍMPICO</b>	<b>500,000.00</b>	<b>0.00</b>	<b>0.00</b>	<b>0.00</b>	<b>0.00</b>	<b>500,000.00</b>
Comité Olímpico	500,000.00	0.00	0.00	0.00	0.00	500,000.00
<b>HUELLAS DE ACAHUALINCA</b>	<b>0.00</b>	<b>0.00</b>	<b>0.00</b>	<b>0.00</b>	<b>0.00</b>	<b>0.00</b>
Huellas de Acahualinca	0.00	0.00	0.00	0.00	0.00	0.00
<b>PROCURADURÍA GENERAL DE LA REPÚBLICA</b>	<b>0.00</b>	<b>0.00</b>	<b>33,693.90</b>	<b>0.00</b>	<b>0.00</b>	<b>33,693.90</b>
<b>DEFENSA JURÍDICA DEL ESTADO</b>	<b>0.00</b>	<b>0.00</b>	<b>33,693.90</b>	<b>0.00</b>	<b>0.00</b>	<b>33,693.90</b>
APOYO A LA PROCURADURÍA DEL MEDIO AMBIENTE	0.00	0.00	33,693.90	0.00	0.00	33,693.90
<b>INSTITUTO NICARAGÜENSE DE FOMENTO MUNICIPAL</b>	<b>139,845.45</b>	<b>0.00</b>	<b>3,031,510.57</b>	<b>0.00</b>	<b>7,256,804.71</b>	<b>10,428,160.73</b>
<b>FOMENTO MUNICIPAL</b>	<b>139,845.45</b>	<b>0.00</b>	<b>3,031,510.57</b>	<b>0.00</b>	<b>7,256,804.71</b>	<b>10,428,160.73</b>
APOYO A LAS POBLACIONES URBANAS DE ESTELÍ, MATAGALPA, JINOTEPE	0.00	0.00	187,504.98	0.00	0.00	187,504.98
APOYO AL FORTALECIMIENTO MUNICIPAL EN CHONTALES (JUIGALPA, C	0.00	0.00	10,806.25	0.00	0.00	10,806.25
FORTALECIMIENTO DE LA RED DE ALCALDES AMIGOS Y DEFENSORES I	0.00	0.00	0.00	0.00	0.00	0.00
FORTALECIMIENTO SNIP/INIFOM	139,845.45	0.00	0.00	0.00	0.00	139,845.45
PROGRAMA DE APOYO A LA DESCENTRALIZACIÓN Y DESARROLLO LOC	0.00	0.00	83,274.45	0.00	0.00	83,274.45

FILTRADO POR :

PARAMETROS ESPECIALES: Mes Inicial (MM)=01 / Mes Final (MM)=03



## Cuadro No. 14

SUBSISTEMA : SIEP

PRODUCCION 2005

PAGINA: 16 de 16

APLICACION : SIEP

MINISTERIO DE HACIENDA Y CREDITO PUBLICO

FECHA: 29/04/2005

ENTIDAD :

PRESUPUESTO EJECUTADO DE PROYECTOS DE INVERSION Y OTROS GASTOS DE CAPITAL

HORA: 06:44:42 PM

POR INSTITUCION,PROGRAMA Y FUENTES DE FINANCIAMIENTO

REPORTE: PRPSIEP131A

USUARIO : DGP020

DE: ENERO

A: MARZO

ENTIDAD/ PROGRAMA / PROYECTO	Recursos del Tesoro	Rentas con Destino Espec.	Rentas del Tesoro/Alivio	Donaciones Externas	Prestamos Externos	Total
INSTITUTO NICARAGÜENSE DE FOMENTO MUNICIPAL	139,845.45	0.00	3,031,510.57	0.00	7,256,804.71	10,428,160.73
<b>FOMENTO MUNICIPAL</b>						
PROGRAMA DE FORTALECIMIENTO DE LA GESTIÓN MUNICIPAL Y DESA	0.00	0.00	293,750.19	0.00	0.00	293,750.19
PROGRAMA DE FORTALECIMIENTO Y DESARROLLO MUNICIPAL (1086)	0.00	0.00	185,191.11	0.00	1,231,442.34	1,416,633.45
PROGRAMA DE OBRAS MUNICIPALES / FSS	0.00	0.00	0.00	0.00	0.00	0.00
PROMOCIÓN DEL EMPLEO Y GENERACIÓN DE INGRESOS EN EL ÁMBITC	0.00	0.00	19,210.83	0.00	0.00	19,210.83
PROYECTO DE GESTIÓN DE RIESGOS EN PROCESOS DE PLANIFICACIÓ	0.00	0.00	0.00	0.00	0.00	0.00
SEGUNDO PROYECTO DE MUNICIPIOS RURALES (3480)	0.00	0.00	2,251,772.76	0.00	6,025,362.37	8,277,135.13
<b>TOTAL -----&gt;</b>	<b>294,319,388.11</b>	<b>2,425,855.88</b>	<b>144,739,874.43</b>	<b>222,049,226.47</b>	<b>445,719,151.72</b>	<b>1,109,253,496.61</b>

FILTRADO POR :

PARAMETROS ESPECIALES: Mes Inicial (MM)=01 / Mes Final (MM)=03

**Gobierno Central**  
**Detalle de Incorporaciones (Ampliaciones)**  
**Fuente / Institución / Proyecto o Actividad**  
**Período Enero - Marzo 2005**  
**Córdoba**

FUENTES / INSTITUCIÓN / PROYECTO O ACTIVIDAD	Total
<b><u>RENTAS DEL TESORO</u></b>	<b>6,939,690.81</b>
Ministerio de Gobernación	6,939,690.81
Dirección y Coordinación de Policía Nacional 1/	6,939,690.81
<b><u>PRÉSTAMOS</u></b>	<b>107,671,190.82</b>
<b>BANCO INTERAMERICANO DE DESARROLLO</b>	<b>58,890,334.82</b>
Ministerio de Salud	26,210,557.98
Apoyo a la Modernización de Hospitales BID 1027/SF-NI	26,210,557.98
Fondo de Inversión Social de Emergencia	17,681,187.61
Obras Viales	17,681,187.61
Programa de Apoyo a la Implementación de la Estrategia de Reducción de la Pobreza	14,998,589.23
Programa de Apoyo a la Implementación ERCERP (PAI/INIFOM)	421,675.00
Programa de Apoyo a la Implementación ERCERP (PAI/MAGFOR)	49,284.00
Programa de Apoyo a la Implementación ERCERP (PAI/MECD)	826,582.60
Programa de Apoyo a la Implementación ERCERP (PAI/MIFAM)	3,642,871.20
Programa de Apoyo a la Implementación ERCERP (PAI/SETEC)	3,882,516.43
Programa de Apoyo a la Implementación ERCERP (PAI/MINSA)	6,175,660.00
<b>BANCO MUNDIAL</b>	<b>31,000,000.00</b>
Ministerio de Transporte e Infraestructura	31,000,000.00
Mejoramiento de Caminos Rurales (Adoquinado) (No.3464)	31,000,000.00
<b>THE OPEP FUND FOR INTERNATIONAL DEVELOPMENT</b>	<b>17,780,856.00</b>
Ministerio de Transporte e Infraestructura	17,780,856.00
Rehabilitación de Carretera Tipitapa - Las Flores (No.846P)	17,780,856.00
<b><u>DONACIONES</u></b>	<b>78,001,573.50</b>
<b>ACDI CANADÁ</b>	<b>1,702,420.83</b>
Ministerio de Salud	804,140.00
Programa de Vigilancia de la Salud	804,140.00
Fondos de Contravalor	898,280.83
Secretaría Técnica FCV Canadá-Nicaragua	898,280.83
<b>ASDI SUECIA</b>	<b>164,166.00</b>
Ministerio de Fomento Industria y Comercio	164,166.00
Dirección Superior	164,166.00
<b>BANCO CENTROAMERICANO DE INTEGRACIÓN ECONÓMICA - BCIE</b>	<b>3,134,982.00</b>
Presidencia de la República	2,046,600.00
Dirección y Coordinación de Estrategia	2,046,600.00
Ministerio de Fomento Industria y Comercio	1,088,382.00
Fortalecimiento de la Gestión de Comercio Exterior de Nicaragua	1,088,382.00
<b>BANCO INTERAMERICANO DE DESARROLLO -BID-</b>	<b>2,916,032.76</b>
Presidencia de la República	332,617.03
Dirección y Coordinación, Secretaría de Coordinación y Estrategia	332,617.03
Ministerio de Hacienda y Crédito Público	598,630.73
Administración y Manejo de Fondos	227,272.73
Apoyo al Sector Social	371,358.00
Dirección General de Servicios Aduaneros	1,984,785.00
Servicios Aduaneros	1,984,785.00
<b>BANCO MUNDIAL</b>	<b>26,555,984.39</b>
Ministerio de Educación Cultura y Deportes	24,453,886.40
Proyecto de Educación para Nicaragua (PASEN)	24,453,886.40
Sistema Nacional P/ Prevención, Mitigación y Atención de Desastres	2,102,097.99
Reducción de la Vulnerabilidad Ante Desastres Naturales, crédito 3487-NI	2,102,097.99

**Gobierno Central**  
**Detalle de Incorporaciones (Ampliaciones)**  
**Fuente / Institución / Proyecto o Actividad**  
**Período Enero - Marzo 2005**  
**Córdoba**

FUENTES / INSTITUCIÓN / PROYECTO O ACTIVIDAD	Total
<b>COSUDE / SUIZA</b>	<b>576,352.00</b>
Ministerio Agropecuario y Forestal	576,352.00
Fortalecimiento de las Operaciones del INTA (BM-3371-NI)	576,352.00
<b>FINLANDIA/FSS</b>	<b>2,120,207.31</b>
Presidencia de la República	2,120,207.31
Fondo Social Suplementario	2,120,207.31
<b>FONDO DE LAS NACIONES UNIDAS PARA LA NIÑEZ -UNICEF-</b>	<b>449,441.57</b>
Ministerio del Trabajo	449,441.57
Servicio de Control del Trabajo Infantil	449,441.57
<b>GOBIERNO DE AUSTRIA</b>	<b>1,169,125.17</b>
Programa Eficiencia y Transparencia en las Contrataciones	1,169,125.17
Eficiencia y Transparencia en las Contrataciones del Estado (No. 1064/SF-NI)	1,169,125.17
<b>GOBIERNO DE DINAMARCA</b>	<b>274,113.34</b>
Ministerio de la Familia	274,113.34
Programa Nacional de Solidaridad	9,769.04
Promoción de la Paternidad y Maternidad Responsable	264,344.30
<b>GOBIERNO DE ESPAÑA</b>	<b>182,340.00</b>
Fondos de Contravalor	182,340.00
Festival Internacional de Poesía - Granada	182,340.00
<b>GOBIERNO DE ESTADOS UNIDOS DE AMÉRICA</b>	<b>3,342,362.49</b>
Ministerio de Defensa	1,389,142.49
Dirección y Coordinación, Actividades Centrales	1,389,142.49
Ministerio de Fomento, Industria y Comercio	319,000.00
Investigación Pesquera y Acuícola	319,000.00
Procuraduría General de la República	1,634,220.00
Dirección Superior	666,326.48
Coordinación de Areas Sustantivas	50,017.83
Planificar y Capacitar	175,272.77
Gestión de Procesos Civiles y Mercantiles	175,272.77
Representación del Estado como Recurrente o Recurrido	116,734.60
Defensa de los Bienes del Estado	450,595.55
<b>GOBIERNO DE GRAN BRETAÑA</b>	<b>92,722.11</b>
Ministerio de Gobernación	92,722.11
Programa de Seguridad Ciudadana	92,722.11
<b>GOBIERNO DE HOLANDA</b>	<b>10,828,921.03</b>
Ministerio del Trabajo	1,503,485.96
Educación Técnica Agropecuaria y Capacitación (BM-3371-NI) - INATEC	1,503,485.96
Ministerio de la Familia	9,325,435.07
Programa de Atención Integral a Niños/as y Adolescentes en Alto Riesgo (PAINAR)	7,778,512.07
Campaña de Prevención de la Violencia Intrafamiliar y Sexual	1,546,923.00
<b>GOBIERNO DE ITALIA</b>	<b>570,537.00</b>
Ministerio de Relaciones Exteriores	570,537.00
Organismos Internacionales	570,537.00
<b>GOBIERNO DE JAPÓN</b>	<b>6,869,887.00</b>
Ministerio de Salud	662,000.00
Apoyo al Fortalecimiento Institucional	662,000.00
Empresa Nicaragüense de Acueductos y Alcantarillados	2,862,500.00
Construcción, Mejoramiento y Optimización de Instalaciones Eléctrica de Estación de Bombeo Asososca	2,862,500.00
Fondos de Contravalor	3,345,387.00
Apoyo al Mejoramiento de la Competitividad de Pequeños y Medianos Agricultores de Ajonjolí en León	3,345,387.00

**Gobierno Central**  
**Detalle de Incorporaciones (Ampliaciones)**  
**Fuente / Institución / Proyecto o Actividad**  
**Período Enero - Marzo 2005**  
**Córdoba**

FUENTES / INSTITUCIÓN / PROYECTO O ACTIVIDAD	Total
<b>GOBIERNO DE NORUEGA</b>	<b>913,602.91</b>
Presidencia de la República	825,028.19
Dirección y Coordinación, Despacho de la Presidencia	825,028.19
Ministerio de Hacienda y Crédito Público	88,574.72
Dirección y Coordinación, Ordenamiento de la Propiedad	88,574.72
<b>GOBIERNO DE TAIWAN</b>	<b>4,436,563.23</b>
Presidencia de la República	500,000.00
Presidencia	500,000.00
Ministerio de Relaciones Exteriores	1,798,811.93
Dirección y Coordinación de Actividades Centrales	638,129.21
Auditoría	30,016.80
Administración y Finanzas	491,122.26
Informática	66,834.80
Dirección y Coordinación Ceremonial y Protocolo del Estado	77,596.89
Ceremonial Diplomático	17,170.72
Atención Protocolaria en el Aeropuerto	42,161.31
Atención Inmunidades y Privilegios	9,901.36
Dirección y Coordinación Política Exterior y Cooperación Externa	202,109.79
Organismos Internacionales	49,609.19
Servicio Exterior	14,655.01
Dirección y Coordinación Servicios Consulares	21,563.96
Protección a Nacionales	5,586.75
Servicios Consulares	22,278.80
Dirección y Coordinación de Asuntos Jurídicos, Soberanía y Territorio	98,646.83
Seguridad Democrática	11,428.25
Ministerio de Fomento, Industria y Comercio	88,509.00
Fortalecimiento Institucional al MIFIC	21,000.00
Sistema Integrado de Normalización, Acreditación, Certificación y Metrología	67,509.00
Ministerio de la Familia	2,049,242.30
Programa de Fortalecimiento Institucional para la Protección de Grupos Vulnerables	2,049,242.30
<b>HOLANDA/FSS</b>	<b>28,375.75</b>
Presidencia de la República	28,375.75
Fondo Social Suplementario	28,375.75
<b>SUIZA / FSS</b>	<b>11,336,840.58</b>
Presidencia de la República	1,019,034.67
Fondo Social Suplementario	1,019,034.67
Instituto Nacional de Estadísticas y Censos	1,908,000.00
VIII Censo de Población y IV de Vivienda, Convenio No.1535/SF-NI	1,908,000.00
Instituto de la Vivienda Urbana y Rural	8,409,805.91
Programa Multifase para Viviendas de Interés Social (I FASE) (No.1111/SF-NI)	8,409,805.91
<b>UNIÓN EUROPEA</b>	<b>336,596.03</b>
Fondo de Inversión Social de Emergencia	170,469.77
Sistemas de Agua Potable	170,469.77
Ministerio de la Familia	166,126.26
Programa de Fortalecimiento Institucional para la Protección de Grupos Vulnerables	166,126.26
<b>TOTAL DE AMPLIACIONES</b>	<b>192,612,455.13</b>

Nota:\* / Detalle de Ampliaciones según Arto.10 de la Ley 518 del Presupuesto Aprobado  
1/ De conformidad al Arto. 18 de la Ley 518

SUBSISTEMA : SIEP  
 APLICACION : SIEP  
 ENTIDAD :  
 USUARIO : DGP020

PRODUCCION 2005  
 MINISTERIO DE HACIENDA Y CREDITO PUBLICO  
 EJECUCION DEL GASTO FINANCIADO CON RECURSOS DE ALIVIO INTERINO DE LA  
 DEUDA  
 DE: ENERO A: MARZO

PAGINA: 1 de 10  
 FECHA: 29/04/2005  
 HORA: 06:49:00 PM  
 REPORTE: PRPSIEP134

ORGANISMO/PROGRAMA/PROYECTO/ACTIVIDAD	PRESUPUESTO ACTUALIZADO	DEVENGADO ACUMULADO	SALDO DEVENGAR
<b>RENTAS DEL TESORO / ALIVIO BANCO MUNDIAL</b>	<b>191,475,000.00</b>	<b>32,893,334.86</b>	<b>158,581,665.14</b>
<b>MINISTERIO DE EDUCACIÓN CULTURA Y DEPORTES</b>	<b>56,619,440.00</b>	<b>2,662,919.54</b>	<b>53,956,520.46</b>
<b>PROYECTOS COMUNES</b>	<b>55,299,643.00</b>	<b>2,412,455.70</b>	<b>52,887,187.30</b>
PROGRAMA INTEGRAL DE NUTRICION ESCOLAR (PINE)	17,000,000.00	1,840,951.86	15,159,048.14
FORTALECIMIENTO INFRAESTRUCTURA EDUCATIVA DE CENTROS DE EDUCACIÓN BÁSICA Y MEDIA DEL AMBITO NACIONAL	38,299,643.00	571,503.84	37,728,139.16
<b>EDUCACIÓN SECUNDARIA</b>	<b>850,267.00</b>	<b>133,463.84</b>	<b>716,803.16</b>
DISEÑO DE LA RE FORMA EDUCATIVA BÁSICA Y MEDIA CON ORIENTACIÓN Y HABILITACIÓN LABORAL	850,267.00	133,463.84	716,803.16
<b>EDUCACIÓN DE ADULTOS</b>	<b>469,530.00</b>	<b>117,000.00</b>	<b>352,530.00</b>
CURSO DE HABILITACIÓN LABORAL	469,530.00	117,000.00	352,530.00
<b>MINISTERIO DE TRANSPORTE E INFRAESTRUCTURA</b>	<b>111,633,028.00</b>	<b>24,427,067.11</b>	<b>87,205,960.89</b>
<b>CONSTRUCCIÓN DE CARRETERAS</b>	<b>111,633,028.00</b>	<b>24,427,067.11</b>	<b>87,205,960.89</b>
MEJORAMIENTO DE CAMINOS RURALES (ADOQUINADO) (NO.3464)	5,678,500.00	3,271,727.76	2,406,772.24
III PROGRAMA DE REHABILITACIÓN Y MANTENIMIENTO DE CARRETERAS (NO.3464)	27,093,261.00	7,026,304.48	20,066,956.52
MEJORAS EN LA CARRETERA RÍO BLANCO - PUERTO CABEZAS	22,791,880.00	3,932,578.78	18,859,301.22
PROYECTO VIAL PARA LA COMPETITIVIDAD DE LA ZONA II (NO.1530/SF-NI)	11,114,773.00	0.00	11,114,773.00
PROYECTO VIAL PARA LA COMPETITIVIDAD DE LA ZONA II (NO.1530/SF-NI)	597,059.00	0.00	597,059.00
PROYECTO VIAL PARA LA COMPETITIVIDAD DE LA ZONA II (NO.1530/SF-NI)	6,006,838.00	0.00	6,006,838.00
PROYECTO VIAL PARA LA COMPETITIVIDAD DE LA ZONA II (NO.1530/SF-NI)	1,424,351.00	0.00	1,424,351.00
PROYECTO VIAL PARA LA COMPETITIVIDAD DE LA ZONA II (NO.1530/SF-NI)	3,230,655.00	0.00	3,230,655.00
PROYECTO VIAL PARA LA COMPETITIVIDAD DE LA ZONA II (NO.1530/SF-NI)	4,444,096.00	0.00	4,444,096.00
PROYECTO VIAL PARA LA COMPETITIVIDAD DE LA ZONA II (NO.1530/SF-NI)	970,600.00	0.00	970,600.00
PROYECTO VIAL PARA LA COMPETITIVIDAD DE LA ZONA II (NO.1530/SF-NI)	6,784,303.00	1,535,328.23	5,248,974.77
IV PROGRAMA DE REHABILITACIÓN Y MANTENIMIENTO DE CARRETERAS	1,216,023.00	0.00	1,216,023.00
IV PROGRAMA DE REHABILITACIÓN Y MANTENIMIENTO DE CARRETERAS	360,033.00	0.00	360,033.00
IV PROGRAMA DE REHABILITACIÓN Y MANTENIMIENTO DE CARRETERAS	1,124,892.00	0.00	1,124,892.00
IV PROGRAMA DE REHABILITACIÓN Y MANTENIMIENTO DE CARRETERAS	61,585.00	0.00	61,585.00
MEJORAMIENTO DE CARRETERA MATAGALPA - JINOTEGA	11,515,454.00	6,594,834.27	4,920,619.73
REPARACIÓN DE CARRETERA ESTELÍ - MIRAFLOR - YALÍ	200,000.00	0.00	200,000.00
REHABILITACIÓN DE CARRETERA CERRO COLORADO SAN JOSÉ DE LAS MULAS	2,000,000.00	516,573.40	1,483,426.60
MEJORAMIENTO DE CAMINO CHAGUITILLO, RÍO SAN JUAN 6KMS	600,000.00	0.00	600,000.00
ADOQUINADO DE CARRETERA DE JINOTEPE AL OJOCHAL	2,000,000.00	516,573.40	1,483,426.60
ADOQUINADO DE SAN MARTIN AL SANTUARIO SANGRE DE CRISTO, CAMOAPA	1,488,725.00	1,033,146.79	455,578.21
ADOQUINADO DE 13 KMS DEL PUENTE AL TRANSITO EN EL MUNICIPIO DE NAGAROTE	930,000.00	0.00	930,000.00
<b>MINISTERIO DEL AMBIENTE Y DE LOS RECURSOS NATURALES</b>	<b>2,800,000.00</b>	<b>347,212.16</b>	<b>2,452,787.84</b>
<b>CALIDAD AMBIENTAL</b>	<b>2,800,000.00</b>	<b>347,212.16</b>	<b>2,452,787.84</b>
SEGUNDO PROYECTO DE MUNICIPIOS RURALES. CONVENIO NO.3480-NI	2,800,000.00	347,212.16	2,452,787.84
<b>ASIGNACIONES A ENTES DESCENTRALIZADOS Y OTRAS INSTITUCIONES</b>	<b>14,772,200.00</b>	<b>3,174,346.21</b>	<b>11,597,853.79</b>
<b>INSTITUTO NICARAGUENSE DE ESTUDIOS TERRITORIALES</b>	<b>1,882,000.00</b>	<b>338,502.21</b>	<b>1,543,497.79</b>
DENSIFICACIÓN GEODESICA DE LA FRONTERA SUR	650,000.00	142,378.66	507,621.34
ESTABLECIMIENTO DE LA RED HIDROGEOLOGICA ACUÍFEROS DEL PAÍS	662,000.00	96,352.47	565,647.53
MITIGACION Y PREVENCIÓN DE GEORRIESGOS EN NICARAGUA Y CENTRO AMÉRICA	300,000.00	69,042.80	230,957.20

SUBSISTEMA : SIEP  
 APLICACION : SIEP  
 ENTIDAD :  
 USUARIO : DGP020

PRODUCCION 2005  
 MINISTERIO DE HACIENDA Y CREDITO PUBLICO  
 EJECUCION DEL GASTO FINANCIADO CON RECURSOS DE ALIVIO INTERINO DE LA  
 DEUDA  
 DE: ENERO A: MARZO

PAGINA: 2 de 10  
 FECHA: 29/04/2005  
 HORA: 06:49:00 PM  
 REPORTE: PRPSIEP134

ORGANISMO/PROGRAMA/PROYECTO/ACTIVIDAD	PRESUPUESTO ACTUALIZADO	DEVENGADO ACUMULADO	SALDO DEVENGAR
<b>RENTAS DEL TESORO / ALIVIO BANCO MUNDIAL</b>			
<b>ASIGNACIONES A ENTES DESCENTRALIZADOS Y OTRAS INSTITUCIONES</b>			
<b>INSTITUTO NICARAGUENSE DE ESTUDIOS TERRITORIALES</b>			
ORDENAMIENTO TERRITORIAL DEL DEPARTAMENTO DE MADRIZ	270,000.00	30,728.28	239,271.72
<b>FONDO DE INVERSIÓN SOCIAL DE EMERGENCIA</b>	<b>12,890,200.00</b>	<b>2,835,844.00</b>	<b>10,054,356.00</b>
FONDO DE MANTENIMIENTO (MECD/FISE)	12,890,200.00	2,835,844.00	10,054,356.00
<b>INSTITUTO NICARAGÜENSE DE FOMENTO MUNICIPAL</b>	<b>5,650,332.00</b>	<b>2,281,789.84</b>	<b>3,368,542.16</b>
<b>FOMENTO MUNICIPAL</b>	<b>5,650,332.00</b>	<b>2,281,789.84</b>	<b>3,368,542.16</b>
APOYO AL FORTALECIMIENTO MUNICIPAL EN CHONTALES (JUIGALPA, COMALAPA Y CUAPA)	363,104.00	10,806.25	352,297.75
SEGUNDO PROYECTO DE MUNICIPIOS RURALES (3480)	863,000.00	0.00	863,000.00
SEGUNDO PROYECTO DE MUNICIPIOS RURALES (3480)	578,000.00	0.00	578,000.00
SEGUNDO PROYECTO DE MUNICIPIOS RURALES (3480)	3,606,272.00	2,251,772.76	1,354,499.24
PROMOCIÓN DEL EMPLEO Y GENERACIÓN DE INGRESOS EN EL ÁMBITO LOCAL (PRO-EMPLEO)	178,834.00	19,210.83	159,623.17
PROYECTO DE GESTIÓN DE RIESGOS EN PROCESOS DE PLANIFICACIÓN EN 10 MUNICIPIOS DE NICARAGUA	61,122.00	0.00	61,122.00
<b>RENTAS DEL TESORO / ALIVIO BID</b>	<b>581,544,729.00</b>	<b>111,846,539.57</b>	<b>469,698,189.43</b>
<b>PRESIDENCIA DE LA REPÚBLICA</b>	<b>2,358,068.00</b>	<b>423,924.35</b>	<b>1,934,143.65</b>
<b>SECRETARÍA DE COORDINACIÓN Y ESTRATEGIA</b>	<b>776,952.00</b>	<b>84,054.23</b>	<b>692,897.77</b>
SISTEMA NACIONAL DE CONCERTACIÓN, COORDINACIÓN, INFORMACIÓN Y PARTICIPACIÓN (PASE)	776,952.00	84,054.23	692,897.77
<b>SECRETARÍA DE LA JUVENTUD</b>	<b>1,581,116.00</b>	<b>339,870.12</b>	<b>1,241,245.88</b>
PROYECTO DE PREVENCIÓN Y ATENCIÓN A LA VIOLENCIA JUVENIL	700,000.00	141,218.62	558,781.38
PROGRAMA NACIONAL DE INFORMACIÓN JUVENIL	548,457.00	135,750.17	412,706.83
PROGRAMA NACIONAL DE EDUCACIÓN NO FORMAL EN POBLACIÓN Y SEXUALIDAD (FASE I)	332,659.00	62,901.33	269,757.67
<b>MINISTERIO DE GOBERNACIÓN</b>	<b>700,000.00</b>	<b>0.00</b>	<b>700,000.00</b>
<b>SEGURIDAD CIUDADANA</b>	<b>700,000.00</b>	<b>0.00</b>	<b>700,000.00</b>
PROGRAMA DE SEGURIDAD CIUDADANA	700,000.00	0.00	700,000.00
<b>MINISTERIO DE FOMENTO, INDUSTRIA Y COMERCIO</b>	<b>7,036,543.00</b>	<b>1,434,827.87</b>	<b>5,601,715.13</b>
<b>COMERCIO EXTERIOR</b>	<b>911,643.00</b>	<b>167,653.52</b>	<b>743,989.48</b>
FORTALECIMIENTO DE PRODUCTORES EXPORTADORES DE CAFE	611,643.00	167,653.52	443,989.48
REHABILITACIÓN DEL SECTOR CAFETALERO EN NICARAGUA	300,000.00	0.00	300,000.00
<b>FOMENTO EMPRESARIAL</b>	<b>5,803,900.00</b>	<b>1,191,947.95</b>	<b>4,611,952.05</b>
PROYECTO DE COMPETITIVIDAD APRENDIZAJE E INNOVACIÓN	2,785,000.00	690,330.73	2,094,669.27
APOYO A LA INNOVACION TECNOLÓGICA EN NICARAGUA	3,018,900.00	501,617.22	2,517,282.78
<b>RECURSOS NATURALES</b>	<b>321,000.00</b>	<b>75,226.40</b>	<b>245,773.60</b>
PROGRAMA DE APOYO AL SECTOR AMBIENTAL EN NICARAGUA PASMA-MIFIC	321,000.00	75,226.40	245,773.60
<b>MINISTERIO DE EDUCACIÓN CULTURA Y DEPORTES</b>	<b>35,337,913.00</b>	<b>4,340,781.76</b>	<b>30,997,131.24</b>
<b>PROYECTOS COMUNES</b>	<b>18,195,553.00</b>	<b>2,074,638.73</b>	<b>16,120,914.27</b>
PREPARACIÓN DEL PROGRAMA DE LA REFORMA EDUCATIVA, PPRE(1034)	1,248,750.00	0.00	1,248,750.00
PREPARACIÓN DEL PROGRAMA DE LA REFORMA EDUCATIVA, PPRE(1034)	1,593,952.00	448,533.52	1,145,418.48
PREPARACIÓN DEL PROGRAMA DE LA REFORMA EDUCATIVA, PPRE(1034)	104,000.00	0.00	104,000.00
PROGRAMA DE IDENTIFICACIÓN DE NECESIDADES DE INFRAESTRUCTURA Y REPARACION DE ESCUELAS (PINRE)	3,742,700.00	1,626,105.21	2,116,594.79

SUBSISTEMA : SIEP

MINISTERIO DE HACIENDA Y CREDITO PUBLICO

FECHA: 29/04/2005

APLICACION : SIEP

EJECUCION DEL GASTO FINANCIADO CON RECURSOS DE ALIVIO INTERINO DE LA

HORA: 06:49:00 PM

ENTIDAD :

DEUDA

REPORTE: PRPSIEP134

USUARIO : DGP020

DE: ENERO

A: MARZO

ORGANISMO/PROGRAMA/PROYECTO/ACTIVIDAD	PRESUPUESTO ACTUALIZADO	DEVENGADO ACUMULADO	SALDO DEVENGAR
<b>RENTAS DEL TESORO / ALIVIO BID</b>			
<b>MINISTERIO DE EDUCACIÓN CULTURA Y DEPORTES</b>			
<b>PROYECTOS COMUNES</b>			
PROGRAMA DE IDENTIFICACIÓN DE NECESIDADES DE INFRAESTRUCTURA Y REPARACION DE ESCUELAS (PINRE)	7,257,300.00	0.00	7,257,300.00
PROYECTO DE EDUCACIÓN PARA NICARAGUA(PASEN)	4,248,851.00	0.00	4,248,851.00
<b>EDUCACIÓN PRIMARIA</b>	<b>10,396,299.00</b>	<b>1,318,604.50</b>	<b>9,077,694.50</b>
REHABILITACIÓN DE INSTALACIONES ESCOLARES DE LA EDUCACIÓN BÁSICA Y MEDIA DEPARTAMENTO DE MANAGUA	9,137,995.00	1,040,205.12	8,097,789.88
PROGRAMA DE EDUCACIÓN BÁSICA Y CIUDADANÍA PARA TODOS- EBACIT	632,650.00	153,562.44	479,087.56
PROGRAMA DE EDUCACIÓN BÁSICA Y CIUDADANÍA PARA TODOS- EBACIT	247,640.00	48,808.35	198,831.65
PROGRAMA DE EDUCACIÓN BÁSICA Y CIUDADANÍA PARA TODOS- EBACIT	328,014.00	76,028.59	251,985.41
REHABILITACIÓN DE INFRAESTRUCTURA ESCOLAR EN LOS DEPARTAMENTOS DE RIVAS,BOACO Y CHONTALES(FASE IV)	50,000.00	0.00	50,000.00
<b>EDUCACIÓN DE ADULTOS</b>	<b>6,746,061.00</b>	<b>947,538.53</b>	<b>5,798,522.47</b>
PROGRAMA DE EDUCACIÓN BÁSICA PARA JOVENES Y ADULTOS, (1528)	6,746,061.00	947,538.53	5,798,522.47
<b>MINISTERIO AGROPECUARIO Y FORESTAL</b>	<b>45,328,943.00</b>	<b>17,655,734.33</b>	<b>27,673,208.67</b>
<b>PROYECTOS CENTRALES</b>	<b>19,874,307.00</b>	<b>4,539,271.68</b>	<b>15,335,035.32</b>
INICIATIVA POR EL DESARROLLO RURAL DE NICARAGUA	500,000.00	107,869.24	392,130.76
PROGRAMA DE APOYO AL MAGFOR Y DESARROLLO DE LOS FACTORES	330,000.00	144,853.63	185,146.37
PROYECTO DE TECNOLOGÍA AGROPECUARIA (FASE I/BM-3371-NI)	7,884,307.00	1,836,728.34	6,047,578.66
APOYO A FAMILIAS RURALES EN ZONAS AFECTADAS POR SEQUÍAS E INUNDACIONES	6,000,000.00	1,338,650.28	4,661,349.72
ASISTENCIA ALIMENTARIA PARA PERSONAS AFECTADAS POR DESASTRES (PMA/OPSR-10212)	4,560,000.00	981,354.34	3,578,645.66
FORTALECIMIENTO SNIP/MAGFOR	600,000.00	129,815.85	470,184.15
<b>SERVICIOS DE SALUD ANIMAL</b>	<b>5,105,100.00</b>	<b>172,327.57</b>	<b>4,932,772.43</b>
SERVICIOS DE SANIDAD AGROPECUARIA Y FORESTAL (BID-1500-SF-NI)	3,023,800.00	172,327.57	2,851,472.43
MULTIPLICACIÓN Y LA DISEMINACIÓN DE LOS REPRODUCTORES MEJORADAS EN LA REPÚBLICA DE NICARAGUA	2,081,300.00	0.00	2,081,300.00
<b>PARTIDAS NO ASIGNABLES A PROGRAMAS</b>	<b>20,349,536.00</b>	<b>12,944,135.08</b>	<b>7,405,400.92</b>
PLAN MAESTRO DE MANEJO FORESTAL - FASE INVERSIÓN	1,067,000.00	266,750.00	800,250.00
MODELO ATENCIÓN PRODUCTIVA A PEQUEÑOS PRODUCTORES DE ESCASOS RECURSOS (PESA) - INTA	1,590,000.00	321,833.40	1,268,166.60
SEGURIDAD ALIMENTARIA CUERPO DE PAZ - INTA	350,000.00	72,683.90	277,316.10
FORTALECIMIENTO A LAS OPERACIONES DEL INTA (BM-3371-NI)	16,150,500.00	11,996,862.18	4,153,637.82
FORTALECIMIENTO PARA EL MANEJO DE CUENCAS Y LA PREVENCIÓN DESASTRES NATURALES (FOCUENCAS)	350,000.00	75,496.50	274,503.50
APOYO AL INTA EN SU NUEVA ESTRATEGIA DE DESARROLLO TECNOLÓGICO EN LA AGRICULTURA (PASADANIDA II)	842,036.00	210,509.10	631,526.90
<b>MINISTERIO DE TRANSPORTE E INFRAESTRUCTURA</b>	<b>71,004,772.00</b>	<b>10,676,025.42</b>	<b>60,328,746.58</b>
<b>CONSTRUCCIÓN DE CARRETERAS</b>	<b>33,084,772.00</b>	<b>1,781,897.06</b>	<b>31,302,874.94</b>
PROGRAMA DE TRANSPORTE DEPARTAMENTO DE ESTELÍ	318,000.00	72,839.84	245,160.16
PROYECTOS MENORES DE TRANSPORTE REGIÓN ATLÁNTICA	390,000.00	35,830.00	354,170.00
MEJORAMIENTO DEL CAMINO SANTA CLARA - SUSUCAYAN - EL JICARO (NO.1608)	8,790,532.00	200,993.04	8,589,538.96
PROYECTO VIAL PARA LA COMPETITIVIDAD DE LA ZONA II (NO.1530/SF- NI)	980,325.00	0.00	980,325.00
PLAN VIAL DE COMPETITIVIDAD ZONA III (LEON, MATAGALPA Y JINOTEGA)	1,557,320.00	0.00	1,557,320.00
PLAN VIAL DE COMPETITIVIDAD ZONA III (LEON, MATAGALPA Y JINOTEGA)	1,557,320.00	0.00	1,557,320.00
MEJORAMIENTO DE CARRETERA MATAGALPA - JINOTEGA	10,080,000.00	0.00	10,080,000.00
CONSTRUCCION DE PUENTES EN LIMITE DEPARTAMENTAL DE LEÓN - ESTELÍ	2,500,000.00	0.00	2,500,000.00

SUBSISTEMA : SIEP  
 APLICACION : SIEP  
 ENTIDAD :  
 USUARIO : DGP020

PRODUCCION 2005  
 MINISTERIO DE HACIENDA Y CREDITO PUBLICO  
 EJECUCION DEL GASTO FINANCIADO CON RECURSOS DE ALIVIO INTERINO DE LA  
 DEUDA  
 DE: ENERO A: MARZO

PAGINA: 4 de 10  
 FECHA: 29/04/2005  
 HORA: 06:49:00 PM  
 REPORTE: PRPSIEP134

ORGANISMO/PROGRAMA/PROYECTO/ACTIVIDAD	PRESUPUESTO ACTUALIZADO	DEVENGADO ACUMULADO	SALDO DEVENGAR
<b>RENTAS DEL TESORO / ALIVIO BID</b>			
<b>MINISTERIO DE TRANSPORTE E INFRAESTRUCTURA</b>			
<b>CONSTRUCCIÓN DE CARRETERAS</b>			
ADOQUINADO DE SAN MARTIN AL SANTUARIO SANGRE DE CRISTO, CAMOAPA	2,511,275.00	0.00	2,511,275.00
ADOQUINADO DE 13 KMS DEL PUENTE AL TRANSITO EN EL MUNICIPIO DE NAGAROTE	4,400,000.00	1,472,234.18	2,927,765.82
<b>CONSERVACIÓN DE LA RED VIAL</b>	<b>37,920,000.00</b>	<b>8,894,128.36</b>	<b>29,025,871.64</b>
REHABILITACIÓN DE CAMINOS SECUNDARIOS	37,920,000.00	8,894,128.36	29,025,871.64
<b>MINISTERIO DE SALUD</b>			
<b>PROYECTOS CENTRALES</b>			
	<b>49,346,475.00</b>	<b>7,832,051.75</b>	<b>41,514,423.25</b>
<b>PROYECTOS CENTRALES</b>	<b>10,604,282.00</b>	<b>90,460.65</b>	<b>10,513,821.35</b>
FORTALECIMIENTO INSTITUCIONAL AL SECTOR SALUD	1,471,000.00	0.00	1,471,000.00
PROGRAMA DOTACION DE EQUIPAMIENTO MEDICO	805,719.00	0.00	805,719.00
PROGRAMA DOTACION DE EQUIPAMIENTO MEDICO	5,931,563.00	0.00	5,931,563.00
PROGRAMA DOTACION DE EQUIPAMIENTO NO MEDICO	1,996,000.00	0.00	1,996,000.00
PROGRAMA DE VIGILANCIA DE LA SALUD	400,000.00	90,460.65	309,539.35
<b>SERVICIOS DE SALUD A LAS PERSONAS</b>	<b>38,742,193.00</b>	<b>7,741,591.10</b>	<b>31,000,601.90</b>
CONSTRUCCION Y REHABILITACION DE HOSPITALES NACIONALES	1,000,000.00	0.00	1,000,000.00
CONSTRUCCION Y REHABILITACION DE HOSPITALES NACIONALES	333,000.00	0.00	333,000.00
PROGRAMA DE AMPLIACION DE COBERTURA	1,220,000.00	0.00	1,220,000.00
PROGRAMA DE AMPLIACION DE COBERTURA	26,027,680.00	7,317,938.61	18,709,741.39
MEJORAMIENTO DE UNIDADES DE SALUD DE ATENCION PRIMARIA	1,700,000.00	0.00	1,700,000.00
MEJORAMIENTO DE UNIDADES DE SALUD DE ATENCION PRIMARIA	673,935.00	0.00	673,935.00
MEJORAMIENTO DE UNIDADES DE SALUD DE ATENCION PRIMARIA	2,267,414.00	0.00	2,267,414.00
MEJORAMIENTO DE UNIDADES DE SALUD DE ATENCION PRIMARIA	416,250.00	0.00	416,250.00
PROGRAMA PROMOCION, PREVENCION, EDUCACION Y COMUNICACION DE LA SALUD	922,254.00	0.00	922,254.00
PROGRAMA PROMOCION, PREVENCION, EDUCACION Y COMUNICACION DE LA SALUD	1,511,500.00	0.00	1,511,500.00
PROGRAMA PROMOCION, PREVENCION, EDUCACION Y COMUNICACION DE LA SALUD	1,393,400.00	265,020.16	1,128,379.84
PROGRAMA PROMOCION, PREVENCION, EDUCACION Y COMUNICACION DE LA SALUD	400,000.00	93,253.99	306,746.01
PROGRAMA PROMOCION, PREVENCION, EDUCACION Y COMUNICACION DE LA SALUD	476,760.00	65,378.34	411,381.66
PROGRAMA PROMOCION, PREVENCION, EDUCACION Y COMUNICACION DE LA SALUD	400,000.00	0.00	400,000.00
<b>MINISTERIO DEL TRABAJO</b>			
<b>PARTIDAS NO ASIGNABLES A PROGRAMAS</b>			
	<b>20,976,260.00</b>	<b>257,817.20</b>	<b>20,718,442.80</b>
<b>PARTIDAS NO ASIGNABLES A PROGRAMAS</b>	<b>20,976,260.00</b>	<b>257,817.20</b>	<b>20,718,442.80</b>
EDUCACIÓN TÉCNICA AGROPECUARIA Y CAPACITACIÓN ( BM-3371-NI) - INATEC	868,131.00	117,497.00	750,634.00
REHABILITACIÓN Y AMPLIACIÓN INSTITUTO POLITÉCNICO CRISTOBAL COLÓN / BLUEFIELDS - INATEC	1,018,980.00	0.00	1,018,980.00
REHABILITACIÓN Y AMPLIACIÓN CENTRO ENSEÑANZA TÉCNICO AGROPECUARIO / JALAPA - INATEC	3,197,665.00	17,641.20	3,180,023.80
PROGRAMA DE CAPACITACIÓN EN AUTOCONSTRUCCIÓN DE VIVIENDAS - INATEC	10,023,334.00	50,000.00	9,973,334.00
REHABILITACIÓN Y AMPLIACIÓN INSTITUTO POLITÉCNICO / JINOTEPE - INATEC	1,911,300.00	0.00	1,911,300.00
AMPLIACIONES CENTRO FIJO DE CAPACITACIÓN - BOACO - INATEC	1,094,500.00	0.00	1,094,500.00
CREACIÓN DE 50 KIOSKOS TECNOLÓGICOS EN TODO EL PAÍS - INATEC	1,000,000.00	0.00	1,000,000.00
APOYO A LA FORMACIÓN PROFESIONAL DE HOSTELERÍA Y TURISMO EN NICARAGUA - INATEC	1,862,350.00	72,679.00	1,789,671.00
<b>MINISTERIO DEL AMBIENTE Y DE LOS RECURSOS NATURALES</b>			
<b>PROYECTOS CENTRALES</b>			
	<b>19,103,296.00</b>	<b>3,883,006.67</b>	<b>15,220,289.33</b>
<b>PROYECTOS CENTRALES</b>	<b>8,867,000.00</b>	<b>1,939,985.71</b>	<b>6,927,014.29</b>
PROGRAMA DE APOYO AL SECTOR MEDIO AMBIENTE DE NICARAGUA	7,100,000.00	1,564,537.10	5,535,462.90
PROGRAMA DE APOYO INSTITUCIONAL A LA GESTIÓN AMBIENTAL (PRO-	1,767,000.00	375,448.61	1,391,551.39



SUBSISTEMA : SIEP  
 APLICACION : SIEP  
 ENTIDAD :  
 USUARIO : DGP020

PRODUCCION 2005  
 MINISTERIO DE HACIENDA Y CREDITO PUBLICO  
 EJECUCION DEL GASTO FINANCIADO CON RECURSOS DE ALIVIO INTERINO DE LA  
 DEUDA  
 DE: ENERO A: MARZO

PAGINA: 5 de 10  
 FECHA: 29/04/2005  
 HORA: 06:49:00 PM  
 REPORTE: PRPSIEP134

ORGANISMO/PROGRAMA/PROYECTO/ACTIVIDAD	PRESUPUESTO ACTUALIZADO	DEVENGADO ACUMULADO	SALDO DEVENGAR
<b>RENTAS DEL TESORO / ALIVIO BID</b>			
<b>MINISTERIO DEL AMBIENTE Y DE LOS RECURSOS NATURALES</b>			
<b>PROYECTOS CENTRALES</b>			
AMBIENTE)			
<b>CALIDAD AMBIENTAL</b>	<b>2,000,000.00</b>	<b>297,046.84</b>	<b>1,702,953.16</b>
PROGRAMA SOCIOAMBIENTAL Y DESARROLLO FORESTAL II (POSAF II). CONVENIO NO.1084/SF-NI	2,000,000.00	297,046.84	1,702,953.16
<b>CONSERVACIÓN DE ÁREAS PROTEGIDAS</b>	<b>8,236,296.00</b>	<b>1,645,974.12</b>	<b>6,590,321.88</b>
CORREDOR BIOLÓGICO MESOAMERICANO	1,010,000.00	249,005.87	760,994.13
CORREDOR BIOLÓGICO DEL ATLÁNTICO	2,111,296.00	337,700.86	1,773,595.14
MANEJO DE RECURSOS NATURALES EN ÁREAS PROTEGIDAS	1,665,000.00	346,325.76	1,318,674.24
MANEJO AMBIENTAL Y DESARROLLO SOSTENIBLE DE LA CUENCA RÍO SAN JUAN	850,000.00	184,354.37	665,645.63
RESERVA DE BIOSFERA BOSAWÁS	2,600,000.00	528,587.26	2,071,412.74
<b>MINISTERIO DE LA FAMILIA</b>	<b>36,741,973.00</b>	<b>7,250,680.37</b>	<b>29,491,292.63</b>
<b>PROYECTOS CENTRALES</b>	<b>36,741,973.00</b>	<b>7,250,680.37</b>	<b>29,491,292.63</b>
PROGRAMA DE FORTALECIMIENTO INSTITUCIONAL PARA LA PROTECCIÓN DE GRUPOS VULNERABLES	1,139,343.00	0.00	1,139,343.00
RED DE PROTECCIÓN SOCIAL	6,728,383.00	1,773,838.65	4,954,544.35
RED DE PROTECCIÓN SOCIAL MECD	2,500,000.00	519,646.03	1,980,353.97
RED DE PROTECCIÓN SOCIAL MINSA	2,300,000.00	509,654.19	1,790,345.81
PROGRAMA DE ATENCIÓN INTEGRAL A LA NIÑEZ NICARAGUENSE (PAININ II)	7,542,450.00	2,723,881.39	4,818,568.61
ASISTENCIA INTEGRADA A MUJERES Y NIÑOS VULNERABLES	3,000,000.00	678,929.56	2,321,070.44
PROGRAMA DE ATENCIÓN INTEGRAL A NIÑOS/AS Y ADOLESCENTES EN ALTO RIESGO (PAINAR)	2,680,650.00	155,113.46	2,525,536.54
DESARROLLO INTEGRAL PARA LA PREVENCIÓN DE LA VIOLENCIA JUVENIL	1,015,650.00	97,430.60	918,219.40
PROGRAMA NACIONAL DE SOLIDARIDAD	3,499,830.00	792,186.49	2,707,643.51
PROMOCIÓN DE LA PATERNIDAD Y MATERNIDAD RESPONSABLE	585,341.00	0.00	585,341.00
PROGRAMA DE ATENCIÓN INTEGRAL A LA NIÑEZ NICARAGÜENSE FASE III	5,750,326.00	0.00	5,750,326.00
<b>ASIGNACIONES A ENTES DESCENTRALIZADOS Y OTRAS INSTITUCIONES</b>	<b>282,726,088.00</b>	<b>57,308,275.22</b>	<b>225,417,812.78</b>
<b>INSTITUTO NICARAGUENSE DE ESTUDIOS TERRITORIALES</b>	<b>1,500,000.00</b>	<b>353,105.82</b>	<b>1,146,894.18</b>
DELIMITACIÓN DE LAS FRONTERAS MARITIMAS Y TERRESTRES DE NICARAGUA	1,500,000.00	353,105.82	1,146,894.18
<b>INSTITUTO DE DESARROLLO RURAL</b>	<b>54,148,900.00</b>	<b>11,888,423.13</b>	<b>42,260,476.87</b>
DESARROLLO ECONÓMICO SOCIAL EN WASLALA, CUA BOCAY, TUMA LA DALIA Y RANCHO GRANDE	5,972,079.00	1,144,172.94	4,827,906.06
DESARROLLO ECONÓMICO SOCIAL EN LA ZONA NORTE Y CENTRAL DE NICARAGUA	3,614,382.00	769,323.00	2,845,059.00
DESARROLLO DE LA COSTA DEL PACÍFICO NORTE DE NICARAGUA	8,040,081.00	1,555,404.00	6,484,677.00
PROGRAMA DE REHABILITACIÓN ARROCERA Y DESARROLLO CAMPEÑO	1,000,000.00	230,769.00	769,231.00
FOMENTO A LA PRODUCCIÓN DE GRANOS BÁSICOS KR-II	3,500,000.00	1,860,630.19	1,639,369.81
PROGRAMA DE LOS POLOS DE DESARROLLO (POLDES)	2,000,000.00	0.00	2,000,000.00
DESARROLLO RURAL INTEGRAL EN LAS COMUNIDADES MARGINALES DE LEÓN Y CHINANDEGA (PROCHILEON)	2,700,000.00	623,076.00	2,076,924.00
MANEJO SOSTENIBLE DE RECURSOS NATURALES DEL SUR OESTE DE NICARAGUA (SUROESTE)	2,880,000.00	664,614.00	2,215,386.00
DESARROLLO LOCAL EN EL DEPARTAMENTO DE RIVAS	3,150,000.00	726,924.00	2,423,076.00
PROGRAMA DE REACTIVACIÓN PRODUCTIVA RURAL (PRPR/BID-1110-SF- NI)	10,989,000.00	3,090,431.00	7,898,569.00
PROGRAMA DE DESARROLLO ECONÓMICO DE LA ZONA SECA DE NICARAGUA (PRODESEC)	2,500,000.00	576,924.00	1,923,076.00
PROGRAMA DE FORTALECIMIENTO AL DESARROLLO RURAL Y REDUCCIÓN DE POBREZA EN BOACO-CHONTALES	2,800,000.00	646,155.00	2,153,845.00

SUBSISTEMA : SIEP  
 APLICACION : SIEP  
 ENTIDAD :  
 USUARIO : DGP020

PRODUCCION 2005  
 MINISTERIO DE HACIENDA Y CREDITO PUBLICO  
 EJECUCION DEL GASTO FINANCIADO CON RECURSOS DE ALIVIO INTERINO DE LA  
 DEUDA  
 DE: ENERO A: MARZO

PAGINA: 6 de 10  
 FECHA: 29/04/2005  
 HORA: 06:49:00 PM  
 REPORTE: PRPSIEP134

ORGANISMO/PROGRAMA/PROYECTO/ACTIVIDAD	PRESUPUESTO ACTUALIZADO	DEVENGADO ACUMULADO	SALDO DEVENGAR
<b>RENTAS DEL TESORO / ALIVIO BID</b>			
<b>ASIGNACIONES A ENTES DESCENTRALIZADOS Y OTRAS INSTITUCIONES</b>			
<b>INSTITUTO DE DESARROLLO RURAL</b>			
REHABILITACIÓN CAMINOS RURALES (IDR)	5,003,358.00	0.00	5,003,358.00
<b>FONDO DE INVERSIÓN SOCIAL DE EMERGENCIA</b>	<b>89,224,700.00</b>	<b>20,644,156.00</b>	<b>68,580,544.00</b>
OBRAS VIALES	940,800.00	206,976.00	733,824.00
CENTROS DE SALUD (MINSA/FISE)	529,000.00	116,380.00	412,620.00
REHABILITACIÓN INSTITUTOS DE SECUNDARIA (MECD/FISE)	973,400.00	214,148.00	759,252.00
SISTEMAS DE AGUA POTABLE	2,953,000.00	649,660.00	2,303,340.00
PUESTOS DE SALUD (MINSA/FISE)	624,000.00	137,280.00	486,720.00
REHABILITACIÓN ESCUELAS PRIMARIA Y PREESCOLARES (MECD/FISE)	4,260,300.00	937,266.00	3,323,034.00
OTROS SERVICIOS COMUNITARIOS	152,400.00	33,528.00	118,872.00
PROGRAMA DE LETRINAS (MINSA/FISE)	436,300.00	95,986.00	340,314.00
FONDO DE MANTENIMIENTO (MINSA/FISE)	5,000,000.00	1,100,000.00	3,900,000.00
DESARROLLO INSTITUCIONAL FISE	54,935,400.00	13,184,496.00	41,750,904.00
PROGRAMA DE DESARROLLO LOCAL EN LA COSTA ATLÁNTICA	4,316,800.00	1,036,032.00	3,280,768.00
PROYECTO DE INFRAESTRUCTURA SOCIOECONÓMICA	938,500.00	206,470.00	732,030.00
INFRAESTRUCTURA MUNICIPAL	6,495,100.00	1,258,600.00	5,236,500.00
ENERGÍA ELÉCTRICA RURAL	4,100.00	902.00	3,198.00
AGUA Y SANEAMIENTO EN NICARAGUA	6,665,600.00	1,466,432.00	5,199,168.00
<b>GOBIERNO REGIONAL AUTÓNOMO ATLÁNTICO NORTE</b>	<b>19,404,969.00</b>	<b>1,080,780.50</b>	<b>18,324,188.50</b>
CONSTRUCCIÓN DE PUENTES PEATONALES EN LOS MUNICIPIOS WASPAM Y PUERTO CABEZAS	3,834,969.00	100,000.00	3,734,969.00
PLAN REGIONAL PREVENCIÓN USO DE LAS DROGAS/RAAN (ATN/SS-6822-NI)	525,000.00	132,780.50	392,219.50
REEMPLAZO DEL TRANSBORDADOR DEL RÍO WAWA	3,200,000.00	224,000.00	2,976,000.00
CONSTRUCCIÓN DE PAVIMENTO Y EMBALDOZADO DE CUNETAS EN SIUNA	3,500,000.00	184,000.00	3,316,000.00
CONSTRUCCIÓN DE ANDENES PEATONALES EN MUNICIPIOS DE LA R.A.A.N.	3,360,000.00	140,000.00	3,220,000.00
INSTALACIÓN DE PLANTA ACOPIADORA PESQUERA DE MARISCO EN SANDY BAY NORTE-R.A.A.N.	1,985,000.00	120,000.00	1,865,000.00
CONSTRUCCIÓN DE SILOS Y ACOPIO DE GRANOS BÁSICOS EN LA R.A.A.N.	3,000,000.00	180,000.00	2,820,000.00
<b>GOBIERNO REGIONAL AUTÓNOMO ATLÁNTICO SUR</b>	<b>9,804,676.00</b>	<b>370,885.94</b>	<b>9,433,790.06</b>
CONSTRUCCIÓN DE MUELLES COMUNALES R.A.A.S.	323,320.00	4,940.31	318,379.69
REHABILITACIÓN Y CONSTRUCCIÓN DE CALLES PERIFERICAS EN BLUEFIELDS	7,573,108.00	274,852.40	7,298,255.60
CONSTRUCCIÓN DE ANDENES PEATONALES EN LA R.A.A.S.	513,944.00	7,890.19	506,053.81
CONSTRUCCIÓN DE CALLE EN EL MUNICIPIO DE KUKRA HILL	1,394,304.00	83,203.04	1,311,100.96
<b>EMPRESA NICARAGUENSE DE ACUEDUCTOS Y ALCANTARILLADOS</b>	<b>15,431,606.00</b>	<b>3,527,000.00</b>	<b>11,904,606.00</b>
AGUA Y SANEAMIENTO MATAGALPA Y JINOTEGA	915,750.00	211,326.00	704,424.00
AGUA Y SANEAMIENTO REGIONES I, V, Y VI	7,124,400.00	1,609,955.00	5,514,445.00
AGUA Y SANEAMIENTO ZONAS RURALES DE MATAGALPA	926,346.00	213,771.00	712,575.00
PROGRAMA SANEAMIENTO AMBIENTAL DEL LAGO Y CIUDAD DE MANAGUA (ETAPA I)	2,302,610.00	531,372.00	1,771,238.00
AGUA Y SANEAMIENTO EN ZONAS DE ALTO POTENCIAL ECONOMICO (BOACO, CHONTALES, RAAS)	4,162,500.00	960,576.00	3,201,924.00
<b>COMISIÓN NACIONAL DE ENERGÍA</b>	<b>58,210,599.00</b>	<b>13,360,998.00</b>	<b>44,849,601.00</b>
ELECTRIFICACIÓN RURAL (CNE)	35,101,799.00	8,431,672.00	26,670,127.00
ELECTRIFICACIÓN RURAL EN SEIS DEPARTAMENTOS (BID -1017-SF-NI)	1,026,400.00	381,973.00	644,427.00
DESARROLLO DE LA HIDROELÉCTRICA A PEQUEÑA ESCALA PARA USOS PRODUCTIVOS EN ZONAS FUERA DE RED	1,663,500.00	414,033.00	1,249,467.00
ELECTRIFICACIÓN RURAL PARA EL DESARROLLO LECHERO EN BOACO Y CHONTALES (BID-1017-SF-NI)	907,500.00	265,012.00	642,488.00
PROYECTO DE ELECTRIFICACIÓN RURAL PARA ZONAS AISLADAS	10,787,700.00	2,454,796.00	8,332,904.00

SUBSISTEMA : SIEP  
 APLICACION : SIEP  
 ENTIDAD :  
 USUARIO : DGP020

PRODUCCION 2005  
 MINISTERIO DE HACIENDA Y CREDITO PUBLICO  
 EJECUCION DEL GASTO FINANCIADO CON RECURSOS DE ALIVIO INTERINO DE LA  
 DEUDA  
 DE: ENERO A: MARZO

PAGINA: 7 de 10  
 FECHA: 29/04/2005  
 HORA: 06:49:00 PM  
 REPORTE: PRPSIEP134

ORGANISMO/PROGRAMA/PROYECTO/ACTIVIDAD	PRESUPUESTO ACTUALIZADO	DEVENGADO ACUMULADO	SALDO DEVENGAR
<b>RENTAS DEL TESORO / ALIVIO BID</b>			
<b>ASIGNACIONES A ENTES DESCENTRALIZADOS Y OTRAS INSTITUCIONES</b>			
<b>COMISIÓN NACIONAL DE ENERGÍA</b>			
(PERZA/BM-3760/TF051960)			
FONDO DE APOYO A REDES DE ORGANIZACIONES LOCALES	1,332,000.00	304,439.00	1,027,561.00
ELECTRIFICACIÓN RURAL (FAROL- ER)			
PROGRAMA DE ELECTRIFICACIÓN RURAL EN ZONAS PRODUCTIVAS AREA CONCESIONADA	1,604,800.00	375,803.00	1,228,997.00
PROGRAMA DE ELECTRIFICACIÓN RURAL EN APOYO A AGLOMERADOS (BID - APOYO PND)	3,000,000.00	733,270.00	2,266,730.00
ELECTRIFICACION DEL BARRIO NUEVO AMANECER, MASAYA	35,000.00	0.00	35,000.00
ELECTRIFICACION SANTA CLARA MUNICIPIO SAN FERNANDO, NUEVA SEGOVIA	75,000.00	0.00	75,000.00
ELECTRIFICACION RURAL EL MAMON CATARINA, MASAYA	163,000.00	0.00	163,000.00
ELCTRIFICACION RURAL MATA DE GUAYABA, NANDASMO, MASAYA	163,000.00	0.00	163,000.00
ELECTRIFICACION RURAL EN LAS COMUNIDADES LOS CABROS, MARLON ALVARADO, EL CACAO, EL SOL	900,000.00	0.00	900,000.00
ELCTRIFICACION DE ALTA TENSION EN EL BARRIO MA. AUXILIADORA	690,900.00	0.00	690,900.00
ELECTRIFICACION DE LA COMARCA CAGINICUIL, CHONTALES	60,000.00	0.00	60,000.00
ELECTRIFICACION DE LA COMUNIDAD DE CERRO COLORADO A SAN JOSE DE LAS MULAS - MUNICIPIO DE MATIGUAS	700,000.00	0.00	700,000.00
<b>INSTITUTO DE LA VIVIENDA URBANA Y RURAL</b>	<b>19,070,304.00</b>	<b>3,750,000.00</b>	<b>15,320,304.00</b>
PROGRAMA MULTIFASE PARA VIVIENDAS DE INTERES SOCIAL (I FASE) (NO.1111/SF-NI)	19,070,304.00	3,750,000.00	15,320,304.00
<b>ORDENAMIENTO DE LA PROPIEDAD</b>	<b>15,930,334.00</b>	<b>2,332,925.83</b>	<b>13,597,408.17</b>
PROYECTO DE ORDENAMIENTO DE LA PROPIEDAD (BM-3665-NI)	12,600,000.00	2,279,475.83	10,320,524.17
ORDENAMIENTO DE LA PROPIEDAD LAS TUNAS, WASLALA, MANAGUA Y NUEVA GUINEA	832,217.00	53,450.00	778,767.00
ORDENAMIENTO DE LA PROPIEDAD LAS TUNAS, WASLALA, MANAGUA Y NUEVA GUINEA	696,087.00	0.00	696,087.00
ORDENAMIENTO DE LA PROPIEDAD LAS TUNAS, WASLALA, MANAGUA Y NUEVA GUINEA	1,795,370.00	0.00	1,795,370.00
ORDENAMIENTO DE LA PROPIEDAD LAS TUNAS, WASLALA, MANAGUA Y NUEVA GUINEA	6,660.00	0.00	6,660.00
<b>PROCURADURÍA GENERAL DE LA REPÚBLICA</b>	<b>146,928.00</b>	<b>33,693.90</b>	<b>113,234.10</b>
<b>DEFENSA JURÍDICA DEL ESTADO</b>	<b>146,928.00</b>	<b>33,693.90</b>	<b>113,234.10</b>
APOYO A LA PROCURADURÍA DEL MEDIO AMBIENTE	146,928.00	33,693.90	113,234.10
<b>INSTITUTO NICARAGÜENSE DE FOMENTO MUNICIPAL</b>	<b>10,737,470.00</b>	<b>749,720.73</b>	<b>9,987,749.27</b>
<b>FOMENTO MUNICIPAL</b>	<b>10,737,470.00</b>	<b>749,720.73</b>	<b>9,987,749.27</b>
APOYO A LAS POBLACIONES URBANAS DE ESTELÍ, MATAGALPA, JINOTEGA, OCOTAL Y SOMOTO	1,313,630.00	187,504.98	1,126,125.02
PROGRAMA DE FORTALECIMIENTO Y DESARROLLO MUNICIPAL (1086)	5,000,000.00	185,191.11	4,814,808.89
PROGRAMA DE APOYO A LA DESCENTRALIZACIÓN Y DESARROLLO LOCAL ( APDEL-INIFOM)	1,600,000.00	83,274.45	1,516,725.55
PROGRAMA DE FORTALECIMIENTO DE LA GESTIÓN MUNICIPAL Y DESARROLLO LOCAL (PROGESTION)	2,823,840.00	293,750.19	2,530,089.81
<b>RENTAS DEL TESORO / ALIVIO CLUB DE PARIS</b>	<b>1,107,210,000.00</b>	<b>270,857,398.26</b>	<b>836,352,601.74</b>
<b>MINISTERIO DE EDUCACIÓN CULTURA Y DEPORTES</b>	<b>671,340,000.00</b>	<b>188,671,844.33</b>	<b>482,668,155.67</b>
<b>EDUCACIÓN PRIMARIA</b>	<b>473,162,241.00</b>	<b>135,824,632.13</b>	<b>337,337,608.87</b>
SERVICIOS DE EDUCACIÓN PRIMARIA	473,162,241.00	135,824,632.13	337,337,608.87
<b>EDUCACIÓN SECUNDARIA</b>	<b>198,177,759.00</b>	<b>52,847,212.20</b>	<b>145,330,546.80</b>
SERVICIOS DE EDUCACIÓN SECUNDARIA	198,177,759.00	52,847,212.20	145,330,546.80
<b>MINISTERIO DE SALUD</b>	<b>420,750,000.00</b>	<b>82,185,553.93</b>	<b>338,564,446.07</b>
		<b>29,539,335.11</b>	<b>214,259,994.83</b>

SUBSISTEMA : SIEP  
 APLICACION : SIEP  
 ENTIDAD :  
 USUARIO : DGP020

PRODUCCION 2005  
 MINISTERIO DE HACIENDA Y CREDITO PUBLICO  
 EJECUCION DEL GASTO FINANCIADO CON RECURSOS DE ALIVIO INTERINO DE LA  
 DEUDA  
 DE: ENERO A: MARZO

PAGINA: 8 de 10  
 FECHA: 29/04/2005  
 HORA: 06:49:00 PM  
 REPORTE: PRPSIEP134

ORGANISMO/PROGRAMA/PROYECTO/ACTIVIDAD	PRESUPUESTO ACTUALIZADO	DEVENGADO ACUMULADO	SALDO DEVENGAR
<b>RENTAS DEL TESORO / ALIVIO CLUB DE PARIS</b>			
<b>MINISTERIO DE SALUD</b>			
<b>ACTIVIDADES CENTRALES</b>	<b>243,799,329.94</b>		
GESTIÓN ADMINISTRATIVA FINANCIERA	239,769,677.99	29,538,661.36	210,231,016.63
SERVICIOS DE LABORATORIO Y DIAGNÓSTICO	29,651.95	673.75	28,978.20
APOYO A LA MODERNIZACIÓN DE HOSPITALES BID1027/SF-NI	4,000,000.00	0.00	4,000,000.00
<b>SERVICIOS DE SALUD A LAS PERSONAS</b>	<b>172,644,815.59</b>	<b>51,762,510.11</b>	<b>120,882,305.48</b>
PROMOCIÓN, EDUCACIÓN Y COMUNICACIÓN	144,867.10	0.00	144,867.10
SERVICIOS DE CONSULTA EXTERNA	869,075.57	67,613.38	801,462.19
CONTROL Y VIGILANCIA EPIDEMIOLÓGICA	2,733,480.29	508,817.17	2,224,663.12
SERVICIOS DE EMERGENCIA	2,237,087.07	104,550.60	2,132,536.47
ATENCIÓN AMBULATORIA, DIAGNÓSTICO Y TRATAMIENTO	1,327,850.00	119,475.36	1,208,374.64
SERVICIOS DE HOSPITALIZACIÓN	34,072,332.79	9,116,933.98	24,955,398.81
ACCIONES ESPECÍFICAS	2,823,355.14	20,077.72	2,803,277.42
GESTIÓN TÉCNICA, ADMINISTRATIVA Y FINANCIERA	90,570,478.06	28,681,238.25	61,889,239.81
GESTIÓN TÉCNICA ADMINISTRATIVA Y FINANCIERA	20,545,468.99	9,890,673.69	10,654,795.30
SERVICIOS DE APOYO	1,871,072.59	522,975.47	1,348,097.12
DIRECCIÓN Y COORDINACIÓN TÉCNICA ADMINISTRATIVA Y FINANCIERA DE SILAIS	15,449,747.99	2,730,154.49	12,719,593.50
<b>SERVICIOS DE SALUD AMBIENTAL</b>	<b>4,305,854.47</b>	<b>883,708.71</b>	<b>3,422,145.76</b>
CONTROL Y VIGIL. DE ESTABLECIMIENTOS COMERC. INDUSTRIALES Y DE SERV.	71.00	0.00	71.00
CONTROL Y VIGILANCIA DE RIESGOS AMBIENTALES	3,944,328.47	883,708.71	3,060,619.76
CONTROL Y VIGILANCIA DEL AGUA	2,500.00	0.00	2,500.00
CONTROL Y VIGILANCIA DE URBANIZACIONES Y VIVIENDAS	358,955.00	0.00	358,955.00
<b>MINISTERIO DE LA FAMILIA</b>	<b>750,000.00</b>	<b>0.00</b>	<b>750,000.00</b>
<b>SERVICIOS DE PROTECCION A LA NIÑEZ Y ADOLESCENCIA</b>	<b>750,000.00</b>	<b>0.00</b>	<b>750,000.00</b>
DIRECCIÓN Y COORDINACIÓN	750,000.00	0.00	750,000.00
<b>ASIGNACIONES A ENTES DESCENTRALIZADOS Y OTRAS INSTITUCIONES</b>	<b>14,370,000.00</b>	<b>0.00</b>	<b>14,370,000.00</b>
<b>PROYECTO DE APOYO A LAS COMUNIDADES</b>	<b>14,370,000.00</b>	<b>0.00</b>	<b>14,370,000.00</b>
PROYECTO DE APOYO A LAS COMUNIDADES	14,370,000.00	0.00	14,370,000.00
<b>RENTAS DEL TESORO / ALIVIO BCIE</b>	<b>170,340,000.00</b>	<b>58,516,538.47</b>	<b>111,823,461.53</b>
<b>PRESIDENCIA DE LA REPÚBLICA</b>	<b>5,219,880.00</b>	<b>1,298,846.10</b>	<b>3,921,033.90</b>
<b>DESPACHO DE LA PRESIDENCIA</b>	<b>5,219,880.00</b>	<b>1,298,846.10</b>	<b>3,921,033.90</b>
OFICINA DE DESARROLLO Y ASISTENCIA SOCIAL	5,219,880.00	1,298,846.10	3,921,033.90
<b>MINISTERIO DE FOMENTO, INDUSTRIA Y COMERCIO</b>	<b>1,000,000.00</b>	<b>249,999.00</b>	<b>750,001.00</b>
<b>PARTIDAS NO ASIGNABLES A PROGRAMAS</b>	<b>1,000,000.00</b>	<b>249,999.00</b>	<b>750,001.00</b>
TRANSFERENCIA AL INPYME	1,000,000.00	249,999.00	750,001.00
<b>MINISTERIO DE EDUCACIÓN CULTURA Y DEPORTES</b>	<b>141,842,652.00</b>	<b>53,717,693.37</b>	<b>88,124,958.63</b>
<b>ACTIVIDADES COMUNES</b>	<b>3,650,916.00</b>	<b>3,027,824.82</b>	<b>623,091.18</b>
DIRECCIÓN Y SEGUIMIENTO MATAGALPA	1,891,458.00	3,027,824.82	-1,136,366.82
DIRECCIÓN Y SEGUIMIENTO GRANADA	1,759,458.00	0.00	1,759,458.00
<b>EDUCACIÓN PRIMARIA</b>	<b>132,809,880.00</b>	<b>49,101,979.85</b>	<b>83,707,900.15</b>
SERVICIOS DE EDUCACIÓN PRIMARIA	132,809,880.00	49,101,979.85	83,707,900.15
<b>EDUCACIÓN SECUNDARIA</b>	<b>3,038,640.00</b>	<b>901,731.80</b>	<b>2,136,908.20</b>
SERVICIOS DE EDUCACIÓN SECUNDARIA	3,038,640.00	901,731.80	2,136,908.20

## Cuadro No.16

SUBSISTEMA : SIEP  
 APLICACION : SIEP  
 ENTIDAD :  
 USUARIO : DGP020

PRODUCCION 2005  
 MINISTERIO DE HACIENDA Y CREDITO PUBLICO  
 EJECUCION DEL GASTO FINANCIADO CON RECURSOS DE ALIVIO INTERINO DE LA  
 DEUDA  
 DE: ENERO A: MARZO

PAGINA: 9 de 10  
 FECHA: 29/04/2005  
 HORA: 06:49:00 PM  
 REPORTE: PRPSIEP134

ORGANISMO/PROGRAMA/PROYECTO/ACTIVIDAD	PRESUPUESTO ACTUALIZADO	DEVENGADO ACUMULADO	SALDO DEVENGAR
<b>RENTAS DEL TESORO / ALIVIO BCIE</b>			
<b>MINISTERIO DE EDUCACIÓN CULTURA Y DEPORTES</b>			
<b>EDUCACIÓN PREESCOLAR</b>	<b>1,318,356.00</b>	<b>379,758.10</b>	<b>938,597.90</b>
SERVICIOS DE EDUCACIÓN PREESCOLAR	1,318,356.00	379,758.10	938,597.90
<b>EDUCACIÓN ESPECIAL</b>	<b>835,056.00</b>	<b>246,701.70</b>	<b>588,354.30</b>
SERVICIOS DE EDUCACIÓN ESPECIAL	835,056.00	246,701.70	588,354.30
<b>EDUCACIÓN DE ADULTOS</b>	<b>189,804.00</b>	<b>59,697.10</b>	<b>130,106.90</b>
SERVICIOS DE EDUCACIÓN DE ADULTOS	189,804.00	59,697.10	130,106.90
<b>ASIGNACIONES A ENTES DESCENTRALIZADOS Y OTRAS INSTITUCIONES</b>	<b>22,277,468.00</b>	<b>3,250,000.00</b>	<b>19,027,468.00</b>
<b>INSTITUTO TECNOLÓGICO NACIONAL</b>	<b>13,000,000.00</b>	<b>3,250,000.00</b>	<b>9,750,000.00</b>
TRANSFERENCIA AL INTECNA	13,000,000.00	3,250,000.00	9,750,000.00
<b>SUBSIDIO DE ENERGÍA PARA JUBILADOS</b>	<b>9,277,468.00</b>	<b>0.00</b>	<b>9,277,468.00</b>
SUBSIDIO DE ENERGÍA PARA JUBILADOS	9,277,468.00	0.00	9,277,468.00
<b>RENTAS DEL TESORO / ALIVIO FMI</b>	<b>0.00</b>	<b>0.00</b>	<b>0.00</b>
<b>MINISTERIO DE EDUCACIÓN CULTURA Y DEPORTES</b>			
<b>ACTIVIDADES COMUNES</b>	<b>0.00</b>	<b>0.00</b>	<b>0.00</b>
EDUCACIÓN PRIMARIA	0.00	0.00	0.00
EDUCACIÓN SECUNDARIA	0.00	0.00	0.00
EDUCACIÓN PREESCOLAR	0.00	0.00	0.00
EDUCACIÓN ESPECIAL	0.00	0.00	0.00
EDUCACIÓN DE ADULTOS	0.00	0.00	0.00
CAPACITACIÓN Y FORMACIÓN DOCENTE	0.00	0.00	0.00
<b>RENTAS DEL TESORO / ALIVIO FIDA</b>	<b>6,680,000.00</b>	<b>1,317,523.92</b>	<b>5,362,476.08</b>
<b>MINISTERIO DE EDUCACIÓN CULTURA Y DEPORTES</b>			
<b>EDUCACIÓN PRIMARIA</b>	<b>0.00</b>	<b>0.00</b>	<b>0.00</b>
EDUCACIÓN SECUNDARIA	0.00	0.00	0.00
EDUCACIÓN PREESCOLAR	0.00	0.00	0.00
CAPACITACIÓN Y FORMACIÓN DOCENTE	0.00	0.00	0.00
<b>MINISTERIO AGROPECUARIO Y FORESTAL</b>	<b>6,680,000.00</b>	<b>1,317,523.92</b>	<b>5,362,476.08</b>
<b>ACTIVIDADES CENTRALES</b>	<b>3,235,041.00</b>	<b>456,284.45</b>	<b>2,778,756.55</b>
DIRECCIÓN SUPERIOR	393,227.00	85,806.00	307,421.00
SERVICIOS ADMINISTRATIVOS FINANCIEROS	393,227.00	85,806.00	307,421.00
FORMULACIÓN DE POLÍTICAS AGROPECUARIAS Y FORESTALES	393,227.00	85,806.00	307,421.00
DISEÑO Y COORDINACIÓN DE DELEGACIONES DE ESTRATEGIAS TERRITORIALES	2,055,360.00	198,866.45	1,856,493.55
<b>SERVICIOS DE SANIDAD VEGETAL Y CERTIFICACIÓN DE SEMILLAS</b>	<b>458,226.00</b>	<b>114,555.00</b>	<b>343,671.00</b>
REGISTRO, CONTROL Y CERTIFICACIÓN DE SEMILLAS	229,113.00	57,279.00	171,834.00
INSPECCIÓN Y CONTROL DE IMPORTACIONES	229,113.00	57,276.00	171,837.00
<b>SERVICIOS DE SALUD ANIMAL</b>	<b>288,702.00</b>	<b>72,177.00</b>	<b>216,525.00</b>
VIGILANCIA Y CAMPAÑAS EPIDEMIOLOGICAS	153,441.00	38,364.00	115,077.00

FILTRADO POR : Si Consolida(S/N)=S

PARAMETROS ESPECIALES: Mes Inicial (MM)=01 / Mes Final (MM)=03

## Cuadro No. 16

SUBSISTEMA : SIEP  
 APLICACION : SIEP  
 ENTIDAD :  
 USUARIO : DGP020

PRODUCCION 2005  
 MINISTERIO DE HACIENDA Y CREDITO PUBLICO  
 EJECUCION DEL GASTO FINANCIADO CON RECURSOS DE ALIVIO INTERINO DE LA  
 DEUDA  
 DE: ENERO A: MARZO

PAGINA: 10 de 10  
 FECHA: 29/04/2005  
 HORA: 06:49:00 PM  
 REPORTE: PRPSIEP134

ORGANISMO/PROGRAMA/PROYECTO/ACTIVIDAD	PRESUPUESTO ACTUALIZADO	DEVENGADO ACUMULADO	SALDO DEVENGAR
<b>RENTAS DEL TESORO / ALIVIO FIDA</b>			
<b>MINISTERIO AGROPECUARIO Y FORESTAL</b>			
<b>SERVICIOS DE SALUD ANIMAL</b>			
INSPECCIÓN Y CONTROL DE IMPORTACIONES	135,261.00	33,813.00	101,448.00
<b>SERVICIOS AGROSANITARIOS</b>	<b>384,462.00</b>	<b>96,117.00</b>	<b>288,345.00</b>
REGISTRO DE PRODUCTOS VETERINARIOS Y ALIMENTOS DE USO ANIMAL	16,440.00	4,119.00	12,321.00
DIAGNÓSTICOS VETERINARIOS EN LABORATORIOS	351,582.00	87,888.00	263,694.00
DIAGNÓSTICOS FITOSANITARIOS Y DE CALIDAD DE SEMILLAS	16,440.00	4,110.00	12,330.00
<b>PARTIDAS NO ASIGNABLES A PROGRAMAS</b>	<b>2,313,569.00</b>	<b>578,390.47</b>	<b>1,735,178.53</b>
INSTITUTO NICARAGÜENSE DE TECNOLOGÍA AGROPECUARIA (INTA)	2,313,569.00	578,390.47	1,735,178.53
<b>RENTAS DEL TESORO / ALIVIO FONDO NORDICO</b>	<b>8,350,000.00</b>	<b>5,681,870.83</b>	<b>2,668,129.17</b>
<b>MINISTERIO DE EDUCACIÓN CULTURA Y DEPORTES</b>	<b>0.00</b>	<b>0.00</b>	<b>0.00</b>
<b>EDUCACIÓN PRIMARIA</b>	<b>0.00</b>	<b>0.00</b>	<b>0.00</b>
<b>EDUCACIÓN SECUNDARIA</b>	<b>0.00</b>	<b>0.00</b>	<b>0.00</b>
<b>MINISTERIO DE LA FAMILIA</b>	<b>8,350,000.00</b>	<b>5,681,870.83</b>	<b>2,668,129.17</b>
<b>SERVICIOS DE PROTECCION A LA NIÑEZ Y ADOLESCENCIA</b>	<b>8,350,000.00</b>	<b>5,681,870.83</b>	<b>2,668,129.17</b>
DIRECCIÓN Y COORDINACIÓN	8,350,000.00	5,681,870.83	2,668,129.17
<b>TOTAL REPORTE:</b>	<b>2,065,599,729.00</b>	<b>481,113,205.91</b>	<b>1,584,486,523.09</b>

## Cuadro No. 17

SUBSISTEMA : SIEP  
 APLICACION : SIEP  
 ENTIDAD :  
 USUARIO : DGP020

PRODUCCION 2005  
 MINISTERIO DE HACIENDA Y CREDITO PUBLICO  
 EJECUCION DEL GASTO FINANCIADO CON RECURSOS DE ALIVIO INTERINO DE LA  
 DEUDA  
 DE: ENERO A: MARZO

PAGINA: 1 de 3  
 FECHA: 29/04/2005  
 HORA: 06:54:02 PM  
 REPORTE: PRPSIEP134

ORGANISMO/PROGRAMA/PROYECTO/ACTIVIDAD	***** GASTO CORRIENTE *****		
	PRESUPUESTO ACTUALIZADO	DEVENGADO ACUMULADO	SALDO DEVENGAR
<b>RENTAS DEL TESORO / ALIVIO CLUB DE PARIS</b>	<b>1,103,210,000.00</b>	<b>270,857,398.26</b>	<b>832,352,601.74</b>
<b>MINISTERIO DE EDUCACIÓN CULTURA Y DEPORTES</b>	<b>671,340,000.00</b>	<b>188,671,844.33</b>	<b>482,668,155.67</b>
<b>EDUCACIÓN PRIMARIA</b>	<b>473,162,241.00</b>	<b>135,824,632.13</b>	<b>337,337,608.87</b>
SERVICIOS DE EDUCACIÓN PRIMARIA	473,162,241.00	135,824,632.13	337,337,608.87
<b>EDUCACIÓN SECUNDARIA</b>	<b>198,177,759.00</b>	<b>52,847,212.20</b>	<b>145,330,546.80</b>
SERVICIOS DE EDUCACIÓN SECUNDARIA	198,177,759.00	52,847,212.20	145,330,546.80
<b>MINISTERIO DE SALUD</b>	<b>416,750,000.00</b>	<b>82,185,553.93</b>	<b>334,564,446.07</b>
<b>ACTIVIDADES CENTRALES</b>	<b>239,799,329.94</b>	<b>29,539,335.11</b>	<b>210,259,994.83</b>
GESTIÓN ADMINISTRATIVA FINANCIERA	239,769,677.99	29,538,661.36	210,231,016.63
SERVICIOS DE LABORATORIO Y DIAGNÓSTICO	29,651.95	673.75	28,978.20
<b>SERVICIOS DE SALUD A LAS PERSONAS</b>	<b>172,644,815.59</b>	<b>51,762,510.11</b>	<b>120,882,305.48</b>
PROMOCIÓN, EDUCACIÓN Y COMUNICACIÓN	144,867.10	0.00	144,867.10
SERVICIOS DE CONSULTA EXTERNA	869,075.57	67,613.38	801,462.19
CONTROL Y VIGILANCIA EPIDEMIOLÓGICA	2,733,480.29	508,817.17	2,224,663.12
SERVICIOS DE EMERGENCIA	2,237,087.07	104,550.60	2,132,536.47
ATENCIÓN AMBULATORIA, DIAGNÓSTICO Y TRATAMIENTO	1,327,850.00	119,475.36	1,208,374.64
SERVICIOS DE HOSPITALIZACIÓN	34,072,332.79	9,116,933.98	24,955,398.81
ACCIONES ESPECÍFICAS	2,823,355.14	20,077.72	2,803,277.42
GESTIÓN TÉCNICA, ADMINISTRATIVA Y FINANCIERA	90,570,478.06	28,681,238.25	61,889,239.81
GESTIÓN TÉCNICA ADMINISTRATIVA Y FINANCIERA	20,545,468.99	9,890,673.69	10,654,795.30
SERVICIOS DE APOYO	1,871,072.59	522,975.47	1,348,097.12
DIRECCIÓN Y COORDINACIÓN TÉCNICA ADMINISTRATIVA Y FINANCIERA DE SILAIS	15,449,747.99	2,730,154.49	12,719,593.50
<b>SERVICIOS DE SALUD AMBIENTAL</b>	<b>4,305,854.47</b>	<b>883,708.71</b>	<b>3,422,145.76</b>
CONTROL Y VIGIL. DE ESTABLECIMIENTOS COMERC. INDUSTRIALES Y DE SERV.	71.00	0.00	71.00
CONTROL Y VIGILANCIA DE RIESGOS AMBIENTALES	3,944,328.47	883,708.71	3,060,619.76
CONTROL Y VIGILANCIA DEL AGUA	2,500.00	0.00	2,500.00
CONTROL Y VIGILANCIA DE URBANIZACIONES Y VIVIENDAS	358,955.00	0.00	358,955.00
<b>MINISTERIO DE LA FAMILIA</b>	<b>750,000.00</b>	<b>0.00</b>	<b>750,000.00</b>
<b>SERVICIOS DE PROTECCION A LA NIÑEZ Y ADOLESCENCIA</b>	<b>750,000.00</b>	<b>0.00</b>	<b>750,000.00</b>
DIRECCIÓN Y COORDINACIÓN	750,000.00	0.00	750,000.00
<b>ASIGNACIONES A ENTES DESCENTRALIZADOS Y OTRAS INSTITUCIONES</b>	<b>14,370,000.00</b>	<b>0.00</b>	<b>14,370,000.00</b>
<b>PROYECTO DE APOYO A LAS COMUNIDADES</b>	<b>14,370,000.00</b>	<b>0.00</b>	<b>14,370,000.00</b>
PROYECTO DE APOYO A LAS COMUNIDADES	14,370,000.00	0.00	14,370,000.00
<b>RENTAS DEL TESORO / ALIVIO BCIE</b>	<b>170,340,000.00</b>	<b>58,516,538.47</b>	<b>111,823,461.53</b>
<b>PRESIDENCIA DE LA REPÚBLICA</b>	<b>5,219,880.00</b>	<b>1,298,846.10</b>	<b>3,921,033.90</b>
<b>DESPACHO DE LA PRESIDENCIA</b>	<b>5,219,880.00</b>	<b>1,298,846.10</b>	<b>3,921,033.90</b>
OFICINA DE DESARROLLO Y ASISTENCIA SOCIAL	5,219,880.00	1,298,846.10	3,921,033.90
<b>MINISTERIO DE FOMENTO, INDUSTRIA Y COMERCIO</b>	<b>1,000,000.00</b>	<b>249,999.00</b>	<b>750,001.00</b>
<b>PARTIDAS NO ASIGNABLES A PROGRAMAS</b>	<b>1,000,000.00</b>	<b>249,999.00</b>	<b>750,001.00</b>
TRANSFERENCIA AL INPYME	1,000,000.00	249,999.00	750,001.00
<b>MINISTERIO DE EDUCACIÓN CULTURA Y DEPORTES</b>	<b>141,842,652.00</b>	<b>53,717,693.37</b>	<b>88,124,958.63</b>
<b>ACTIVIDADES COMUNES</b>	<b>3,650,916.00</b>	<b>3,027,824.82</b>	<b>623,091.18</b>
DIRECCIÓN Y SEGUIMIENTO MATAGALPA	1,891,458.00	3,027,824.82	-1,136,366.82
DIRECCIÓN Y SEGUIMIENTO GRANADA	1,759,458.00	0.00	1,759,458.00

FILTRADO POR : Si Consolida(S/N)=S

PARAMETROS ESPECIALES: Mes Inicial (MM)=01 / Mes Final (MM)=03 / Gasto Corriente(S/N)=s

SUBSISTEMA : SIEP  
 APLICACION : SIEP  
 ENTIDAD :  
 USUARIO : DGP020

PRODUCCION 2005  
 MINISTERIO DE HACIENDA Y CREDITO PUBLICO  
 EJECUCION DEL GASTO FINANCIADO CON RECURSOS DE ALIVIO INTERINO DE LA  
 DEUDA  
 DE: ENERO A: MARZO

PAGINA: 2 de 3  
 FECHA: 29/04/2005  
 HORA: 06:54:02 PM  
 REPORTE: PRPSIEP134

ORGANISMO/PROGRAMA/PROYECTO/ACTIVIDAD	***** GASTO CORRIENTE *****		
	PRESUPUESTO ACTUALIZADO	DEVENGADO ACUMULADO	SALDO DEVENGAR
<b>RENTAS DEL TESORO / ALIVIO BCIE</b>			
<b>MINISTERIO DE EDUCACIÓN CULTURA Y DEPORTES</b>			
<b>EDUCACIÓN PRIMARIA</b>	<b>132,809,880.00</b>	<b>49,101,979.85</b>	<b>83,707,900.15</b>
SERVICIOS DE EDUCACIÓN PRIMARIA	132,809,880.00	49,101,979.85	83,707,900.15
<b>EDUCACIÓN SECUNDARIA</b>	<b>3,038,640.00</b>	<b>901,731.80</b>	<b>2,136,908.20</b>
SERVICIOS DE EDUCACIÓN SECUNDARIA	3,038,640.00	901,731.80	2,136,908.20
<b>EDUCACIÓN PREESCOLAR</b>	<b>1,318,356.00</b>	<b>379,758.10</b>	<b>938,597.90</b>
SERVICIOS DE EDUCACIÓN PREESCOLAR	1,318,356.00	379,758.10	938,597.90
<b>EDUCACIÓN ESPECIAL</b>	<b>835,056.00</b>	<b>246,701.70</b>	<b>588,354.30</b>
SERVICIOS DE EDUCACIÓN ESPECIAL	835,056.00	246,701.70	588,354.30
<b>EDUCACIÓN DE ADULTOS</b>	<b>189,804.00</b>	<b>59,697.10</b>	<b>130,106.90</b>
SERVICIOS DE EDUCACIÓN DE ADULTOS	189,804.00	59,697.10	130,106.90
<b>ASIGNACIONES A ENTES DESCENTRALIZADOS Y OTRAS INSTITUCIONES</b>	<b>22,277,468.00</b>	<b>3,250,000.00</b>	<b>19,027,468.00</b>
<b>INSTITUTO TECNOLÓGICO NACIONAL</b>	<b>13,000,000.00</b>	<b>3,250,000.00</b>	<b>9,750,000.00</b>
TRANSFERENCIA AL INTECNA	13,000,000.00	3,250,000.00	9,750,000.00
<b>SUBSIDIO DE ENERGÍA PARA JUBILADOS</b>	<b>9,277,468.00</b>	<b>0.00</b>	<b>9,277,468.00</b>
SUBSIDIO DE ENERGÍA PARA JUBILADOS	9,277,468.00	0.00	9,277,468.00
<b>RENTAS DEL TESORO / ALIVIO FMI</b>	<b>0.00</b>	<b>0.00</b>	<b>0.00</b>
<b>MINISTERIO DE EDUCACIÓN CULTURA Y DEPORTES</b>	<b>0.00</b>	<b>0.00</b>	<b>0.00</b>
<b>ACTIVIDADES COMUNES</b>	<b>0.00</b>	<b>0.00</b>	<b>0.00</b>
<b>EDUCACIÓN PRIMARIA</b>	<b>0.00</b>	<b>0.00</b>	<b>0.00</b>
<b>EDUCACIÓN SECUNDARIA</b>	<b>0.00</b>	<b>0.00</b>	<b>0.00</b>
<b>EDUCACIÓN PREESCOLAR</b>	<b>0.00</b>	<b>0.00</b>	<b>0.00</b>
<b>EDUCACIÓN ESPECIAL</b>	<b>0.00</b>	<b>0.00</b>	<b>0.00</b>
<b>EDUCACIÓN DE ADULTOS</b>	<b>0.00</b>	<b>0.00</b>	<b>0.00</b>
<b>CAPACITACIÓN Y FORMACIÓN DOCENTE</b>	<b>0.00</b>	<b>0.00</b>	<b>0.00</b>
<b>RENTAS DEL TESORO / ALIVIO FIDA</b>	<b>6,680,000.00</b>	<b>1,317,523.92</b>	<b>5,362,476.08</b>
<b>MINISTERIO DE EDUCACIÓN CULTURA Y DEPORTES</b>	<b>0.00</b>	<b>0.00</b>	<b>0.00</b>
<b>EDUCACIÓN PRIMARIA</b>	<b>0.00</b>	<b>0.00</b>	<b>0.00</b>
<b>EDUCACIÓN SECUNDARIA</b>	<b>0.00</b>	<b>0.00</b>	<b>0.00</b>
<b>EDUCACIÓN PREESCOLAR</b>	<b>0.00</b>	<b>0.00</b>	<b>0.00</b>
<b>CAPACITACIÓN Y FORMACIÓN DOCENTE</b>	<b>0.00</b>	<b>0.00</b>	<b>0.00</b>
<b>MINISTERIO AGROPECUARIO Y FORESTAL</b>	<b>6,680,000.00</b>	<b>1,317,523.92</b>	<b>5,362,476.08</b>
<b>ACTIVIDADES CENTRALES</b>	<b>3,235,041.00</b>	<b>456,284.45</b>	<b>2,778,756.55</b>
DIRECCIÓN SUPERIOR	393,227.00	85,806.00	307,421.00
SERVICIOS ADMINISTRATIVOS FINANCIEROS	393,227.00	85,806.00	307,421.00
FORMULACIÓN DE POLÍTICAS AGROPECUARIAS Y FORESTALES	393,227.00	85,806.00	307,421.00
DISEÑO Y COORDINACIÓN DE DELEGACIONES DE ESTRATEGIAS TERRITORIALES	2,055,360.00	198,866.45	1,856,493.55
<b>SERVICIOS DE SANIDAD VEGETAL Y CERTIFICACIÓN DE</b>	<b>458,226.00</b>	<b>114,555.00</b>	<b>343,671.00</b>



## Cuadro No.17

SUBSISTEMA : SIEP  
 APLICACION : SIEP  
 ENTIDAD :  
 USUARIO : DGP020

PRODUCCION 2005  
 MINISTERIO DE HACIENDA Y CREDITO PUBLICO  
 EJECUCION DEL GASTO FINANCIADO CON RECURSOS DE ALIVIO INTERINO DE LA  
 DEUDA  
 DE: ENERO A: MARZO

PAGINA: 3 de 3  
 FECHA: 29/04/2005  
 HORA: 06:54:02 PM  
 REPORTE: PRPSIEP134

***** GASTO CORRIENTE *****			
ORGANISMO/PROGRAMA/PROYECTO/ACTIVIDAD	PRESUPUESTO ACTUALIZADO	DEVENGADO ACUMULADO	SALDO DEVENGAR
<b>RENTAS DEL TESORO / ALIVIO FIDA</b>			
<b>MINISTERIO AGROPECUARIO Y FORESTAL</b>			
<b>SERVICIOS DE SANIDAD VEGETAL Y CERTIFICACIÓN DE SEMILLAS</b>			
REGISTRO, CONTROL Y CERTIFICACIÓN DE SEMILLAS	229,113.00	57,279.00	171,834.00
INSPECCIÓN Y CONTROL DE IMPORTACIONES	229,113.00	57,276.00	171,837.00
<b>SERVICIOS DE SALUD ANIMAL</b>			
VIGILANCIA Y CAMPAÑAS EPIDEMIOLÓGICAS	153,441.00	38,364.00	115,077.00
INSPECCIÓN Y CONTROL DE IMPORTACIONES	135,261.00	33,813.00	101,448.00
<b>SERVICIOS AGROSANITARIOS</b>			
REGISTRO DE PRODUCTOS VETERINARIOS Y ALIMENTOS DE USO ANIMAL	16,440.00	4,119.00	12,321.00
DIAGNÓSTICOS VETERINARIOS EN LABORATORIOS	351,582.00	87,888.00	263,694.00
DIAGNÓSTICOS FITOSANITARIOS Y DE CALIDAD DE SEMILLAS	16,440.00	4,110.00	12,330.00
<b>PARTIDAS NO ASIGNABLES A PROGRAMAS</b>			
INSTITUTO NICARAGÜENSE DE TECNOLOGÍA AGROPECUARIA (INTA)	2,313,569.00	578,390.47	1,735,178.53
	2,313,569.00	578,390.47	1,735,178.53
<b>RENTAS DEL TESORO / ALIVIO FONDO NORDICO</b>			
MINISTERIO DE EDUCACIÓN CULTURA Y DEPORTES	8,350,000.00	5,681,870.83	2,668,129.17
EDUCACIÓN PRIMARIA	0.00	0.00	0.00
EDUCACIÓN SECUNDARIA	0.00	0.00	0.00
<b>MINISTERIO DE LA FAMILIA</b>			
SERVICIOS DE PROTECCION A LA NIÑEZ Y ADOLESCENCIA	8,350,000.00	5,681,870.83	2,668,129.17
DIRECCIÓN Y COORDINACIÓN	8,350,000.00	5,681,870.83	2,668,129.17
<b>TOTAL REPORTE:</b>	<b>1,288,580,000.00</b>	<b>336,373,331.48</b>	<b>952,206,668.52</b>

SUBSISTEMA : SIEP  
 APLICACION : SIEP  
 ENTIDAD :  
 USUARIO : DGP020

PRODUCCION 2005  
 MINISTERIO DE HACIENDA Y CREDITO PUBLICO  
 EJECUCION DEL GASTO FINANCIADO CON RECURSOS DE ALIVIO INTERINO DE LA  
 DEUDA  
 DE: ENERO A: MARZO

PAGINA: 1 de 7  
 FECHA: 29/04/2005  
 HORA: 06:56:14 PM  
 REPORTE: PRPSIEP134

ORGANISMO/PROGRAMA/PROYECTO/ACTIVIDAD	***** GASTO DE CAPITAL *****		
	PRESUPUESTO ACTUALIZADO	DEVENGADO ACUMULADO	SALDO DEVENGAR
<b>RENTAS DEL TESORO / ALIVIO BANCO MUNDIAL</b>	<b>191,475,000.00</b>	<b>32,893,334.86</b>	<b>158,581,665.14</b>
<b>MINISTERIO DE EDUCACIÓN CULTURA Y DEPORTES</b>	<b>56,619,440.00</b>	<b>2,662,919.54</b>	<b>53,956,520.46</b>
<b>PROYECTOS COMUNES</b>	<b>55,299,643.00</b>	<b>2,412,455.70</b>	<b>52,887,187.30</b>
PROGRAMA INTEGRAL DE NUTRICION ESCOLAR (PINE)	17,000,000.00	1,840,951.86	15,159,048.14
FORTALECIMIENTO INFRAESTRUCTURA EDUCATIVA DE CENTROS DE EDUCACIÓN BÁSICA Y MEDIA DEL AMBITO NACIONAL	38,299,643.00	571,503.84	37,728,139.16
<b>EDUCACIÓN SECUNDARIA</b>	<b>850,267.00</b>	<b>133,463.84</b>	<b>716,803.16</b>
DISEÑO DE LA RE FORMA EDUCATIVA BÁSICA Y MEDIA CON ORIENTACIÓN Y HABILITACIÓN LABORAL	850,267.00	133,463.84	716,803.16
<b>EDUCACIÓN DE ADULTOS</b>	<b>469,530.00</b>	<b>117,000.00</b>	<b>352,530.00</b>
CURSO DE HABILITACIÓN LABORAL	469,530.00	117,000.00	352,530.00
<b>MINISTERIO DE TRANSPORTE E INFRAESTRUCTURA</b>	<b>111,633,028.00</b>	<b>24,427,067.11</b>	<b>87,205,960.89</b>
<b>CONSTRUCCIÓN DE CARRETERAS</b>	<b>111,633,028.00</b>	<b>24,427,067.11</b>	<b>87,205,960.89</b>
MEJORAMIENTO DE CAMINOS RURALES (ADOQUINADO) (NO.3464)	5,678,500.00	3,271,727.76	2,406,772.24
III PROGRAMA DE REHABILITACIÓN Y MANTENIMIENTO DE CARRETERAS (NO.3464)	27,093,261.00	7,026,304.48	20,066,956.52
MEJORAS EN LA CARRETERA RÍO BLANCO - PUERTO CABEZAS	22,791,880.00	3,932,578.78	18,859,301.22
PROYECTO VIAL PARA LA COMPETITIVIDAD DE LA ZONA II (NO.1530/SF-NI)	11,114,773.00	0.00	11,114,773.00
PROYECTO VIAL PARA LA COMPETITIVIDAD DE LA ZONA II (NO.1530/SF-NI)	597,059.00	0.00	597,059.00
PROYECTO VIAL PARA LA COMPETITIVIDAD DE LA ZONA II (NO.1530/SF-NI)	6,006,838.00	0.00	6,006,838.00
PROYECTO VIAL PARA LA COMPETITIVIDAD DE LA ZONA II (NO.1530/SF-NI)	1,424,351.00	0.00	1,424,351.00
PROYECTO VIAL PARA LA COMPETITIVIDAD DE LA ZONA II (NO.1530/SF-NI)	3,230,655.00	0.00	3,230,655.00
PROYECTO VIAL PARA LA COMPETITIVIDAD DE LA ZONA II (NO.1530/SF-NI)	4,444,096.00	0.00	4,444,096.00
PROYECTO VIAL PARA LA COMPETITIVIDAD DE LA ZONA II (NO.1530/SF-NI)	970,600.00	0.00	970,600.00
PROYECTO VIAL PARA LA COMPETITIVIDAD DE LA ZONA II (NO.1530/SF-NI)	6,784,303.00	1,535,328.23	5,248,974.77
IV PROGRAMA DE REHABILITACIÓN Y MANTENIMIENTO DE CARRETERAS	1,216,023.00	0.00	1,216,023.00
IV PROGRAMA DE REHABILITACIÓN Y MANTENIMIENTO DE CARRETERAS	360,033.00	0.00	360,033.00
IV PROGRAMA DE REHABILITACIÓN Y MANTENIMIENTO DE CARRETERAS	1,124,892.00	0.00	1,124,892.00
IV PROGRAMA DE REHABILITACIÓN Y MANTENIMIENTO DE CARRETERAS	61,585.00	0.00	61,585.00
MEJORAMIENTO DE CARRETERA MATAGALPA - JINOTEGA	11,515,454.00	6,594,834.27	4,920,619.73
REPARACIÓN DE CARRETERA ESTELÍ - MIRAFLOR - YALÍ	200,000.00	0.00	200,000.00
REHABILITACIÓN DE CARRETERA CERRO COLORADO SAN JOSÉ DE LAS MULAS	2,000,000.00	516,573.40	1,483,426.60
MEJORAMIENTO DE CAMINO CHAGUITILLO, RÍO SAN JUAN 6KMS	600,000.00	0.00	600,000.00
ADOQUINADO DE CARRETERA DE JINOTEPE AL OJOCHAL	2,000,000.00	516,573.40	1,483,426.60
ADOQUINADO DE SAN MARTIN AL SANTUARIO SANGRE DE CRISTO, CAMOAPA	1,488,725.00	1,033,146.79	455,578.21
ADOQUINADO DE 13 KMS DEL PUENTE AL TRANSITO EN EL MUNICIPIO DE NAGAROTE	930,000.00	0.00	930,000.00
<b>MINISTERIO DEL AMBIENTE Y DE LOS RECURSOS NATURALES</b>	<b>2,800,000.00</b>	<b>347,212.16</b>	<b>2,452,787.84</b>
<b>CALIDAD AMBIENTAL</b>	<b>2,800,000.00</b>	<b>347,212.16</b>	<b>2,452,787.84</b>
SEGUNDO PROYECTO DE MUNICIPIOS RURALES. CONVENIO NO.3480-NI	2,800,000.00	347,212.16	2,452,787.84
<b>ASIGNACIONES A ENTES DESCENTRALIZADOS Y OTRAS INSTITUCIONES</b>	<b>14,772,200.00</b>	<b>3,174,346.21</b>	<b>11,597,853.79</b>
<b>INSTITUTO NICARAGUENSE DE ESTUDIOS TERRITORIALES</b>	<b>1,882,000.00</b>	<b>338,502.21</b>	<b>1,543,497.79</b>
DENSIFICACIÓN GEODESICA DE LA FRONTERA SUR	650,000.00	142,378.66	507,621.34
ESTABLECIMIENTO DE LA RED HIDROGEOLOGICA ACUÍFEROS DEL PAÍS	662,000.00	96,352.47	565,647.53
MITIGACION Y PREVENCIÓN DE GEORRIESGOS EN NICARAGUA Y CENTRO AMÉRICA	300,000.00	69,042.80	230,957.20

SUBSISTEMA : SIEP  
 APLICACION : SIEP  
 ENTIDAD :  
 USUARIO : DGP020

PRODUCCION 2005  
 MINISTERIO DE HACIENDA Y CREDITO PUBLICO  
 EJECUCION DEL GASTO FINANCIADO CON RECURSOS DE ALIVIO INTERINO DE LA  
 DEUDA  
 DE: ENERO A: MARZO

PAGINA: 2 de 7  
 FECHA: 29/04/2005  
 HORA: 06:56:14 PM  
 REPORTE: PRPSIEP134

ORGANISMO/PROGRAMA/PROYECTO/ACTIVIDAD	PRESUPUESTO ACTUALIZADO	DEVENGADO ACUMULADO	***** GASTO DE CAPITAL *****
			SALDO DEVENGAR
<b>RENTAS DEL TESORO / ALIVIO BANCO MUNDIAL</b>			
<b>ASIGNACIONES A ENTES DESCENTRALIZADOS Y OTRAS INSTITUCIONES</b>			
<b>INSTITUTO NICARAGUENSE DE ESTUDIOS TERRITORIALES</b>			
ORDENAMIENTO TERRITORIAL DEL DEPARTAMENTO DE MADRIZ	270,000.00	30,728.28	239,271.72
<b>FONDO DE INVERSIÓN SOCIAL DE EMERGENCIA</b>			
FONDO DE MANTENIMIENTO (MECD/FISE)	12,890,200.00	2,835,844.00	10,054,356.00
<b>INSTITUTO NICARAGÜENSE DE FOMENTO MUNICIPAL</b>			
<b>FOMENTO MUNICIPAL</b>			
APOYO AL FORTALECIMIENTO MUNICIPAL EN CHONTALES (JUIGALPA, COMALAPA Y CUAPA)	363,104.00	10,806.25	352,297.75
SEGUNDO PROYECTO DE MUNICIPIOS RURALES (3480)	863,000.00	0.00	863,000.00
SEGUNDO PROYECTO DE MUNICIPIOS RURALES (3480)	578,000.00	0.00	578,000.00
SEGUNDO PROYECTO DE MUNICIPIOS RURALES (3480)	3,606,272.00	2,251,772.76	1,354,499.24
PROMOCIÓN DEL EMPLEO Y GENERACIÓN DE INGRESOS EN EL ÁMBITO LOCAL (PRO-EMPLEO)	178,834.00	19,210.83	159,623.17
PROYECTO DE GESTIÓN DE RIESGOS EN PROCESOS DE PLANIFICACIÓN EN 10 MUNICIPIOS DE NICARAGUA	61,122.00	0.00	61,122.00
<b>RENTAS DEL TESORO / ALIVIO BID</b>			
<b>PRESIDENCIA DE LA REPÚBLICA</b>			
<b>SECRETARÍA DE COORDINACIÓN Y ESTRATEGIA</b>			
SISTEMA NACIONAL DE CONCERTACIÓN, COORDINACIÓN, INFORMACIÓN Y PARTICIPACIÓN (PASE)	776,952.00	84,054.23	692,897.77
<b>SECRETARÍA DE LA JUVENTUD</b>			
PROYECTO DE PREVENCIÓN Y ATENCIÓN A LA VIOLENCIA JUVENIL	700,000.00	141,218.62	558,781.38
PROGRAMA NACIONAL DE INFORMACIÓN JUVENIL	548,457.00	135,750.17	412,706.83
PROGRAMA NACIONAL DE EDUCACIÓN NO FORMAL EN POBLACIÓN Y SEXUALIDAD (FASE I)	332,659.00	62,901.33	269,757.67
<b>MINISTERIO DE GOBERNACIÓN</b>			
<b>SEGURIDAD CIUDADANA</b>			
PROGRAMA DE SEGURIDAD CIUDADANA	700,000.00	0.00	700,000.00
<b>MINISTERIO DE FOMENTO, INDUSTRIA Y COMERCIO</b>			
<b>COMERCIO EXTERIOR</b>			
FORTALECIMIENTO DE PRODUCTORES EXPORTADORES DE CAFE	611,643.00	167,653.52	443,989.48
REHABILITACIÓN DEL SECTOR CAFETALERO EN NICARAGUA	300,000.00	0.00	300,000.00
<b>FOMENTO EMPRESARIAL</b>			
PROYECTO DE COMPETITIVIDAD APRENDIZAJE E INNOVACIÓN	2,785,000.00	690,330.73	2,094,669.27
APOYO A LA INNOVACION TECNOLÓGICA EN NICARAGUA	3,018,900.00	501,617.22	2,517,282.78
<b>RECURSOS NATURALES</b>			
PROGRAMA DE APOYO AL SECTOR AMBIENTAL EN NICARAGUA PASMA-MIFIC	321,000.00	75,226.40	245,773.60
<b>MINISTERIO DE EDUCACIÓN CULTURA Y DEPORTES</b>			
<b>PROYECTOS COMUNES</b>			
PREPARACIÓN DEL PROGRAMA DE LA REFORMA EDUCATIVA, PPRE(1034)	1,248,750.00	0.00	1,248,750.00
PREPARACIÓN DEL PROGRAMA DE LA REFORMA EDUCATIVA, PPRE(1034)	1,593,952.00	448,533.52	1,145,418.48
PREPARACIÓN DEL PROGRAMA DE LA REFORMA EDUCATIVA, PPRE(1034)	104,000.00	0.00	104,000.00
PROGRAMA DE IDENTIFICACIÓN DE NECESIDADES DE INFRAESTRUCTURA Y REPARACION DE ESCUELAS (PINRE)	3,742,700.00	1,626,105.21	2,116,594.79

SUBSISTEMA : SIEP  
 APLICACION : SIEP  
 ENTIDAD :  
 USUARIO : DGP020

PRODUCCION 2005  
 MINISTERIO DE HACIENDA Y CREDITO PUBLICO  
 EJECUCION DEL GASTO FINANCIADO CON RECURSOS DE ALIVIO INTERINO DE LA  
 DEUDA  
 DE: ENERO A: MARZO

PAGINA: 3 de 7  
 FECHA: 29/04/2005  
 HORA: 06:56:14 PM  
 REPORTE: PRPSIEP134

ORGANISMO/PROGRAMA/PROYECTO/ACTIVIDAD	PRESUPUESTO ACTUALIZADO	DEVENGADO ACUMULADO	***** GASTO DE CAPITAL *****
			SALDO DEVENGAR
<b>RENTAS DEL TESORO / ALIVIO BID</b>			
<b>MINISTERIO DE EDUCACIÓN CULTURA Y DEPORTES</b>			
<b>PROYECTOS COMUNES</b>			
PROGRAMA DE IDENTIFICACIÓN DE NECESIDADES DE INFRAESTRUCTURA Y REPARACION DE ESCUELAS (PINRE)	7,257,300.00	0.00	7,257,300.00
PROYECTO DE EDUCACIÓN PARA NICARAGUA(PASEN)	4,248,851.00	0.00	4,248,851.00
<b>EDUCACIÓN PRIMARIA</b>	<b>10,396,299.00</b>	<b>1,318,604.50</b>	<b>9,077,694.50</b>
REHABILITACIÓN DE INSTALACIONES ESCOLARES DE LA EDUCACIÓN BÁSICA Y MEDIA DEPARTAMENTO DE MANAGUA	9,137,995.00	1,040,205.12	8,097,789.88
PROGRAMA DE EDUCACIÓN BÁSICA Y CIUDADANÍA PARA TODOS- EBACIT	632,650.00	153,562.44	479,087.56
PROGRAMA DE EDUCACIÓN BÁSICA Y CIUDADANÍA PARA TODOS- EBACIT	247,640.00	48,808.35	198,831.65
PROGRAMA DE EDUCACIÓN BÁSICA Y CIUDADANÍA PARA TODOS- EBACIT	328,014.00	76,028.59	251,985.41
REHABILITACIÓN DE INFRAESTRUCTURA ESCOLAR EN LOS DEPARTAMENTOS DE RIVAS,BOACO Y CHONTALES(FASE IV)	50,000.00	0.00	50,000.00
<b>EDUCACIÓN DE ADULTOS</b>	<b>6,746,061.00</b>	<b>947,538.53</b>	<b>5,798,522.47</b>
PROGRAMA DE EDUCACIÓN BÁSICA PARA JOVENES Y ADULTOS, (1528)	6,746,061.00	947,538.53	5,798,522.47
<b>MINISTERIO AGROPECUARIO Y FORESTAL</b>			
<b>PROYECTOS CENTRALES</b>	<b>45,328,943.00</b>	<b>17,655,734.33</b>	<b>27,673,208.67</b>
INICIATIVA POR EL DESARROLLO RURAL DE NICARAGUA	<b>19,874,307.00</b>	<b>4,539,271.68</b>	<b>15,335,035.32</b>
PROGRAMA DE APOYO AL MAGFOR Y DESARROLLO DE LOS FACTORES	500,000.00	107,869.24	392,130.76
PROYECTO DE TECNOLOGÍA AGROPECUARIA (FASE I/BM-3371-NI)	330,000.00	144,853.63	185,146.37
APOYO A FAMILIAS RURALES EN ZONAS AFECTADAS POR SEQUÍAS E INUNDACIONES	7,884,307.00	1,836,728.34	6,047,578.66
ASISTENCIA ALIMENTARIA PARA PERSONAS AFECTADAS POR DESASTRES (PMA/OPSR-10212)	6,000,000.00	1,338,650.28	4,661,349.72
FORTALECIMIENTO SNIP/MAGFOR	4,560,000.00	981,354.34	3,578,645.66
	600,000.00	129,815.85	470,184.15
<b>SERVICIOS DE SALUD ANIMAL</b>	<b>5,105,100.00</b>	<b>172,327.57</b>	<b>4,932,772.43</b>
SERVICIOS DE SANIDAD AGROPECUARIA Y FORESTAL (BID-1500-SF-NI)	3,023,800.00	172,327.57	2,851,472.43
MULTIPLICACIÓN Y LA DISEMINACIÓN DE LOS REPRODUCTORES MEJORADAS EN LA REPÚBLICA DE NICARAGUA	2,081,300.00	0.00	2,081,300.00
<b>PARTIDAS NO ASIGNABLES A PROGRAMAS</b>	<b>20,349,536.00</b>	<b>12,944,135.08</b>	<b>7,405,400.92</b>
PLAN MAESTRO DE MANEJO FORESTAL - FASE INVERSIÓN	1,067,000.00	266,750.00	800,250.00
MODELO ATENCIÓN PRODUCTIVA A PEQUEÑOS PRODUCTORES DE ESCASOS RECURSOS (PESA) - INTA	1,590,000.00	321,833.40	1,268,166.60
SEGURIDAD ALIMENTARIA CUERPO DE PAZ - INTA	350,000.00	72,683.90	277,316.10
FORTALECIMIENTO A LAS OPERACIONES DEL INTA (BM-3371-NI)	16,150,500.00	11,996,862.18	4,153,637.82
FORTALECIMIENTO PARA EL MANEJO DE CUENCAS Y LA PREVENCIÓN DESASTRES NATURALES (FOCUENCAS)	350,000.00	75,496.50	274,503.50
APOYO AL INTA EN SU NUEVA ESTRATEGIA DE DESARROLLO TECNOLÓGICO EN LA AGRICULTURA (PASADANIDA II)	842,036.00	210,509.10	631,526.90
<b>MINISTERIO DE TRANSPORTE E INFRAESTRUCTURA</b>			
<b>CONSTRUCCIÓN DE CARRETERAS</b>	<b>71,004,772.00</b>	<b>10,676,025.42</b>	<b>60,328,746.58</b>
<b>33,084,772.00</b>	<b>1,781,897.06</b>	<b>31,302,874.94</b>	
PROGRAMA DE TRANSPORTE DEPARTAMENTO DE ESTELÍ	318,000.00	72,839.84	245,160.16
PROYECTOS MENORES DE TRANSPORTE REGIÓN ATLÁNTICA	390,000.00	35,830.00	354,170.00
MEJORAMIENTO DEL CAMINO SANTA CLARA - SUSUCAYAN - EL JICARO (NO.1608)	8,790,532.00	200,993.04	8,589,538.96
PROYECTO VIAL PARA LA COMPETITIVIDAD DE LA ZONA II (NO.1530/SF- NI)	980,325.00	0.00	980,325.00
PLAN VIAL DE COMPETITIVIDAD ZONA III (LEON, MATAGALPA Y JINOTEGA)	1,557,320.00	0.00	1,557,320.00
PLAN VIAL DE COMPETITIVIDAD ZONA III (LEON, MATAGALPA Y JINOTEGA)	1,557,320.00	0.00	1,557,320.00
MEJORAMIENTO DE CARRETERA MATAGALPA - JINOTEGA	10,080,000.00	0.00	10,080,000.00
CONSTRUCCION DE PUENTES EN LIMITE DEPARTAMENTAL DE LEÓN - ESTELÍ	2,500,000.00	0.00	2,500,000.00

SUBSISTEMA : SIEP  
 APLICACION : SIEP  
 ENTIDAD :  
 USUARIO : DGP020

PRODUCCION 2005  
 MINISTERIO DE HACIENDA Y CREDITO PUBLICO  
 EJECUCION DEL GASTO FINANCIADO CON RECURSOS DE ALIVIO INTERINO DE LA  
 DEUDA  
 DE: ENERO A: MARZO

PAGINA: 4 de 7  
 FECHA: 29/04/2005  
 HORA: 06:56:14 PM  
 REPORTE: PRPSIEP134

ORGANISMO/PROGRAMA/PROYECTO/ACTIVIDAD	PRESUPUESTO ACTUALIZADO	DEVENGADO ACUMULADO	***** GASTO DE CAPITAL *****
			SALDO DEVENGAR
<b>RENTAS DEL TESORO / ALIVIO BID</b>			
<b>MINISTERIO DE TRANSPORTE E INFRAESTRUCTURA</b>			
<b>CONSTRUCCIÓN DE CARRETERAS</b>			
ADOQUINADO DE SAN MARTIN AL SANTUARIO SANGRE DE CRISTO, CAMOAPA	2,511,275.00	0.00	2,511,275.00
ADOQUINADO DE 13 KMS DEL PUENTE AL TRANSITO EN EL MUNICIPIO DE NAGAROTE	4,400,000.00	1,472,234.18	2,927,765.82
<b>CONSERVACIÓN DE LA RED VIAL</b>	<b>37,920,000.00</b>	<b>8,894,128.36</b>	<b>29,025,871.64</b>
REHABILITACIÓN DE CAMINOS SECUNDARIOS	37,920,000.00	8,894,128.36	29,025,871.64
<b>MINISTERIO DE SALUD</b>			
<b>PROYECTOS CENTRALES</b>			
<b>49,346,475.00</b>	<b>7,832,051.75</b>	<b>41,514,423.25</b>	
<b>10,604,282.00</b>	<b>90,460.65</b>	<b>10,513,821.35</b>	
FORTALECIMIENTO INSTITUCIONAL AL SECTOR SALUD	1,471,000.00	0.00	1,471,000.00
PROGRAMA DOTACION DE EQUIPAMIENTO MEDICO	805,719.00	0.00	805,719.00
PROGRAMA DOTACION DE EQUIPAMIENTO MEDICO	5,931,563.00	0.00	5,931,563.00
PROGRAMA DOTACION DE EQUIPAMIENTO NO MEDICO	1,996,000.00	0.00	1,996,000.00
PROGRAMA DE VIGILANCIA DE LA SALUD	400,000.00	90,460.65	309,539.35
<b>SERVICIOS DE SALUD A LAS PERSONAS</b>	<b>38,742,193.00</b>	<b>7,741,591.10</b>	<b>31,000,601.90</b>
CONSTRUCCION Y REHABILITACION DE HOSPITALES NACIONALES	1,000,000.00	0.00	1,000,000.00
CONSTRUCCION Y REHABILITACION DE HOSPITALES NACIONALES	333,000.00	0.00	333,000.00
PROGRAMA DE AMPLIACION DE COBERTURA	1,220,000.00	0.00	1,220,000.00
PROGRAMA DE AMPLIACION DE COBERTURA	26,027,680.00	7,317,938.61	18,709,741.39
MEJORAMIENTO DE UNIDADES DE SALUD DE ATENCION PRIMARIA	1,700,000.00	0.00	1,700,000.00
MEJORAMIENTO DE UNIDADES DE SALUD DE ATENCION PRIMARIA	673,935.00	0.00	673,935.00
MEJORAMIENTO DE UNIDADES DE SALUD DE ATENCION PRIMARIA	2,267,414.00	0.00	2,267,414.00
MEJORAMIENTO DE UNIDADES DE SALUD DE ATENCION PRIMARIA	416,250.00	0.00	416,250.00
PROGRAMA PROMOCION, PREVENCION, EDUCACION Y COMUNICACION DE LA SALUD	922,254.00	0.00	922,254.00
PROGRAMA PROMOCION, PREVENCION, EDUCACION Y COMUNICACION DE LA SALUD	1,511,500.00	0.00	1,511,500.00
PROGRAMA PROMOCION, PREVENCION, EDUCACION Y COMUNICACION DE LA SALUD	1,393,400.00	265,020.16	1,128,379.84
PROGRAMA PROMOCION, PREVENCION, EDUCACION Y COMUNICACION DE LA SALUD	400,000.00	93,253.99	306,746.01
PROGRAMA PROMOCION, PREVENCION, EDUCACION Y COMUNICACION DE LA SALUD	476,760.00	65,378.34	411,381.66
PROGRAMA PROMOCION, PREVENCION, EDUCACION Y COMUNICACION DE LA SALUD	400,000.00	0.00	400,000.00
<b>MINISTERIO DEL TRABAJO</b>			
<b>PARTIDAS NO ASIGNABLES A PROGRAMAS</b>			
<b>20,976,260.00</b>	<b>257,817.20</b>	<b>20,718,442.80</b>	
<b>20,976,260.00</b>	<b>257,817.20</b>	<b>20,718,442.80</b>	
EDUCACIÓN TÉCNICA AGROPECUARIA Y CAPACITACIÓN ( BM-3371-NI )- INATEC	868,131.00	117,497.00	750,634.00
REHABILITACIÓN Y AMPLIACIÓN INSTITUTO POLITÉCNICO CRISTOBAL COLÓN / BLUEFIELDS - INATEC	1,018,980.00	0.00	1,018,980.00
REHABILITACIÓN Y AMPLIACIÓN CENTRO ENSEÑANZA TÉCNICO AGROPECUARIO / JALAPA - INATEC	3,197,665.00	17,641.20	3,180,023.80
PROGRAMA DE CAPACITACIÓN EN AUTOCONSTRUCCIÓN DE VIVIENDAS - INATEC	10,023,334.00	50,000.00	9,973,334.00
REHABILITACIÓN Y AMPLIACIÓN INSTITUTO POLITÉCNICO / JINOTEPE - INATEC	1,911,300.00	0.00	1,911,300.00
AMPLIACIONES CENTRO FIJO DE CAPACITACIÓN - BOACO - INATEC	1,094,500.00	0.00	1,094,500.00
CREACIÓN DE 50 KIOSKOS TECNOLÓGICOS EN TODO EL PAÍS - INATEC	1,000,000.00	0.00	1,000,000.00
APOYO A LA FORMACIÓN PROFESIONAL DE HOSTELERÍA Y TURISMO EN NICARAGUA - INATEC	1,862,350.00	72,679.00	1,789,671.00
<b>MINISTERIO DEL AMBIENTE Y DE LOS RECURSOS NATURALES</b>			
<b>PROYECTOS CENTRALES</b>			
<b>19,103,296.00</b>	<b>3,883,006.67</b>	<b>15,220,289.33</b>	
<b>8,867,000.00</b>	<b>1,939,985.71</b>	<b>6,927,014.29</b>	
PROGRAMA DE APOYO AL SECTOR MEDIO AMBIENTE DE NICARAGUA	7,100,000.00	1,564,537.10	5,535,462.90
PROGRAMA DE APOYO INSTITUCIONAL A LA GESTIÓN AMBIENTAL (PRO-	1,767,000.00	375,448.61	1,391,551.39

SUBSISTEMA : SIEP  
 APLICACION : SIEP  
 ENTIDAD :  
 USUARIO : DGP020

PRODUCCION 2005  
 MINISTERIO DE HACIENDA Y CREDITO PUBLICO  
 EJECUCION DEL GASTO FINANCIADO CON RECURSOS DE ALIVIO INTERINO DE LA  
 DEUDA  
 DE: ENERO A: MARZO

PAGINA: 5 de 7  
 FECHA: 29/04/2005  
 HORA: 06:56:14 PM  
 REPORTE: PRPSIEP134

ORGANISMO/PROGRAMA/PROYECTO/ACTIVIDAD	***** GASTO DE CAPITAL *****		
	PRESUPUESTO ACTUALIZADO	DEVENGADO ACUMULADO	SALDO DEVENGAR
<b>RENTAS DEL TESORO / ALIVIO BID</b>			
<b>MINISTERIO DEL AMBIENTE Y DE LOS RECURSOS NATURALES</b>			
<b>PROYECTOS CENTRALES</b>			
AMBIENTE)			
<b>CALIDAD AMBIENTAL</b>	<b>2,000,000.00</b>	<b>297,046.84</b>	<b>1,702,953.16</b>
PROGRAMA SOCIOAMBIENTAL Y DESARROLLO FORESTAL II (POSAF II). CONVENIO NO.1084/SF-NI	2,000,000.00	297,046.84	1,702,953.16
<b>CONSERVACIÓN DE ÁREAS PROTEGIDAS</b>	<b>8,236,296.00</b>	<b>1,645,974.12</b>	<b>6,590,321.88</b>
CORREDOR BIOLÓGICO MESOAMERICANO	1,010,000.00	249,005.87	760,994.13
CORREDOR BIOLÓGICO DEL ATLÁNTICO	2,111,296.00	337,700.86	1,773,595.14
MANEJO DE RECURSOS NATURALES EN ÁREAS PROTEGIDAS	1,665,000.00	346,325.76	1,318,674.24
MANEJO AMBIENTAL Y DESARROLLO SOSTENIBLE DE LA CUENCA RÍO SAN JUAN	850,000.00	184,354.37	665,645.63
RESERVA DE BIOSFERA BOSAWÁS	2,600,000.00	528,587.26	2,071,412.74
<b>MINISTERIO DE LA FAMILIA</b>	<b>36,741,973.00</b>	<b>7,250,680.37</b>	<b>29,491,292.63</b>
<b>PROYECTOS CENTRALES</b>	<b>36,741,973.00</b>	<b>7,250,680.37</b>	<b>29,491,292.63</b>
PROGRAMA DE FORTALECIMIENTO INSTITUCIONAL PARA LA PROTECCIÓN DE GRUPOS VULNERABLES	1,139,343.00	0.00	1,139,343.00
RED DE PROTECCIÓN SOCIAL	6,728,383.00	1,773,838.65	4,954,544.35
RED DE PROTECCIÓN SOCIAL MECD	2,500,000.00	519,646.03	1,980,353.97
RED DE PROTECCIÓN SOCIAL MINSA	2,300,000.00	509,654.19	1,790,345.81
PROGRAMA DE ATENCIÓN INTEGRAL A LA NIÑEZ NICARAGUENSE (PAININ II)	7,542,450.00	2,723,881.39	4,818,568.61
ASISTENCIA INTEGRADA A MUJERES Y NIÑOS VULNERABLES	3,000,000.00	678,929.56	2,321,070.44
PROGRAMA DE ATENCIÓN INTEGRAL A NIÑOS/AS Y ADOLESCENTES EN ALTO RIESGO (PAINAR)	2,680,650.00	155,113.46	2,525,536.54
DESARROLLO INTEGRAL PARA LA PREVENCIÓN DE LA VIOLENCIA JUVENIL	1,015,650.00	97,430.60	918,219.40
PROGRAMA NACIONAL DE SOLIDARIDAD	3,499,830.00	792,186.49	2,707,643.51
PROMOCIÓN DE LA PATERNIDAD Y MATERNIDAD RESPONSABLE	585,341.00	0.00	585,341.00
PROGRAMA DE ATENCIÓN INTEGRAL A LA NIÑEZ NICARAGÜENSE FASE III	5,750,326.00	0.00	5,750,326.00
<b>ASIGNACIONES A ENTES DESCENTRALIZADOS Y OTRAS INSTITUCIONES</b>	<b>282,726,088.00</b>	<b>57,308,275.22</b>	<b>225,417,812.78</b>
<b>INSTITUTO NICARAGUENSE DE ESTUDIOS TERRITORIALES</b>	<b>1,500,000.00</b>	<b>353,105.82</b>	<b>1,146,894.18</b>
DELIMITACIÓN DE LAS FRONTERAS MARITIMAS Y TERRESTRES DE NICARAGUA	1,500,000.00	353,105.82	1,146,894.18
<b>INSTITUTO DE DESARROLLO RURAL</b>	<b>54,148,900.00</b>	<b>11,888,423.13</b>	<b>42,260,476.87</b>
DESARROLLO ECONÓMICO SOCIAL EN WASLALA, CUA BOCAY, TUMA LA DALIA Y RANCHO GRANDE	5,972,079.00	1,144,172.94	4,827,906.06
DESARROLLO ECONÓMICO SOCIAL EN LA ZONA NORTE Y CENTRAL DE NICARAGUA	3,614,382.00	769,323.00	2,845,059.00
DESARROLLO DE LA COSTA DEL PACÍFICO NORTE DE NICARAGUA	8,040,081.00	1,555,404.00	6,484,677.00
PROGRAMA DE REHABILITACIÓN ARROCERA Y DESARROLLO CAMPEÑO	1,000,000.00	230,769.00	769,231.00
FOMENTO A LA PRODUCCIÓN DE GRANOS BÁSICOS KR-II	3,500,000.00	1,860,630.19	1,639,369.81
PROGRAMA DE LOS POLOS DE DESARROLLO (POLDES)	2,000,000.00	0.00	2,000,000.00
DESARROLLO RURAL INTEGRAL EN LAS COMUNIDADES MARGINALES DE LEÓN Y CHINANDEGA (PROCHILEON)	2,700,000.00	623,076.00	2,076,924.00
MANEJO SOSTENIBLE DE RECURSOS NATURALES DEL SUR OESTE DE NICARAGUA (SUROESTE)	2,880,000.00	664,614.00	2,215,386.00
DESARROLLO LOCAL EN EL DEPARTAMENTO DE RIVAS	3,150,000.00	726,924.00	2,423,076.00
PROGRAMA DE REACTIVACIÓN PRODUCTIVA RURAL (PRPR/BID-1110-SF- NI)	10,989,000.00	3,090,431.00	7,898,569.00
PROGRAMA DE DESARROLLO ECONÓMICO DE LA ZONA SECA DE NICARAGUA (PRODESEC)	2,500,000.00	576,924.00	1,923,076.00
PROGRAMA DE FORTALECIMIENTO AL DESARROLLO RURAL Y REDUCCIÓN DE POBREZA EN BOACO-CHONTALES	2,800,000.00	646,155.00	2,153,845.00

SUBSISTEMA : SIEP  
 APLICACION : SIEP  
 ENTIDAD :  
 USUARIO : DGP020

PRODUCCION 2005  
 MINISTERIO DE HACIENDA Y CREDITO PUBLICO  
 EJECUCION DEL GASTO FINANCIADO CON RECURSOS DE ALIVIO INTERINO DE LA  
 DEUDA  
 DE: ENERO A: MARZO

PAGINA: 6 de 7  
 FECHA: 29/04/2005  
 HORA: 06:56:14 PM  
 REPORTE: PRPSIEP134

***** GASTO DE CAPITAL *****			
ORGANISMO/PROGRAMA/PROYECTO/ACTIVIDAD	PRESUPUESTO ACTUALIZADO	DEVENGADO ACUMULADO	SALDO DEVENGAR
<b>RENTAS DEL TESORO / ALIVIO BID</b>			
<b>ASIGNACIONES A ENTES DESCENTRALIZADOS Y OTRAS INSTITUCIONES</b>			
<b>INSTITUTO DE DESARROLLO RURAL</b>			
REHABILITACIÓN CAMINOS RURALES (IDR)	5,003,358.00	0.00	5,003,358.00
<b>FONDO DE INVERSIÓN SOCIAL DE EMERGENCIA</b>			
OBRAS VIALES	89,224,700.00	20,644,156.00	68,580,544.00
CENTROS DE SALUD (MINSA/FISE)	940,800.00	206,976.00	733,824.00
REHABILITACIÓN INSTITUTOS DE SECUNDARIA (MECD/FISE)	529,000.00	116,380.00	412,620.00
SISTEMAS DE AGUA POTABLE	973,400.00	214,148.00	759,252.00
PUESTOS DE SALUD (MINSA/FISE)	2,953,000.00	649,660.00	2,303,340.00
REHABILITACIÓN ESCUELAS PRIMARIA Y PREESCOLARES (MECD/FISE)	624,000.00	137,280.00	486,720.00
OTROS SERVICIOS COMUNITARIOS	4,260,300.00	937,266.00	3,323,034.00
PROGRAMA DE LETRINAS (MINSA/FISE)	152,400.00	33,528.00	118,872.00
FONDO DE MANTENIMIENTO (MINSA/FISE)	436,300.00	95,986.00	340,314.00
DESARROLLO INSTITUCIONAL FISE	5,000,000.00	1,100,000.00	3,900,000.00
PROGRAMA DE DESARROLLO LOCAL EN LA COSTA ATLÁNTICA	54,935,400.00	13,184,496.00	41,750,904.00
PROYECTO DE INFRAESTRUCTURA SOCIOECONÓMICA	4,316,800.00	1,036,032.00	3,280,768.00
INFRAESTRUCTURA MUNICIPAL	938,500.00	206,470.00	732,030.00
ENERGÍA ELÉCTRICA RURAL	6,495,100.00	1,258,600.00	5,236,500.00
AGUA Y SANEAMIENTO EN NICARAGUA	4,100.00	902.00	3,198.00
	6,665,600.00	1,466,432.00	5,199,168.00
<b>GOBIERNO REGIONAL AUTÓNOMO ATLÁNTICO NORTE</b>			
CONSTRUCCIÓN DE PUENTES PEATONALES EN LOS MUNICIPIOS WASPAM Y PUERTO CABEZAS	19,404,969.00	1,080,780.50	18,324,188.50
PLAN REGIONAL PREVENCIÓN USO DE LAS DROGAS/RAAN (ATN/SS-6822-NI)	3,834,969.00	100,000.00	3,734,969.00
REEMPLAZO DEL TRANSBORDADOR DEL RÍO WAWA	525,000.00	132,780.50	392,219.50
CONSTRUCCIÓN DE PAVIMENTO Y EMBALDOZADO DE CUNETAS EN SIUNA	3,200,000.00	224,000.00	2,976,000.00
CONSTRUCCIÓN DE ANDENES PEATONALES EN MUNICIPIOS DE LA R.A.A.N.	3,500,000.00	184,000.00	3,316,000.00
INSTALACIÓN DE PLANTA ACOPIADORA PESQUERA DE MARISCO EN SANDY BAY NORTE-R.A.A.N.	3,360,000.00	140,000.00	3,220,000.00
CONSTRUCCIÓN DE SILOS Y ACOPIO DE GRANOS BÁSICOS EN LA R.A.A.N.	1,985,000.00	120,000.00	1,865,000.00
	3,000,000.00	180,000.00	2,820,000.00
<b>GOBIERNO REGIONAL AUTÓNOMO ATLÁNTICO SUR</b>			
CONSTRUCCIÓN DE MUELLES COMUNALES R.A.A.S.	9,804,676.00	370,885.94	9,433,790.06
REHABILITACIÓN Y CONSTRUCCIÓN DE CALLES PERIFERICAS EN BLUEFIELDS	323,320.00	4,940.31	318,379.69
CONSTRUCCIÓN DE ANDENES PEATONALES EN LA R.A.A.S.	7,573,108.00	274,852.40	7,298,255.60
CONSTRUCCIÓN DE CALLE EN EL MUNICIPIO DE KUKRA HILL	513,944.00	7,890.19	506,053.81
	1,394,304.00	83,203.04	1,311,100.96
<b>EMPRESA NICARAGUENSE DE ACUEDUCTOS Y ALCANTARILLADOS</b>			
AGUA Y SANEAMIENTO MATAGALPA Y JINOTEGA	15,431,606.00	3,527,000.00	11,904,606.00
AGUA Y SANEAMIENTO REGIONES I, V, Y VI	915,750.00	211,326.00	704,424.00
AGUA Y SANEAMIENTO ZONAS RURALES DE MATAGALPA	7,124,400.00	1,609,955.00	5,514,445.00
PROGRAMA SANEAMIENTO AMBIENTAL DEL LAGO Y CIUDAD DE MANAGUA (ETAPA I)	926,346.00	213,771.00	712,575.00
AGUA Y SANEAMIENTO EN ZONAS DE ALTO POTENCIAL ECONOMICO (BOACO, CHONTALES, RAAS)	2,302,610.00	531,372.00	1,771,238.00
	4,162,500.00	960,576.00	3,201,924.00
<b>COMISIÓN NACIONAL DE ENERGÍA</b>			
ELECTRIFICACIÓN RURAL (CNE)	58,210,599.00	13,360,998.00	44,849,601.00
ELECTRIFICACIÓN RURAL EN SEIS DEPARTAMENTOS (BID -1017-SF-NI)	35,101,799.00	8,431,672.00	26,670,127.00
DESARROLLO DE LA HIDROELÉCTRICIDAD A PEQUEÑA ESCALA PARA USOS PRODUCTIVOS EN ZONAS FUERA DE RED	1,026,400.00	381,973.00	644,427.00
ELECTRIFICACIÓN RURAL PARA EL DESARROLLO LECHERO EN BOACO Y CHONTALES (BID-1017-SF-NI)	1,663,500.00	414,033.00	1,249,467.00
PROYECTO DE ELECTRIFICACIÓN RURAL PARA ZONAS AISLADAS	907,500.00	265,012.00	642,488.00
	10,787,700.00	2,454,796.00	8,332,904.00

## Cuadro No.17

SUBSISTEMA : SIEP  
 APLICACION : SIEP  
 ENTIDAD :  
 USUARIO : DGP020

PRODUCCION 2005  
 MINISTERIO DE HACIENDA Y CREDITO PUBLICO  
 EJECUCION DEL GASTO FINANCIADO CON RECURSOS DE ALIVIO INTERINO DE LA  
 DEUDA  
 DE: ENERO A: MARZO

PAGINA: 7 de 7  
 FECHA: 29/04/2005  
 HORA: 06:56:14 PM  
 REPORTE: PRPSIEP134

ORGANISMO/PROGRAMA/PROYECTO/ACTIVIDAD	***** GASTO DE CAPITAL *****		
	PRESUPUESTO ACTUALIZADO	DEVENGADO ACUMULADO	SALDO DEVENGAR
<b>RENTAS DEL TESORO / ALIVIO BID</b>			
<b>ASIGNACIONES A ENTES DESCENTRALIZADOS Y OTRAS INSTITUCIONES</b>			
<b>COMISIÓN NACIONAL DE ENERGÍA</b>			
(PERZA/BM-3760/TF051960)			
FONDO DE APOYO A REDES DE ORGANIZACIONES LOCALES ELECTRIFICACIÓN RURAL (FAROL- ER)	1,332,000.00	304,439.00	1,027,561.00
PROGRAMA DE ELECTRIFICACIÓN RURAL EN ZONAS PRODUCTIVAS AREA CONCESIONADA	1,604,800.00	375,803.00	1,228,997.00
PROGRAMA DE ELECTRIFICACIÓN RURAL EN APOYO A AGLOMERADOS (BID - APOYO PND)	3,000,000.00	733,270.00	2,266,730.00
ELECTRIFICACION DEL BARRIO NUEVO AMANECER, MASAYA	35,000.00	0.00	35,000.00
ELECTRIFICACION SANTA CLARA MUNICIPIO SAN FERNANDO, NUEVA SEGOVIA	75,000.00	0.00	75,000.00
ELECTRIFICACION RURAL EL MAMON CATARINA, MASAYA	163,000.00	0.00	163,000.00
ELCTRIFICACION RURAL MATA DE GUAYABA, NANDASMO, MASAYA	163,000.00	0.00	163,000.00
ELECTRIFICACION RURAL EN LAS COMUNIDADES LOS CABROS, MARLON ALVARADO, EL CACAO, EL SOL	900,000.00	0.00	900,000.00
ELCTRIFICACION DE ALTA TENSION EN EL BARRIO MA. AUXILIADORA	690,900.00	0.00	690,900.00
ELECTRIFICACION DE LA COMARCA CAGINICUIL, CHONTALES	60,000.00	0.00	60,000.00
ELECTRIFICACION DE LA COMUNIDAD DE CERRO COLORADO A SAN JOSE DE LAS MULAS - MUNICIPIO DE MATIGUAS	700,000.00	0.00	700,000.00
<b>INSTITUTO DE LA VIVIENDA URBANA Y RURAL</b>	<b>19,070,304.00</b>	<b>3,750,000.00</b>	<b>15,320,304.00</b>
PROGRAMA MULTIFASE PARA VIVIENDAS DE INTERES SOCIAL (I FASE) (NO.1111/SF-NI)	19,070,304.00	3,750,000.00	15,320,304.00
<b>ORDENAMIENTO DE LA PROPIEDAD</b>	<b>15,930,334.00</b>	<b>2,332,925.83</b>	<b>13,597,408.17</b>
PROYECTO DE ORDENAMIENTO DE LA PROPIEDAD (BM-3665-NI)	12,600,000.00	2,279,475.83	10,320,524.17
ORDENAMIENTO DE LA PROPIEDAD LAS TUNAS, WASLALA, MANAGUA Y NUEVA GUINEA	832,217.00	53,450.00	778,767.00
ORDENAMIENTO DE LA PROPIEDAD LAS TUNAS, WASLALA, MANAGUA Y NUEVA GUINEA	696,087.00	0.00	696,087.00
ORDENAMIENTO DE LA PROPIEDAD LAS TUNAS, WASLALA, MANAGUA Y NUEVA GUINEA	1,795,370.00	0.00	1,795,370.00
ORDENAMIENTO DE LA PROPIEDAD LAS TUNAS, WASLALA, MANAGUA Y NUEVA GUINEA	6,660.00	0.00	6,660.00
<b>PROCURADURÍA GENERAL DE LA REPÚBLICA</b>	<b>146,928.00</b>	<b>33,693.90</b>	<b>113,234.10</b>
<b>DEFENSA JURÍDICA DEL ESTADO</b>	<b>146,928.00</b>	<b>33,693.90</b>	<b>113,234.10</b>
APOYO A LA PROCURADURÍA DEL MEDIO AMBIENTE	146,928.00	33,693.90	113,234.10
<b>INSTITUTO NICARAGÜENSE DE FOMENTO MUNICIPAL</b>	<b>10,737,470.00</b>	<b>749,720.73</b>	<b>9,987,749.27</b>
<b>FOMENTO MUNICIPAL</b>	<b>10,737,470.00</b>	<b>749,720.73</b>	<b>9,987,749.27</b>
APOYO A LAS POBLACIONES URBANAS DE ESTELÍ, MATAGALPA, JINOTEGA, OCOTAL Y SOMOTO	1,313,630.00	187,504.98	1,126,125.02
PROGRAMA DE FORTALECIMIENTO Y DESARROLLO MUNICIPAL (1086)	5,000,000.00	185,191.11	4,814,808.89
PROGRAMA DE APOYO A LA DESCENTRALIZACIÓN Y DESARROLLO LOCAL ( APDEL-INIFOM)	1,600,000.00	83,274.45	1,516,725.55
PROGRAMA DE FORTALECIMIENTO DE LA GESTIÓN MUNICIPAL Y DESARROLLO LOCAL (PROGESTION)	2,823,840.00	293,750.19	2,530,089.81
<b>RENTAS DEL TESORO / ALIVIO CLUB DE PARIS</b>	<b>4,000,000.00</b>	<b>0.00</b>	<b>4,000,000.00</b>
<b>MINISTERIO DE SALUD</b>	<b>4,000,000.00</b>	<b>0.00</b>	<b>4,000,000.00</b>
<b>ACTIVIDADES CENTRALES</b>	<b>4,000,000.00</b>	<b>0.00</b>	<b>4,000,000.00</b>
APOYO A LA MODERNIZACIÓN DE HOSPITALES BID1027/SF-NI	4,000,000.00	0.00	4,000,000.00
<b>SERVICIOS DE SALUD A LAS PERSONAS</b>	<b>0.00</b>	<b>0.00</b>	<b>0.00</b>
<b>TOTAL REPORTE:</b>	<b>777,019,729.00</b>	<b>144,739,874.43</b>	<b>632,279,854.57</b>



SUBSISTEMA : SIEP  
 APLICACION : SIEP  
 ENTIDAD :  
 USUARIO : DGP020

Cuadro No.18  
 PRODUCCION 2005  
 MINISTERIO DE HACIENDA Y CREDITO PUBLICO  
 PROGRAMAS ESPECIFICOS  
 ESTRATEGIA REDUCCION DE LA POBREZA  
 ACTUALIZADO Y DEVENGADO (CORDOBAS)  
 DE: ENERO A: MARZO

PAGINA: 1 de 14  
 FECHA: 29/04/2005  
 HORA: 07:01:53 PM  
 REPORTE: PRPSIEP125A

INTITUCION	PRESUPUESTO ACTUALIZADO	DEVENGADO			SALDO POR DEVENGAR
		CORRIENTE	CAPITAL	TOTAL	
<b>CONSEJO SUPREMO ELECTORAL</b>	<b>3,200,000.00</b>	<b>0.00</b>	<b>0.00</b>	<b>0.00</b>	<b>3,200,000.00</b>
<b>PROYECTOS CENTRALES</b>	<b>3,200,000.00</b>	<b>0.00</b>	<b>0.00</b>	<b>0.00</b>	<b>3,200,000.00</b>
FORTALECIMIENTO INSTITUCIONAL DEL CONSEJO SUPREMO ELECTORAL	3,200,000.00	0.00	0.00	0.00	3,200,000.00
<b>PRESIDENCIA DE LA REPÚBLICA</b>	<b>47,811,650.80</b>	<b>7,421,349.90</b>	<b>3,367,553.71</b>	<b>10,788,903.61</b>	<b>37,022,747.19</b>
<b>DESPACHO DE LA PRESIDENCIA</b>	<b>17,225,259.04</b>	<b>4,819,419.44</b>	<b>0.00</b>	<b>4,819,419.44</b>	<b>12,405,839.60</b>
Oficina de Desarrollo y Asistencia Social	17,225,259.04	4,819,419.44	0.00	4,819,419.44	12,405,839.60
PROGRAMA DE ATENCIÓN A POBLACIÓN DE ESCASOS RECURSOS	0.00	0.00	0.00	0.00	0.00
PROGRAMA DE ATENCIÓN A POBLACIÓN DE ESCASOS RECURSOS	0.00	0.00	0.00	0.00	0.00
PROGRAMA DE ATENCIÓN A POBLACIÓN DE ESCASOS RECURSOS	0.00	0.00	0.00	0.00	0.00
<b>SECRETARÍA DE COORDINACIÓN Y ESTRATEGIA</b>	<b>24,314,908.76</b>	<b>1,712,640.58</b>	<b>3,007,244.39</b>	<b>4,719,884.97</b>	<b>19,595,023.79</b>
Dirección y Coordinación	9,026,529.03	1,712,640.58	0.00	1,712,640.58	7,313,888.45
FORTALECIMIENTO Y ADMINISTRACIÓN DEL SISTEMA NACIONAL DE INVERSIÓN PÚBLICA (SNIP/SECEP)	4,096,349.00	0.00	871,880.49	871,880.49	3,224,468.51
FONDO SOCIAL SUPLEMENTARIO	6,347,617.73	0.00	2,051,309.67	2,051,309.67	4,296,308.06
SISTEMA NACIONAL DE CONCERTACIÓN, COORDINACIÓN, INFORMACIÓN Y PARTICIPACIÓN (PASE)	1,785,518.00	0.00	84,054.23	84,054.23	1,701,463.77
PROGRAMA DE APOYO A LA SECRETARÍA DE COORDINACIÓN Y ESTRATEGIA PRESIDENCIA (No.1545/SF-NI)	3,058,895.00	0.00	0.00	0.00	3,058,895.00
<b>ATENCIÓN Y PROTECCIÓN INTEGRAL A LA NIÑEZ Y ADOLESCENCIA</b>	<b>3,857,867.00</b>	<b>889,289.88</b>	<b>20,439.20</b>	<b>909,729.08</b>	<b>2,948,137.92</b>
Dirección y Coordinación	3,857,867.00	889,289.88	20,439.20	909,729.08	2,948,137.92
<b>SECRETARÍA DE LA JUVENTUD</b>	<b>2,413,616.00</b>	<b>0.00</b>	<b>339,870.12</b>	<b>339,870.12</b>	<b>2,073,745.88</b>
PROYECTO DE PREVENCIÓN Y ATENCIÓN A LA VIOLENCIA JUVENIL	1,532,500.00	0.00	141,218.62	141,218.62	1,391,281.38
PROGRAMA NACIONAL DE INFORMACIÓN JUVENIL	548,457.00	0.00	135,750.17	135,750.17	412,706.83
PROGRAMA NACIONAL DE EDUCACIÓN NO FORMAL EN POBLACIÓN Y SEXUALIDAD (FASE I)	332,659.00	0.00	62,901.33	62,901.33	269,757.67
<b>MINISTERIO DE GOBERNACIÓN</b>	<b>1,723,722.11</b>	<b>0.00</b>	<b>0.00</b>	<b>0.00</b>	<b>1,723,722.11</b>
<b>SEGURIDAD CIUDADANA</b>	<b>1,723,722.11</b>	<b>0.00</b>	<b>0.00</b>	<b>0.00</b>	<b>1,723,722.11</b>
PROGRAMA DE SEGURIDAD CIUDADANA	1,719,438.95	0.00	0.00	0.00	1,719,438.95
PROGRAMA DE SEGURIDAD CIUDADANA	4,283.16	0.00	0.00	0.00	4,283.16
<b>MINISTERIO DE HACIENDA Y CRÉDITO PÚBLICO</b>	<b>16,242,119.97</b>	<b>4,011,673.77</b>	<b>0.00</b>	<b>4,011,673.77</b>	<b>12,230,446.20</b>
<b>ORDENAMIENTO DE LA PROPIEDAD</b>	<b>16,242,119.97</b>	<b>4,011,673.77</b>	<b>0.00</b>	<b>4,011,673.77</b>	<b>12,230,446.20</b>
Dirección y Coordinación Ordenamiento de la Propiedad	5,044,365.39	1,515,918.70	0.00	1,515,918.70	3,528,446.69
Titulación de la Propiedad	2,218,417.08	513,329.50	0.00	513,329.50	1,705,087.58
Cuantificación e Indemnización de la Propiedad	2,383,244.63	572,130.44	0.00	572,130.44	1,811,114.19
Coordinación Delegaciones de la Propiedad	4,608,399.87	1,033,761.65	0.00	1,033,761.65	3,574,638.22
Servicios de Saneamiento y Legalización	1,987,693.00	376,533.48	0.00	376,533.48	1,611,159.52
<b>MINISTERIO DE FOMENTO, INDUSTRIA Y COMERCIO</b>	<b>106,837,563.00</b>	<b>6,727,376.77</b>	<b>24,899,831.56</b>	<b>31,627,208.33</b>	<b>75,210,354.67</b>
<b>COMERCIO EXTERIOR</b>	<b>1,872,046.00</b>	<b>0.00</b>	<b>337,703.52</b>	<b>337,703.52</b>	<b>1,534,342.48</b>
FORTALECIMIENTO DE PRODUCTORES EXPORTADORES DE CAFE	1,372,046.00	0.00	337,703.52	337,703.52	1,034,342.48
REHABILITACIÓN DEL SECTOR CAFETALERO EN NICARAGUA	500,000.00	0.00	0.00	0.00	500,000.00
<b>COMPETENCIA Y TRANSPARENCIA EN LOS MERCADOS</b>	<b>18,397,382.00</b>	<b>4,095,375.41</b>	<b>263,861.88</b>	<b>4,359,237.29</b>	<b>14,038,144.71</b>
Promoción de la Competencia y Desregularización	2,125,171.00	416,661.34	0.00	416,661.34	1,708,509.66
Defensa del Consumidor	1,201,260.00	289,276.43	0.00	289,276.43	911,983.57
Normalización y Metrología	2,749,558.00	506,261.31	0.00	506,261.31	2,243,296.69
Registro de la Propiedad Intelectual	12,153,884.00	2,883,176.33	96,355.72	2,979,532.05	9,174,351.95
SISTEMA INTEGRADO DE NORMALIZACIÓN, ACREDITACIÓN, CERTIFICACIÓN Y METROLOGÍA	167,509.00	0.00	167,506.16	167,506.16	2.84
<b>FOMENTO EMPRESARIAL</b>	<b>69,011,800.00</b>	<b>0.00</b>	<b>23,804,601.30</b>	<b>23,804,601.30</b>	<b>45,207,198.70</b>
PROYECTO DE COMPETITIVIDAD APRENDIZAJE E INNOVACIÓN	37,785,000.00	0.00	6,503,424.56	6,503,424.56	31,281,575.44

FILTRADO POR :

PARAMETROS ESPECIALES: Mes Inicial (MM)=01 / Mes Final (MM)=03

PRODUCCION 2005

## Cuadro No.18

PRODUCCION 2005

MINISTERIO DE HACIENDA Y CREDITO PUBLICO  
PROGRAMAS ESPECIFICOS  
ESTRATEGIA REDUCCION DE LA POBREZA  
ACTUALIZADO Y DEVENGADO (CORDOBAS)  
DE: ENERO A: MARZO

PAGINA: 2 de 14

FECHA: 29/04/2005

HORA: 07:01:53 PM

REPORTE: PRPSIEP125A

SUBSISTEMA : SIEP  
APLICACION : SIEP  
ENTIDAD :  
USUARIO : DGP020

INTITUCION	PRESUPUESTO ACTUALIZADO	DEVENGADO			SALDO POR DEVENGAR
		CORRIENTE	CAPITAL	TOTAL	
<b>MINISTERIO DE FOMENTO, INDUSTRIA Y COMERCIO</b>					
<b>FOMENTO EMPRESARIAL</b>					
APOYO A LA INNOVACION TECNOLÓGICA EN NICARAGUA	31,226,800.00	0.00	17,301,176.74	17,301,176.74	13,925,623.26
<b>RECURSOS NATURALES</b>	<b>8,766,257.00</b>	<b>606,169.04</b>	<b>493,664.86</b>	<b>1,099,833.90</b>	<b>7,666,423.10</b>
Políticas y Normas	1,606,400.00	345,458.84	0.00	345,458.84	1,260,941.16
Administración de Concesiones	1,174,857.00	260,710.20	0.00	260,710.20	914,146.80
PROGRAMA DE APOYO AL SECTOR AMBIENTAL EN NICARAGUA PASMA-MIFIC	1,110,000.00	0.00	493,664.86	493,664.86	616,335.14
ADQUISICIÓN LANCHAS GUARDA PESCA PARA VIGILANCIA Y PROTECCIÓN RECURSOS MARITIMOS DE NICARAGUA	4,875,000.00	0.00	0.00	0.00	4,875,000.00
<b>PESCA Y ACUACULTURA</b>	<b>6,632,296.00</b>	<b>1,538,542.04</b>	<b>0.00</b>	<b>1,538,542.04</b>	<b>5,093,753.96</b>
Monitoreo, Vigilancia y Control	3,888,859.00	1,012,021.52	0.00	1,012,021.52	2,876,837.48
Fomento y Promoción	422,995.00	71,394.75	0.00	71,394.75	351,600.25
Investigación Pesquera y Acuicola	2,320,442.00	455,125.77	0.00	455,125.77	1,865,316.23
<b>USO RACIONAL DE LOS RECURSOS HÍDRICOS</b>	<b>13,857.00</b>	<b>4,541.00</b>	<b>0.00</b>	<b>4,541.00</b>	<b>9,316.00</b>
Investigación	13,857.00	4,541.00	0.00	4,541.00	9,316.00
<b>ADMINISTRACIÓN DE RECURSOS FORESTALES</b>	<b>1,143,925.00</b>	<b>232,750.28</b>	<b>0.00</b>	<b>232,750.28</b>	<b>911,174.72</b>
Monitoreo, Vigilancia y Control	450,182.00	110,562.88	0.00	110,562.88	339,619.12
Fomento y Promoción	268,884.00	46,989.70	0.00	46,989.70	221,894.30
Investigación Forestal	424,859.00	75,197.70	0.00	75,197.70	349,661.30
<b>PARTIDAS NO ASIGNABLES A PROGRAMAS</b>	<b>1,000,000.00</b>	<b>249,999.00</b>	<b>0.00</b>	<b>249,999.00</b>	<b>750,001.00</b>
Transferencia al INPYME	1,000,000.00	249,999.00	0.00	249,999.00	750,001.00
<b>MINISTERIO DE EDUCACIÓN CULTURA Y DEPORTES</b>	<b>2,076,742,929.40</b>	<b>379,747,475.18</b>	<b>97,609,773.70</b>	<b>477,357,248.88</b>	<b>1,599,385,680.52</b>
<b>ACTIVIDADES CENTRALES</b>	<b>65,829,789.74</b>	<b>15,797,071.25</b>	<b>0.00</b>	<b>15,797,071.25</b>	<b>50,032,718.49</b>
Dirección Superior	7,280,569.35	2,542,289.01	0.00	2,542,289.01	4,738,280.34
Servicio de Auditoría Interna	935,963.00	203,363.80	0.00	203,363.80	732,599.20
Asuntos Jurídicos	1,138,233.13	248,598.75	0.00	248,598.75	889,634.38
Comunicación Social	1,233,764.60	736,457.00	0.00	736,457.00	497,307.60
Inversiones y Cooperación	3,332,146.00	728,856.22	0.00	728,856.22	2,603,289.78
Servicios de Relaciones Públicas y Eventos Educativos	3,372,874.26	819,995.55	0.00	819,995.55	2,552,878.71
Servicios Administrativos y Financieros	42,944,289.25	9,732,038.99	0.00	9,732,038.99	33,212,250.26
Servicios de Planificación Estratégica	400,072.00	53,673.45	0.00	53,673.45	346,398.55
Servicios de Emergencias Escolares	357,076.00	80,196.21	0.00	80,196.21	276,879.79
Servicios de Sistemas y Soportes Técnicos	1,648,655.00	282,190.61	0.00	282,190.61	1,366,464.39
Prospección y Políticas Educativas	1,658,620.75	365,532.26	0.00	365,532.26	1,293,088.49
Programación de Descentralización Territorial de la Educación	1,527,526.40	3,879.40	0.00	3,879.40	1,523,647.00
<b>PROYECTOS CENTRALES</b>	<b>600,000.00</b>	<b>0.00</b>	<b>146,581.60</b>	<b>146,581.60</b>	<b>453,418.40</b>
FORTALECIMIENTO SNIP-MECD	600,000.00	0.00	146,581.60	146,581.60	453,418.40
<b>ACTIVIDADES COMUNES</b>	<b>48,277,553.41</b>	<b>13,382,562.50</b>	<b>0.00</b>	<b>13,382,562.50</b>	<b>34,894,990.91</b>
Coordinación de Delegaciones y Descentralización	3,301,085.41	773,936.91	0.00	773,936.91	2,527,148.50
Dirección y Seguimiento Nueva Segovia	1,653,814.00	406,737.46	0.00	406,737.46	1,247,076.54
Dirección y Seguimiento Madriz	1,957,834.00	485,893.82	0.00	485,893.82	1,471,940.18
Dirección y Seguimiento Estelí	2,015,663.00	480,844.23	0.00	480,844.23	1,534,818.77
Dirección y Seguimiento Jinotega	2,132,769.00	502,081.68	0.00	502,081.68	1,630,687.32
Dirección y Seguimiento Matagalpa	3,923,903.00	3,539,121.40	0.00	3,539,121.40	384,781.60
Dirección y Seguimiento Boaco	531,742.00	129,016.27	0.00	129,016.27	402,725.73
Dirección y Seguimiento Chontales	2,193,457.00	541,667.46	0.00	541,667.46	1,651,789.54
Dirección y Seguimiento Rio San Juan	1,110,390.00	239,152.24	0.00	239,152.24	871,237.76
Dirección y Seguimiento Zelaya Central	243,535.00	5,500.00	0.00	5,500.00	238,035.00
Dirección y Seguimiento Chinandega	2,827,158.00	709,525.43	0.00	709,525.43	2,117,632.57
Dirección y Seguimiento León	3,255,145.00	763,313.58	0.00	763,313.58	2,491,831.42
Dirección y Seguimiento Managua	1,996,857.00	316,876.92	0.00	316,876.92	1,679,980.08
Dirección y Seguimiento Ciudad Sandino	768,290.00	258,309.38	0.00	258,309.38	509,980.62

FILTRADO POR :

PARAMETROS ESPECIALES: Mes Inicial (MM)=01 / Mes Final (MM)=03

PRODUCCION 2005

**Cuadro No.18  
PRODUCCION 2005**

PAGINA: 3 de 14

FECHA: 29/04/2005

HORA: 07:01:53 PM

REPORTE: PRPSIEP125A

SUBSISTEMA : SIEP  
 APLICACION : SIEP  
 ENTIDAD :  
 USUARIO : DGP020

**MINISTERIO DE HACIENDA Y CREDITO PUBLICO  
 PROGRAMAS ESPECIFICOS  
 ESTRATEGIA REDUCCION DE LA POBREZA  
 ACTUALIZADO Y DEVENGADO (CORDOBAS)  
 DE: ENERO A: MARZO**

INTITUCION	PRESUPUESTO ACTUALIZADO	DEVENGADO			SALDO POR DEVENGAR
		CORRIENTE	CAPITAL	TOTAL	
<b>MINISTERIO DE EDUCACIÓN CULTURA Y DEPORTES</b>					
<b>ACTIVIDADES COMUNES</b>					
Dirección y Seguimiento Tipitapa	524,280.00	335,355.31	0.00	335,355.31	188,924.69
Dirección y Seguimiento El Crucero	257,793.00	55,955.08	0.00	55,955.08	201,837.92
Dirección y Seguimiento Jinotepe	966,573.00	243,008.12	0.00	243,008.12	723,564.88
Dirección y Seguimiento Masaya	1,758,711.00	437,937.19	0.00	437,937.19	1,320,773.81
Dirección y Seguimiento Granada	2,376,906.00	149,836.34	0.00	149,836.34	2,227,069.66
Dirección y Seguimiento Rivas	1,862,108.00	479,015.69	0.00	479,015.69	1,383,092.31
Dirección y Seguimiento RAAN	1,102,950.00	267,630.27	0.00	267,630.27	835,319.73
Dirección y Seguimiento Sector Minero	941,799.00	261,180.97	0.00	261,180.97	680,618.03
Dirección y Seguimiento RAAS	1,742,499.00	493,468.09	0.00	493,468.09	1,249,030.91
Dirección y Seguimiento San Francisco del Carnicero	297,050.00	69,705.27	0.00	69,705.27	227,344.73
Dirección y Seguimiento Diriamba	577,459.00	128,332.22	0.00	128,332.22	449,126.78
Dirección y Seguimiento San Marcos	461,119.00	101,377.26	0.00	101,377.26	359,741.74
Dirección y Coordinación Programas Educativos de Primaria, Secundaria, Preescolar y Especial	3,915,225.00	984,062.68	0.00	984,062.68	2,931,162.32
Supervisión a Centros Escolares Privados	3,124,159.00	205,959.27	0.00	205,959.27	2,918,199.73
Prevención de la Violencia Escolar	457,280.00	17,761.96	0.00	17,761.96	439,518.04
<b>PROYECTOS COMUNES</b>	<b>371,597,283.40</b>	<b>0.00</b>	<b>87,003,265.37</b>	<b>87,003,265.37</b>	<b>284,594,018.03</b>
PREPARACIÓN DEL PROGRAMA DE LA REFORMA EDUCATIVA, PPRE(1034)	1,864,800.00	0.00	0.00	0.00	1,864,800.00
PREPARACIÓN DEL PROGRAMA DE LA REFORMA EDUCATIVA, PPRE(1034)	14,598,600.00	0.00	448,533.52	448,533.52	14,150,066.48
PREPARACIÓN DEL PROGRAMA DE LA REFORMA EDUCATIVA, PPRE(1034)	603,500.00	0.00	0.00	0.00	603,500.00
PROGRAMA DE RECONSTRUCCIÓN REGIONAL PARA AMÉRICA CENTRAL(PRRAC/MECD)	30,966,781.00	0.00	0.00	0.00	30,966,781.00
PROGRAMA DE RECONSTRUCCIÓN REGIONAL PARA AMÉRICA CENTRAL(PRRAC/MECD)	4,115,294.00	0.00	0.00	0.00	4,115,294.00
PROGRAMA DE RECONSTRUCCIÓN REGIONAL PARA AMÉRICA CENTRAL(PRRAC/MECD)	8,767,487.00	0.00	0.00	0.00	8,767,487.00
PROGRAMA DE IDENTIFICACIÓN DE NECESIDADES DE INFRAESTRUCTURA Y REPARACION DE ESCUELAS (PINRE)	3,742,700.00	0.00	1,626,105.21	1,626,105.21	2,116,594.79
PROGRAMA DE IDENTIFICACIÓN DE NECESIDADES DE INFRAESTRUCTURA Y REPARACION DE ESCUELAS (PINRE)	7,257,300.00	0.00	0.00	0.00	7,257,300.00
PROGRAMA INTEGRAL DE NUTRICIÓN ESCOLAR (PINE)	88,853,711.00	0.00	1,840,951.86	1,840,951.86	87,012,759.14
PROGRAMA DE APOYO A LAS POLÍTICAS DEL SECTOR EDUCATIVO Y DESCENTRALIZACIÓN (PAPSE)	101,136,212.00	0.00	58,346,108.32	58,346,108.32	42,790,103.68
PROGRAMA DE APOYO A LA TRANSFORMACIÓN ESTRUCTURAL DEL SISTEMA EDUCATIVO	50,000.00	0.00	0.00	0.00	50,000.00
PROYECTO DE EDUCACIÓN PARA NICARAGUA(PASEN)	71,191,255.40	0.00	24,170,062.62	24,170,062.62	47,021,192.78
PROYECTO DE EDUCACIÓN PARA NICARAGUA(PASEN)	0.00	0.00	0.00	0.00	0.00
PROFESIONALIZACIÓN DE LOS ASESORES PEDAGÓGICOS MUNICIPALES	50,000.00	0.00	0.00	0.00	50,000.00
APOYO AL MENOR TRABAJADOR EN LA INSERCIÓN ESCOLAR	50,000.00	0.00	0.00	0.00	50,000.00
FORTEALECIMIENTO SECTOR EDUCATIVO PARA PREVENCIÓN Y REDUCCIÓN DE VULNERABILIDAD ANTE DESASTRES NATUR	50,000.00	0.00	0.00	0.00	50,000.00
FORTEALECIMIENTO INFRAESTRUCTURA EDUCATIVA DE CENTROS DE EDUCACIÓN BÁSICA Y MEDIA DEL AMBITO NACIONAL	38,299,643.00	0.00	571,503.84	571,503.84	37,728,139.16
<b>EDUCACIÓN PRIMARIA</b>	<b>1,258,525,492.01</b>	<b>280,264,344.58</b>	<b>1,318,604.50</b>	<b>281,582,949.08</b>	<b>976,942,542.93</b>
Dirección y Coordinación	442,652.00	90,491.70	0.00	90,491.70	352,160.30
Servicios de Educación Primaria	1,144,844,055.01	280,173,852.88	0.00	280,173,852.88	864,670,202.13
REHABILITACIÓN DE INSTALACIONES ESCOLARES DE LA EDUCACIÓN BÁSICA Y MEDIA DEPARTAMENTO DE MANAGUA	76,738,316.00	0.00	1,040,205.12	1,040,205.12	75,698,110.88
PROGRAMA DE EDUCACIÓN BÁSICA, BASE II (POBLACIÓN MÁS SALUDABLE Y MÁS EDUCADA)	3,807,602.00	0.00	0.00	0.00	3,807,602.00
PROGRAMA DE EDUCACIÓN BÁSICA, BASE II (POBLACIÓN MÁS SALUDABLE Y MÁS EDUCADA)	7,615,204.00	0.00	0.00	0.00	7,615,204.00
PROGRAMA DE EDUCACIÓN BÁSICA, BASE II (POBLACIÓN MÁS SALUDABLE Y MÁS EDUCADA)	3,807,602.00	0.00	0.00	0.00	3,807,602.00
PROGRAMA DE EDUCACIÓN BÁSICA, BASE II (POBLACIÓN MÁS SALUDABLE Y MÁS EDUCADA)	10,153,605.00	0.00	0.00	0.00	10,153,605.00
PROGRAMA DE EDUCACIÓN BÁSICA Y CIUDADANÍA PARA TODOS-EBACIT	1,942,227.00	0.00	153,562.44	153,562.44	1,788,664.56
PROGRAMA DE EDUCACIÓN BÁSICA Y CIUDADANÍA PARA TODOS-EBACIT	1,855,127.00	0.00	48,808.35	48,808.35	1,806,318.65
PROGRAMA DE EDUCACIÓN BÁSICA Y CIUDADANÍA PARA TODOS-EBACIT	1,291,602.00	0.00	76,028.59	76,028.59	1,215,573.41
PROMOCIÓN DE LOS DERECHOS HUMANOS EN EL AMBITO DE LA ESCUELA DE EDUCACIÓN PRIMARIA	5,827,500.00	0.00	0.00	0.00	5,827,500.00
REHABILITACIÓN DE INFRAESTRUCTURA ESCOLAR EN LOS DEPARTAMENTOS DE RIVAS,BOACO Y CHONTALES(FASE IV)	200,000.00	0.00	0.00	0.00	200,000.00

FILTRADO POR :

PARAMETROS ESPECIALES: Mes Inicial (MM)=01 / Mes Final (MM)=03

PRODUCCION 2005

Cuadro no.18  
PRODUCCION 2005

MINISTERIO DE HACIENDA Y CREDITO PUBLICO  
PROGRAMAS ESPECIFICOS  
ESTRATEGIA REDUCCION DE LA POBREZA  
ACTUALIZADO Y DEVENGADO (CORDOBAS)  
DE: ENERO A: MARZO

PAGINA: 4 de 14  
FECHA: 29/04/2005  
HORA: 07:01:53 PM  
REPORTE: PRPSIEP125A

INTITUCION	PRESUPUESTO ACTUALIZADO	DEVENGADO			SALDO POR DEVENGAR
		CORRIENTE	CAPITAL	TOTAL	
<b>MINISTERIO DE EDUCACIÓN CULTURA Y DEPORTES</b>					
<b>EDUCACIÓN SECUNDARIA</b>	<b>234,216,349.84</b>	<b>58,132,638.34</b>	<b>133,463.84</b>	<b>58,266,102.18</b>	<b>175,950,247.66</b>
Dirección y Coordinación	131,142.00	30,484.53	0.00	30,484.53	100,657.47
Servicios de Educación Secundaria	229,382,483.84	58,102,153.81	0.00	58,102,153.81	171,280,330.03
DISEÑO DE LA RE FORMA EDUCATIVA BÁSICA Y MEDIA CON ORIENTACIÓN Y HABILITACIÓN LABORAL	4,702,724.00	0.00	133,463.84	133,463.84	4,569,260.16
<b>EDUCACIÓN PREESCOLAR</b>	<b>11,573,432.00</b>	<b>4,425,348.98</b>	<b>0.00</b>	<b>4,425,348.98</b>	<b>7,148,083.02</b>
Dirección y coordinación	2,822,985.00	2,375,398.00	0.00	2,375,398.00	447,587.00
Servicios de Educación Preescolar	8,750,447.00	2,049,950.98	0.00	2,049,950.98	6,700,496.02
<b>EDUCACIÓN ESPECIAL</b>	<b>13,876,044.00</b>	<b>3,213,971.90</b>	<b>0.00</b>	<b>3,213,971.90</b>	<b>10,662,072.10</b>
Dirección y Coordinación	82,258.00	10,609.93	0.00	10,609.93	71,648.07
Servicios de Educación Especial	12,232,255.00	3,203,361.97	0.00	3,203,361.97	9,028,893.03
APOYO A LA INFRAESTRUCTURA, EQUIPOS Y MEDIOS DE TRANSPORTE PARA CENTROS DE EDUCACIÓN ESPECIAL	1,561,531.00	0.00	0.00	0.00	1,561,531.00
<b>EDUCACIÓN DE ADULTOS</b>	<b>53,710,579.00</b>	<b>838,442.32</b>	<b>9,007,858.39</b>	<b>9,846,300.71</b>	<b>43,864,278.29</b>
Dirección y Coordinación	1,295,856.00	738,161.55	0.00	738,161.55	557,694.45
Servicios de Educación de Adultos	9,423,676.00	100,280.77	0.00	100,280.77	9,323,395.23
PROGRAMA DE EDUCACIÓN BÁSICA PARA JOVENES Y ADULTOS, (1528)	36,716,061.00	0.00	8,890,858.39	8,890,858.39	27,825,202.61
PROYECTO DE HABILITACIÓN LABORAL - VULCANO DE NICARAGUA	1,108,890.00	0.00	0.00	0.00	1,108,890.00
CURSO DE HABILITACIÓN LABORAL	5,164,830.00	0.00	117,000.00	117,000.00	5,047,830.00
Dirección y Coordinación	1,266.00	0.00	0.00	0.00	1,266.00
<b>CAPACITACIÓN Y FORMACIÓN DOCENTE</b>	<b>18,536,406.00</b>	<b>3,693,095.31</b>	<b>0.00</b>	<b>3,693,095.31</b>	<b>14,843,310.69</b>
Dirección y Coordinación	885,939.00	226,379.48	0.00	226,379.48	659,559.52
Servicios de Educación y Formación Docente	17,027,208.00	3,273,433.40	0.00	3,273,433.40	13,753,774.60
Desarrollo Profesional	623,259.00	193,282.43	0.00	193,282.43	429,976.57
<b>MINISTERIO AGROPECUARIO Y FORESTAL</b>					
<b>ACTIVIDADES CENTRALES</b>	<b>42,159,654.00</b>	<b>8,427,823.38</b>	<b>0.00</b>	<b>8,427,823.38</b>	<b>33,731,830.62</b>
Dirección Superior	8,618,858.00	1,534,844.97	0.00	1,534,844.97	7,084,013.03
Servicios Administrativos Financieros	6,149,734.00	1,258,871.16	0.00	1,258,871.16	4,890,862.84
Formulación de Políticas Agropecuarias y Forestales	4,388,590.00	1,003,689.09	0.00	1,003,689.09	3,384,900.91
Diseño y Coordinación de Delegaciones de Estrategias Territoriales	18,361,923.00	3,304,265.20	0.00	3,304,265.20	15,057,657.80
Coordinación y Servicios de Apoyo a la Sanidad Agropecuaria	4,640,549.00	1,326,152.96	0.00	1,326,152.96	3,314,396.04
<b>PROYECTOS CENTRALES</b>	<b>150,432,176.00</b>	<b>0.00</b>	<b>21,857,600.74</b>	<b>21,857,600.74</b>	<b>128,574,575.26</b>
INICIATIVA POR EL DESARROLLO RURAL DE NICARAGUA	2,331,690.00	0.00	107,869.24	107,869.24	2,223,820.76
PROGRAMA DE APOYO AL MAGFOR Y DESARROLLO DE LOS FACTORES	3,663,000.00	0.00	1,743,274.22	1,743,274.22	1,919,725.78
PROYECTO DE TECNOLOGÍA AGROPECUARIA (FASE I/BM-3371-NI)	59,482,615.00	0.00	3,554,645.79	3,554,645.79	55,927,969.21
APOYO A FAMILIAS RURALES EN ZONAS AFECTADAS POR SEQUÍAS E INUNDACIONES	29,431,500.00	0.00	5,105,770.18	5,105,770.18	24,325,729.82
ASISTENCIA ALIMENTARIA PARA PERSONAS AFECTADAS POR DESASTRES (PMA/OPSR-10212)	46,525,071.00	0.00	11,216,225.46	11,216,225.46	35,308,845.54
FORTALECIMIENTO SNIP/MAGFOR	600,000.00	0.00	129,815.85	129,815.85	470,184.15
FONDO DE DESARROLLO AGROPECUARIO (FONDEAGRO) FASE II	8,398,300.00	0.00	0.00	0.00	8,398,300.00
<b>SERVICIOS DE SANIDAD VEGETAL Y CERTIFICACIÓN DE SEMILLAS</b>	<b>14,715,455.00</b>	<b>1,635,827.30</b>	<b>0.00</b>	<b>1,635,827.30</b>	<b>13,079,627.70</b>
Dirección y Coordinación	796,324.00	199,966.95	0.00	199,966.95	596,357.05
Vigilancia y Campañas Fitosanitarias	751,040.00	193,931.30	0.00	193,931.30	557,108.70
Registro, Control y Certificación de Semillas	2,283,705.00	479,118.54	0.00	479,118.54	1,804,586.46
Inspección y Control de Importaciones	2,896,212.00	693,087.73	0.00	693,087.73	2,203,124.27
Servicios de Inspección en Fincas y Trazabilidad	812,674.00	69,722.78	0.00	69,722.78	742,951.22
PROGRAMA DE APOYO AL SECTOR AGRÍCOLA (PASADANIDA II)	7,175,500.00	0.00	0.00	0.00	7,175,500.00
<b>SERVICIOS DE SALUD ANIMAL</b>	<b>41,693,172.00</b>	<b>1,694,767.85</b>	<b>172,327.57</b>	<b>1,867,095.42</b>	<b>39,826,076.58</b>
Dirección y Coordinación	158,331.00	19,668.46	0.00	19,668.46	138,662.54
Vigilancia y Campañas Epidemiológicas	2,752,453.00	651,718.65	0.00	651,718.65	2,100,734.35
Servicios de Inspección en Fincas y Trazabilidad	590,011.00	163,750.00	0.00	163,750.00	426,261.00
Mejoramiento Genético Pecuario	1,990,149.00	353,554.64	0.00	353,554.64	1,636,594.36

FILTRADO POR :

PARAMETROS ESPECIALES: Mes Inicial (MM)=01 / Mes Final (MM)=03

PRODUCCION 2005

SUBSISTEMA : SIEP  
 APLICACION : SIEP  
 ENTIDAD :  
 USUARIO : DGP020

PRODUCCION 2005  
 MINISTERIO DE HACIENDA Y CREDITO PUBLICO  
 PROGRAMAS ESPECIFICOS  
 ESTRATEGIA REDUCCION DE LA POBREZA  
 ACTUALIZADO Y DEVENGADO (CORDOBAS)  
 DE: ENERO A: MARZO

PAGINA: 5 de 14  
 FECHA: 29/04/2005  
 HORA: 07:01:53 PM  
 REPORTE: PRPSIEP125A

INTITUCION	PRESUPUESTO ACTUALIZADO	DEVENGADO			SALDO POR DEVENGAR
		CORRIENTE	CAPITAL	TOTAL	
<b>MINISTERIO AGROPECUARIO Y FORESTAL</b>					
<b>SERVICIOS DE SALUD ANIMAL</b>					
Inspección y Control de Importaciones	2,792,128.00	506,076.10	0.00	506,076.10	2,286,051.90
SERVICIOS DE SANIDAD AGROPECUARIA Y FORESTAL (BID-1500-SF-NI)	23,003,800.00	0.00	172,327.57	172,327.57	22,831,472.43
MULTIPLICACIÓN Y LA DISEMINACIÓN DE LOS REPRODUCTORES MEJORADAS EN LA REPÚBLICA DE NICARAGUA	10,406,300.00	0.00	0.00	0.00	10,406,300.00
<b>SERVICIOS AGROSANITARIOS</b>	<b>9,423,258.00</b>	<b>2,380,420.95</b>	<b>0.00</b>	<b>2,380,420.95</b>	<b>7,042,837.05</b>
Dirección y Coordinación	502,756.00	169,080.85	0.00	169,080.85	333,675.15
Registro de Plaguicidas, Fertilizantes e Insumos Agropecuarios	518,170.00	126,409.66	0.00	126,409.66	391,760.34
Registro de Productos Veterinarios y Alimentos de Uso Animal	718,335.00	177,327.19	0.00	177,327.19	541,007.81
Vigilancia y Control de Insumos Agropecuarios	293,481.00	66,788.73	0.00	66,788.73	226,692.27
Registro Genealógico	208,822.00	77,705.40	0.00	77,705.40	131,116.60
Diagnósticos Veterinarios en Laboratorios	3,436,828.00	809,532.28	0.00	809,532.28	2,627,295.72
Detección de Residuos Contaminantes y Control de Plaguicidas	2,231,201.00	670,735.49	0.00	670,735.49	1,560,465.51
Diagnósticos Fitosanitarios y de Calidad de Semillas	1,334,016.00	250,341.35	0.00	250,341.35	1,083,674.65
Servicios Informáticos	179,649.00	32,500.00	0.00	32,500.00	147,149.00
<b>SERVICIOS DE INOCUIDAD AGROALIMENTARIA</b>	<b>4,137,872.00</b>	<b>1,207,467.64</b>	<b>0.00</b>	<b>1,207,467.64</b>	<b>2,930,404.36</b>
Dirección y Coordinación	406,728.00	101,192.86	0.00	101,192.86	305,535.14
Inspección de Inocuidad y de Cumplimiento de Normas Sanitarias	2,549,060.00	923,110.86	0.00	923,110.86	1,625,949.14
Servicios de Vigilancia y Trazabilidad	518,741.00	62,350.38	0.00	62,350.38	456,390.62
Servicios de Procesos y Otorgamiento de Certificados	663,343.00	120,813.54	0.00	120,813.54	542,529.46
<b>PARTIDAS NO ASIGNABLES A PROGRAMAS</b>	<b>137,601,399.00</b>	<b>13,049,068.05</b>	<b>12,944,135.08</b>	<b>25,993,203.13</b>	<b>111,608,195.87</b>
Instituto Nicaragüense de Tecnología Agropecuaria (INTA)	31,244,100.00	7,049,020.05	0.00	7,049,020.05	24,195,079.95
Instituto Nacional Forestal (INAFOR)	27,083,431.00	6,000,048.00	0.00	6,000,048.00	21,083,383.00
PLAN MAESTRO DE MANEJO FORESTAL - FASE INVERSIÓN	5,267,000.00	0.00	266,750.00	266,750.00	5,000,250.00
MODELO ATENCIÓN PRODUCTIVA A PEQUEÑOS PRODUCTORES DE ESCASOS RECURSOS (PESA) - INTA	10,747,500.00	0.00	321,833.40	321,833.40	10,425,666.60
SEGURIDAD ALIMENTARIA CUERPO DE PAZ - INTA	2,970,000.00	0.00	72,683.90	72,683.90	2,897,316.10
FORTEALECIMIENTO A LAS OPERACIONES DEL INTA (BM-3371-NI)	51,726,852.00	0.00	11,996,862.18	11,996,862.18	39,729,989.82
FORTEALECIMIENTO PARA EL MANEJO DE CUENCAS Y LA PREVENCIÓN DESASTRES NATURALES (FOCUENCAS)	3,510,300.00	0.00	75,496.50	75,496.50	3,434,803.50
APOYO AL INTA EN SU NUEVA ESTRATEGIA DE DESARROLLO TECNOLÓGICO EN LA AGRICULTURA (PASADANIDA II)	5,052,216.00	0.00	210,509.10	210,509.10	4,841,706.90
<b>MINISTERIO DE TRANSPORTE E INFRAESTRUCTURA</b>	<b>703,344,707.00</b>	<b>33,921.29</b>	<b>146,119,962.46</b>	<b>146,153,883.75</b>	<b>557,190,823.25</b>
<b>ACTIVIDADES CENTRALES</b>	<b>315,433.00</b>	<b>33,921.29</b>	<b>0.00</b>	<b>33,921.29</b>	<b>281,511.71</b>
Unidad Técnica de Enlace para Desastres	315,433.00	33,921.29	0.00	33,921.29	281,511.71
<b>ACTIVIDAD COMÚN A LOS PROGRAMAS 14, 15 Y 16</b>	<b>650,000.00</b>	<b>0.00</b>	<b>138,865.31</b>	<b>138,865.31</b>	<b>511,134.69</b>
FORTEALECIMIENTO SNIP-MTI	650,000.00	0.00	138,865.31	138,865.31	511,134.69
<b>CONSTRUCCIÓN DE CARRETERAS</b>	<b>664,459,274.00</b>	<b>0.00</b>	<b>137,086,968.79</b>	<b>137,086,968.79</b>	<b>527,372,305.21</b>
PROGRAMA DE TRANSPORTE DEPARTAMENTO DE ESTELÍ	10,318,000.00	0.00	72,839.84	72,839.84	10,245,160.16
PROYECTOS MENORES DE TRANSPORTE REGIÓN ATLÁNTICA	10,390,000.00	0.00	35,830.00	35,830.00	10,354,170.00
MEJORAMIENTO DE CAMINOS RURALES (ADOQUINADO) (No.3464)	55,507,532.00	0.00	49,520,530.85	49,520,530.85	5,987,001.15
III PROGRAMA DE REHABILITACIÓN Y MANTENIMIENTO DE CARRETERAS (No.3464)	62,669,382.00	0.00	33,314,158.36	33,314,158.36	29,355,223.64
REHABILITACIÓN DE CARRETERAS (BID 1088/SF-NI)	153,609,709.00	0.00	20,930,980.88	20,930,980.88	132,678,728.12
PAVIMENTACIÓN DE CARRETERA GUAYACAN-JINOTEGA (NIC/B7-3100/2000/001)	26,114,070.00	0.00	1,176,818.99	1,176,818.99	24,937,251.01
MEJORAMIENTO DEL CAMINO SANTA CLARA - SUSUCAYAN - EL JICARO (No.1608)	22,085,421.00	0.00	980,023.57	980,023.57	21,105,397.43
MEJORAS EN LA CARRETERA RÍO BLANCO - PUERTO CABEZAS	52,791,880.00	0.00	18,582,015.50	18,582,015.50	34,209,864.50
PROYECTO VIAL PARA LA COMPETITIVIDAD DE LA ZONA II (No.1530/SF-NI)	9,701,149.00	0.00	0.00	0.00	9,701,149.00
PROYECTO VIAL PARA LA COMPETITIVIDAD DE LA ZONA II (No.1530/SF-NI)	21,236,959.00	0.00	0.00	0.00	21,236,959.00
PROYECTO VIAL PARA LA COMPETITIVIDAD DE LA ZONA II (No.1530/SF-NI)	20,490,555.00	0.00	0.00	0.00	20,490,555.00
PROYECTO VIAL PARA LA COMPETITIVIDAD DE LA ZONA II (No.1530/SF-NI)	15,950,325.00	0.00	0.00	0.00	15,950,325.00
PROYECTO VIAL PARA LA COMPETITIVIDAD DE LA ZONA II (No.1530/SF-NI)	21,111,438.00	0.00	0.00	0.00	21,111,438.00
PROYECTO VIAL PARA LA COMPETITIVIDAD DE LA ZONA II (No.1530/SF-NI)	47,095,873.00	0.00	0.00	0.00	47,095,873.00

FILTRADO POR :

PARAMETROS ESPECIALES: Mes Inicial (MM)=01 / Mes Final (MM)=03

PRODUCCION 2005

Cuadro No. 18  
PRODUCCION 2005

MINISTERIO DE HACIENDA Y CREDITO PUBLICO  
PROGRAMAS ESPECIFICOS  
ESTRATEGIA REDUCCION DE LA POBREZA  
ACTUALIZADO Y DEVENGADO (CORDOBAS)  
DE: ENERO A: MARZO

PAGINA: 6 de 14  
FECHA: 29/04/2005  
HORA: 07:01:53 PM  
REPORTE: PRPSIEP125A

SUBSISTEMA : SIEP  
APLICACION : SIEP  
ENTIDAD :  
USUARIO : DGP020

INTITUCION	PRESUPUESTO ACTUALIZADO	DEVENGADO			SALDO POR DEVENGAR
		CORRIENTE	CAPITAL	TOTAL	
<b>MINISTERIO DE TRANSPORTE E INFRAESTRUCTURA</b>					
<b>CONSTRUCCIÓN DE CARRETERAS</b>					
PROYECTO VIAL PARA LA COMPETITIVIDAD DE LA ZONA II (No.1530/SF-NI)	4,444,096.00	0.00	0.00	0.00	4,444,096.00
PROYECTO VIAL PARA LA COMPETITIVIDAD DE LA ZONA II (No.1530/SF-NI)	6,980,512.00	0.00	0.00	0.00	6,980,512.00
PROYECTO VIAL PARA LA COMPETITIVIDAD DE LA ZONA II (No.1530/SF-NI)	6,784,303.00	0.00	1,535,328.23	1,535,328.23	5,248,974.77
IV PROGRAMA DE REHABILITACIÓN Y MANTENIMIENTO DE CARRETERAS	3,595,162.00	0.00	0.00	0.00	3,595,162.00
IV PROGRAMA DE REHABILITACIÓN Y MANTENIMIENTO DE CARRETERAS	6,163,288.00	0.00	0.00	0.00	6,163,288.00
IV PROGRAMA DE REHABILITACIÓN Y MANTENIMIENTO DE CARRETERAS	1,336,000.00	0.00	0.00	0.00	1,336,000.00
IV PROGRAMA DE REHABILITACIÓN Y MANTENIMIENTO DE CARRETERAS	7,225,658.00	0.00	0.00	0.00	7,225,658.00
IV PROGRAMA DE REHABILITACIÓN Y MANTENIMIENTO DE CARRETERAS	851,585.00	0.00	0.00	0.00	851,585.00
PLAN VIAL DE COMPETITIVIDAD ZONA III (LEON, MATAGALPA Y JINOTEGA)	9,535,168.00	0.00	0.00	0.00	9,535,168.00
PLAN VIAL DE COMPETITIVIDAD ZONA III (LEON, MATAGALPA Y JINOTEGA)	9,535,167.00	0.00	0.00	0.00	9,535,167.00
ESTUDIO DE FACTIBILIDAD Y DISEÑO PARA LA PAVIMENTACIÓN DE CARRETERA NUEVA GUINEA - BLUFIELDS	14,922,565.00	0.00	603,908.39	603,908.39	14,318,656.61
ESTUDIO DE FACTIBILIDAD Y DISEÑO PARA PAVIMENTACIÓN DE CARRETERA RIO BLANCO -SIUNA - PUERTO CABEZAS	18,432,940.00	0.00	121,431.80	121,431.80	18,311,508.20
CONSTRUCCIÓN CARRETERA ESQUIPULAS - MUY MUY (FACTIBILIDAD Y DISEÑO) ( No.545/SF-NI)	4,455,537.00	0.00	79,740.34	79,740.34	4,375,796.66
MEJORAMIENTO DE CARRETERA MATAGALPA - JINOTEGA	25,533,000.00	0.00	6,594,834.27	6,594,834.27	18,938,165.73
REPARACIÓN DE CARRETERA ESTELÍ - MIRAFLORES - YALÍ	292,000.00	0.00	0.00	0.00	292,000.00
REHABILITACIÓN DE CARRETERA CERRO COLORADO SAN JOSÉ DE LAS MULAS	2,000,000.00	0.00	516,573.40	516,573.40	1,483,426.60
MEJORAMIENTO DE CAMINO CHAGUITILLO, RÍO SAN JUAN 6KMS	600,000.00	0.00	0.00	0.00	600,000.00
ADOQUINADO DE CARRETERA DE JINOTEPE AL OJOCHAL	2,000,000.00	0.00	516,573.40	516,573.40	1,483,426.60
ADOQUINADO DE SAN MARTIN AL SANTUARIO SANGRE DE CRISTO, CAMOAPA	4,000,000.00	0.00	1,033,146.79	1,033,146.79	2,966,853.21
ADOQUINADO DE 13 KMS DEL PUENTE AL TRANSITO EN EL MUNICIPIO DE NAGAROTE	5,700,000.00	0.00	1,472,234.18	1,472,234.18	4,227,765.82
ELECTRIFICACIÓN EL CARRIZAL - LAS VEGAS Y LA MONTAÑITA, MUNICIPIO EL JICARO NUEVA SEGOVIA	1,000,000.00	0.00	0.00	0.00	1,000,000.00
<b>CONSERVACIÓN DE LA RED VIAL</b>	<b>37,920,000.00</b>	<b>0.00</b>	<b>8,894,128.36</b>	<b>8,894,128.36</b>	<b>29,025,871.64</b>
REHABILITACIÓN DE CAMINOS SECUNDARIOS	37,920,000.00	0.00	8,894,128.36	8,894,128.36	29,025,871.64
<b>MINISTERIO DE SALUD</b>	<b>2,351,360,027.98</b>	<b>349,613,562.36</b>	<b>46,942,321.29</b>	<b>396,555,883.65</b>	<b>1,954,804,144.33</b>
<b>ACTIVIDADES CENTRALES</b>	<b>414,059,734.60</b>	<b>72,645,320.36</b>	<b>13,811,061.41</b>	<b>86,456,381.77</b>	<b>327,603,352.83</b>
Rectoría,Dirección y Coordinación Intra y Extra Sectorial	2,013,059.76	148,599.11	0.00	148,599.11	1,864,460.65
Servicios de Comunicación Social	122,800.00	2,500.00	0.00	2,500.00	120,300.00
Servicio de Auditoría Interna	141,550.00	0.00	0.00	0.00	141,550.00
Planif. Gestión de Cooperación Externa y Sistema de Información	225,230.00	300.00	0.00	300.00	224,930.00
Regularización,Normalización y Habilitación de Servicios	220,815.00	1,730.00	0.00	1,730.00	219,085.00
Dirección y Coordinación de los Servicios de Salud	242,190.00	200.00	0.00	200.00	241,990.00
Investig. Control y Vigilancia en Salud Ambiental y Epidemiológica	306,108.00	3,505.00	0.00	3,505.00	302,603.00
Gestión Administrativa Financiera	365,282,766.17	56,330,004.11	271,450.42	56,601,454.53	308,681,311.64
Administración de Recursos Humanos y Docencia	168,682.04	6,497.90	0.00	6,497.90	162,184.14
Servicios de Laboratorio y Diagnóstico	10,125,975.65	2,324,433.94	0.00	2,324,433.94	7,801,541.71
APOYO A LA MODERNIZACIÓN DE HOSPITALES BID 1027/SF-NI	35,210,557.98	13,827,550.30	13,539,610.99	27,367,161.29	7,843,396.69
<b>PROYECTOS CENTRALES</b>	<b>102,029,253.00</b>	<b>0.00</b>	<b>985,020.47</b>	<b>985,020.47</b>	<b>101,044,232.53</b>
FORTALECIMIENTO INSTITUCIONAL AL SECTOR SALUD	15,445,600.00	0.00	0.00	0.00	15,445,600.00
FORTALECIMIENTO INSTITUCIONAL AL SECTOR SALUD	665,000.00	0.00	90,419.82	90,419.82	574,580.18
PROGRAMA DOTACION DE EQUIPAMIENTO MEDICO	8,862,913.00	0.00	0.00	0.00	8,862,913.00
PROGRAMA DOTACION DE EQUIPAMIENTO MEDICO	5,931,563.00	0.00	0.00	0.00	5,931,563.00
PROGRAMA DOTACION DE EQUIPAMIENTO MEDICO	0.00	0.00	0.00	0.00	0.00
PROGRAMA DOTACION DE EQUIPAMIENTO NO MEDICO	40,770,000.00	0.00	0.00	0.00	40,770,000.00
PROGRAMA DE VIGILANCIA DE LA SALUD	5,340,821.00	0.00	0.00	0.00	5,340,821.00
PROGRAMA DE VIGILANCIA DE LA SALUD	18,174,807.00	0.00	0.00	0.00	18,174,807.00
PROGRAMA DE VIGILANCIA DE LA SALUD	5,634,409.00	0.00	0.00	0.00	5,634,409.00
PROGRAMA DE VIGILANCIA DE LA SALUD	400,000.00	0.00	90,460.65	90,460.65	309,539.35
PROGRAMA DE VIGILANCIA DE LA SALUD	804,140.00	0.00	804,140.00	804,140.00	0.00

FILTRADO POR :

PARAMETROS ESPECIALES: Mes Inicial (MM)=01 / Mes Final (MM)=03

PRODUCCION 2005

SUBSISTEMA : SIEP  
 APLICACION : SIEP  
 ENTIDAD :  
 USUARIO : DGP020

Cuadro No.18  
 PRODUCCION 2005  
 MINISTERIO DE HACIENDA Y CREDITO PUBLICO  
 PROGRAMAS ESPECIFICOS  
 ESTRATEGIA REDUCCION DE LA POBREZA  
 ACTUALIZADO Y DEVENGADO (CORDOBAS)  
 DE: ENERO A: MARZO

PAGINA: 7 de 14  
 FECHA: 29/04/2005  
 HORA: 07:01:53 PM  
 REPORTE: PRPSIEP125A

INTITUCION	PRESUPUESTO ACTUALIZADO	DEVENGADO			SALDO POR DEVENGAR
		CORRIENTE	CAPITAL	TOTAL	
<b>MINISTERIO DE SALUD</b>					
<b>SERVICIOS DE SALUD A LAS PERSONAS</b>	<b>1,829,054,476.79</b>	<b>275,953,443.29</b>	<b>32,146,239.41</b>	<b>308,099,682.70</b>	<b>1,520,954,794.09</b>
Promoción, educación y comunicación	746,035.33	58,480.71	0.00	58,480.71	687,554.62
Control y Vigilancia Epidemiológica	4,508,001.01	706,126.97	0.00	706,126.97	3,801,874.04
Atención Ambulatoria, Diagnóstico y Tratamiento	3,604,991.72	342,128.16	0.00	342,128.16	3,262,863.56
Acciones Específicas	4,060,857.38	82,841.46	0.00	82,841.46	3,978,015.92
Gestión Técnica Administrativa y Financiera	537,393,689.53	100,302,820.30	9,181.60	100,312,001.90	437,081,687.63
Dirección y Coordinación Técnica Administrativa y Financiera de Silais	96,290,311.14	18,881,615.87	0.00	18,881,615.87	77,408,695.27
PROGRAMA DE AMPLIACION DE COBERTURA	14,428,964.00	0.00	0.00	0.00	14,428,964.00
PROGRAMA DE AMPLIACION DE COBERTURA	27,322,202.00	0.00	7,409,163.95	7,409,163.95	19,913,038.05
MEJORAMIENTO DE UNIDADES DE SALUD DE ATENCION PRIMARIA	416,250.00	0.00	0.00	0.00	416,250.00
MEJORAMIENTO DE UNIDADES DE SALUD DE ATENCION PRIMARIA	7,413,289.00	0.00	0.00	0.00	7,413,289.00
MEJORAMIENTO DE UNIDADES DE SALUD DE ATENCION PRIMARIA	14,020,707.00	0.00	0.00	0.00	14,020,707.00
MEJORAMIENTO DE UNIDADES DE SALUD DE ATENCION PRIMARIA	96,146,642.00	0.00	11,157,352.30	11,157,352.30	84,989,289.70
MEJORAMIENTO DE UNIDADES DE SALUD DE ATENCION PRIMARIA	78,912,880.00	0.00	3,965,333.32	3,965,333.32	74,947,546.68
PROGRAMA PROMOCION, PREVENCIÓN, EDUCACION Y COMUNICACION DE LA SALUD	7,580,434.00	0.00	0.00	0.00	7,580,434.00
PROGRAMA PROMOCION, PREVENCIÓN, EDUCACION Y COMUNICACION DE LA SALUD	22,187,463.00	0.00	0.00	0.00	22,187,463.00
PROGRAMA PROMOCION, PREVENCIÓN, EDUCACION Y COMUNICACION DE LA SALUD	8,000,000.00	0.00	4,392,508.47	4,392,508.47	3,607,491.53
PROGRAMA PROMOCION, PREVENCIÓN, EDUCACION Y COMUNICACION DE LA SALUD	7,500,000.00	0.00	804,027.87	804,027.87	6,695,972.13
PROGRAMA PROMOCION, PREVENCIÓN, EDUCACION Y COMUNICACION DE LA SALUD	1,393,400.00	0.00	265,020.16	265,020.16	1,128,379.84
PROGRAMA PROMOCION, PREVENCIÓN, EDUCACION Y COMUNICACION DE LA SALUD	400,000.00	0.00	93,253.99	93,253.99	306,746.01
PROGRAMA PROMOCION, PREVENCIÓN, EDUCACION Y COMUNICACION DE LA SALUD	1,999,999.00	0.00	0.00	0.00	1,999,999.00
PROGRAMA PROMOCION, PREVENCIÓN, EDUCACION Y COMUNICACION DE LA SALUD	19,676,760.00	0.00	1,029,613.23	1,029,613.23	18,647,146.77
PROGRAMA PROMOCION, PREVENCIÓN, EDUCACION Y COMUNICACION DE LA SALUD	4,375,620.00	0.00	0.00	0.00	4,375,620.00
PROGRAMA PROMOCION, PREVENCIÓN, EDUCACION Y COMUNICACION DE LA SALUD	19,097,550.00	0.00	297,974.62	297,974.62	18,799,575.38
PROGRAMA PROMOCION, PREVENCIÓN, EDUCACION Y COMUNICACION DE LA SALUD	4,000,000.00	0.00	957,400.33	957,400.33	3,042,599.67
PROGRAMA PROMOCION, PREVENCIÓN, EDUCACION Y COMUNICACION DE LA SALUD	18,552,582.00	0.00	1,690,836.81	1,690,836.81	16,861,745.19
PROGRAMA PROMOCION, PREVENCIÓN, EDUCACION Y COMUNICACION DE LA SALUD	19,280,475.00	0.00	0.00	0.00	19,280,475.00
PROGRAMA PROMOCION, PREVENCIÓN, EDUCACION Y COMUNICACION DE LA SALUD	2,000,000.00	0.00	0.00	0.00	2,000,000.00
Servicios de Consulta Externa	2,389,484.33	207,681.20	0.00	207,681.20	2,181,803.13
Servicios de Emergencia	6,731,617.39	244,396.40	0.00	244,396.40	6,487,220.99
Servicios de Hospitalización	56,417,029.25	10,892,892.01	0.00	10,892,892.01	45,524,137.24
Gestión Técnica, Administrativa y Financiera	728,669,244.93	143,091,379.84	74,572.76	143,165,952.60	585,503,292.33
Servicios de Apoyo	8,874,997.78	1,143,080.37	0.00	1,143,080.37	7,731,917.41
CONSTRUCCION Y REHABILITACION DE HOSPITALES NACIONALES	1,000,000.00	0.00	0.00	0.00	1,000,000.00
CONSTRUCCION Y REHABILITACION DE HOSPITALES NACIONALES	3,663,000.00	0.00	0.00	0.00	3,663,000.00
<b>SERVICIOS DE SALUD AMBIENTAL</b>	<b>6,216,563.59</b>	<b>1,014,798.71</b>	<b>0.00</b>	<b>1,014,798.71</b>	<b>5,201,764.88</b>
Control y Vigilancia de Riesgos Ambientales	5,160,417.29	883,708.71	0.00	883,708.71	4,276,708.58
Control y Vigilancia del Agua	147,197.52	0.00	0.00	0.00	147,197.52
Control y Vigil. de excretas, desechos y aguas residuales	29,641.19	0.00	0.00	0.00	29,641.19
Control y Vigilancia de alimentos y medicamentos	68,820.61	445.00	0.00	445.00	68,375.61
Control y Vigil. de establecimientos comerc. industriales y de serv.	9,072.95	815.00	0.00	815.00	8,257.95
Control y Vigilancia de urbanizaciones y viviendas	801,414.03	129,830.00	0.00	129,830.00	671,584.03
<b>MINISTERIO DEL TRABAJO</b>	<b>49,811,535.96</b>	<b>1,160,000.00</b>	<b>257,817.20</b>	<b>1,417,817.20</b>	<b>48,393,718.76</b>
<b>PARTIDAS NO ASIGNABLES A PROGRAMAS</b>	<b>49,811,535.96</b>	<b>1,160,000.00</b>	<b>257,817.20</b>	<b>1,417,817.20</b>	<b>48,393,718.76</b>
INATEC	7,000,000.00	1,160,000.00	0.00	1,160,000.00	5,840,000.00
EDUCACIÓN TÉCNICA AGROPECUARIA Y CAPACITACIÓN ( BM-3371-NI )-INATEC	4,079,906.96	0.00	117,497.00	117,497.00	3,962,409.96
REHABILITACIÓN Y AMPLIACIÓN INSTITUTO POLITÉCNICO CRISTOBAL COLÓN / BLUEFIELDS - INATEC	1,018,980.00	0.00	0.00	0.00	1,018,980.00

FILTRADO POR :

PARAMETROS ESPECIALES: Mes Inicial (MM)=01 / Mes Final (MM)=03

PRODUCCION 2005

**Cuadro No.18  
PRODUCCION 2005**

PAGINA: 8 de 14  
FECHA: 29/04/2005  
HORA: 07:01:53 PM  
REPORTE: PRPSIEP125A

SUBSISTEMA : SIEP  
APLICACION : SIEP  
ENTIDAD :  
USUARIO : DGP020

**MINISTERIO DE HACIENDA Y CREDITO PUBLICO  
PROGRAMAS ESPECIFICOS  
ESTRATEGIA REDUCCION DE LA POBREZA  
ACTUALIZADO Y DEVENGADO (CORDOBAS)  
DE: ENERO A: MARZO**

INTITUCION	PRESUPUESTO ACTUALIZADO	DEVENGADO			SALDO POR DEVENGAR
		CORRIENTE	CAPITAL	TOTAL	
<b>MINISTERIO DEL TRABAJO</b>					
<b>PARTIDAS NO ASIGNABLES A PROGRAMAS</b>					
REHABILITACIÓN Y AMPLIACIÓN CENTRO ENSEÑANZA TÉCNICO AGROPECUARIO / JALAPA - INATEC	3,197,665.00	0.00	17,641.20	17,641.20	3,180,023.80
PROGRAMA DE CAPACITACIÓN EN AUTOCONSTRUCCIÓN DE VIVIENDAS - INATEC	10,023,334.00	0.00	50,000.00	50,000.00	9,973,334.00
REHABILITACIÓN Y AMPLIACIÓN INSTITUTO POLITÉCNICO / JINOTEPE - INATEC	1,911,300.00	0.00	0.00	0.00	1,911,300.00
AMPLIACIONES CENTRO FIJO DE CAPACITACIÓN - BOACO - INATEC	1,094,500.00	0.00	0.00	0.00	1,094,500.00
CREACIÓN DE 50 KIOSKOS TECNOLÓGICOS EN TODO EL PAÍS - INATEC	1,000,000.00	0.00	0.00	0.00	1,000,000.00
APOYO A LA FORMACIÓN PROFESIONAL DE HOSTELERÍA Y TURISMO EN NICARAGUA - INATEC	20,485,850.00	0.00	72,679.00	72,679.00	20,413,171.00
<b>MINISTERIO DEL AMBIENTE Y DE LOS RECURSOS NATURALES</b>	<b>123,067,540.00</b>	<b>1,355,468.10</b>	<b>24,417,570.65</b>	<b>25,773,038.75</b>	<b>97,294,501.25</b>
<b>PROYECTOS CENTRALES</b>	<b>30,895,438.00</b>	<b>0.00</b>	<b>2,066,965.63</b>	<b>2,066,965.63</b>	<b>28,828,472.37</b>
FORTALECIMIENTO SNIP/MARENA	600,000.00	0.00	126,979.92	126,979.92	473,020.08
PROGRAMA DE APOYO AL SECTOR MEDIO AMBIENTE DE NICARAGUA	23,028,438.00	0.00	1,564,537.10	1,564,537.10	21,463,900.90
PROGRAMA DE APOYO INSTITUCIONAL A LA GESTIÓN AMBIENTAL (PRO-AMBIENTE)	7,267,000.00	0.00	375,448.61	375,448.61	6,891,551.39
<b>CALIDAD AMBIENTAL</b>	<b>56,675,923.00</b>	<b>1,159,341.43</b>	<b>18,568,944.21</b>	<b>19,728,285.64</b>	<b>36,947,637.36</b>
Dirección y Coordinación	2,086,919.00	500,251.87	0.00	500,251.87	1,586,667.13
Evaluación y Protección del Impacto Ambiental	436,480.00	108,078.59	0.00	108,078.59	328,401.41
Seguridad Química	155,400.00	41,946.30	0.00	41,946.30	113,453.70
Desechos Sólidos	24,449.00	0.00	0.00	0.00	24,449.00
Coordinación Territorial	2,220,050.00	509,064.67	0.00	509,064.67	1,710,985.33
SEGUNDO PROYECTO DE MUNICIPIOS RURALES. CONVENIO No.3480-NI	23,800,000.00	0.00	4,512,435.22	4,512,435.22	19,287,564.78
PROGRAMA SOCIOAMBIENTAL Y DESARROLLO FORESTAL II (POSFAF II). CONVENIO No.1084/SF-NI	27,952,625.00	0.00	14,056,508.99	14,056,508.99	13,896,116.01
<b>CONSERVACIÓN DE ÁREAS PROTEGIDAS</b>	<b>35,496,179.00</b>	<b>196,126.67</b>	<b>3,781,660.81</b>	<b>3,977,787.48</b>	<b>31,518,391.52</b>
Promoción, Desarrollo y Manejo del SINAP	762,680.00	196,126.67	0.00	196,126.67	566,553.33
CORREDOR BIOLÓGICO MESOAMERICANO	2,713,295.00	0.00	249,005.87	249,005.87	2,464,289.13
CORREDOR BIOLÓGICO DEL ATLÁNTICO	7,909,704.00	0.00	2,265,938.07	2,265,938.07	5,643,765.93
MANEJO DE RECURSOS NATURALES EN ÁREAS PROTEGIDAS	12,165,000.00	0.00	346,325.76	346,325.76	11,818,674.24
MANEJO AMBIENTAL Y DESARROLLO SOSTENIBLE DE LA CUENCA RÍO SAN JUAN	4,850,000.00	0.00	391,803.85	391,803.85	4,458,196.15
RESERVA DE BIOSFERA BOSAWÁS	7,095,500.00	0.00	528,587.26	528,587.26	6,566,912.74
<b>MINISTERIO DE LA FAMILIA</b>	<b>335,580,861.97</b>	<b>18,798,872.82</b>	<b>50,456,150.03</b>	<b>69,255,022.85</b>	<b>266,325,839.12</b>
<b>ACTIVIDADES CENTRALES</b>	<b>18,153,974.00</b>	<b>3,614,933.74</b>	<b>0.00</b>	<b>3,614,933.74</b>	<b>14,539,040.26</b>
Dirección Superior	8,052,412.00	1,216,762.65	0.00	1,216,762.65	6,835,649.35
Servicios Administrativos Financieros	6,978,644.54	1,796,583.30	0.00	1,796,583.30	5,182,061.24
Servicios de Desarrollo Estratégico	1,495,219.00	239,961.95	0.00	239,961.95	1,255,257.05
Auditoría Interna	451,517.00	110,608.44	0.00	110,608.44	340,908.56
Asesoría Legal	712,316.00	132,114.89	0.00	132,114.89	580,201.11
Relaciones Públicas	166,056.46	47,792.01	0.00	47,792.01	118,264.45
Unidad Técnica de Enlaces para Desastres	297,809.00	71,110.50	0.00	71,110.50	226,698.50
<b>PROYECTOS CENTRALES</b>	<b>246,630,383.97</b>	<b>172,786.84</b>	<b>50,456,150.03</b>	<b>50,628,936.87</b>	<b>196,001,447.10</b>
Dirección y Coordinación de Programas y Proyectos	705,963.00	172,786.84	0.00	172,786.84	533,176.16
PROGRAMA DE FORTALECIMIENTO INSTITUCIONAL PARA LA PROTECCION DE GRUPOS VULNERABLES	14,898,843.90	0.00	2,004,630.90	2,004,630.90	12,894,213.00
PROGRAMA DE FORTALECIMIENTO INSTITUCIONAL PARA LA PROTECCION DE GRUPOS VULNERABLES	943,367.66	0.00	676,848.30	676,848.30	266,519.36
RED DE PROTECCIÓN SOCIAL	18,964,039.00	0.00	3,299,811.67	3,299,811.67	15,664,227.33
RED DE PROTECCIÓN SOCIAL MECD	36,926,560.00	0.00	2,935,956.62	2,935,956.62	33,990,603.38
RED DE PROTECCIÓN SOCIAL MINSA	23,020,931.00	0.00	8,537,762.62	8,537,762.62	14,483,168.38
PROGRAMA DE ATENCIÓN INTEGRAL A LA NIÑEZ NICARAGUENSE (PAININ II)	88,732,845.00	0.00	30,280,854.61	30,280,854.61	58,451,990.39
ASISTENCIA INTEGRADA A MUJERES Y NIÑOS VULNERABLES	3,000,000.00	0.00	678,929.56	678,929.56	2,321,070.44
PROGRAMA DE ATENCIÓN INTEGRAL A NIÑOS/AS Y ADOLESCENTES EN ALTO RIESGO (PAINAR)	13,459,162.07	0.00	887,048.10	887,048.10	12,572,113.97

FILTRADO POR :

PARAMETROS ESPECIALES: Mes Inicial (MM)=01 / Mes Final (MM)=03

PRODUCCION 2005



## Cuadro No.18

PRODUCCION 2005

MINISTERIO DE HACIENDA Y CREDITO PUBLICO  
PROGRAMAS ESPECIFICOS  
ESTRATEGIA REDUCCION DE LA POBREZA  
ACTUALIZADO Y DEVENGADO (CORDOBAS)  
DE: ENERO A: MARZO

PAGINA: 9 de 14

FECHA: 29/04/2005

HORA: 07:01:53 PM

REPORTE: PRPSIEP125A

SUBSISTEMA : SIEP  
APLICACION : SIEP  
ENTIDAD :  
USUARIO : DGP020

INTITUCION	PRESUPUESTO ACTUALIZADO	DEVENGADO			SALDO POR DEVENGAR
		CORRIENTE	CAPITAL	TOTAL	
<b>MINISTERIO DE LA FAMILIA</b>					
<b>PROYECTOS CENTRALES</b>					
DESARROLLO INTEGRAL PARA LA PREVENCIÓN DE LA VIOLENCIA JUVENIL	1,015,650.00	0.00	97,430.60	97,430.60	918,219.40
PROGRAMA NACIONAL DE SOLIDARIDAD	3,509,599.04	0.00	793,536.49	793,536.49	2,716,062.55
PROMOCIÓN DE LA PATERNIDAD Y MATERNIDAD RESPONSABLE	6,703,097.30	0.00	263,340.56	263,340.56	6,439,756.74
PROGRAMA DE ATENCIÓN INTEGRAL A LA NIÑEZ NICARAGÜENSE FASE III	32,750,326.00	0.00	0.00	0.00	32,750,326.00
PROGRAMA DE APOYO A FAMILIAS POBRES RURALES	2,000,000.00	0.00	0.00	0.00	2,000,000.00
<b>ATENCIÓN A COMUNIDADES VULNERABLES Y ASISTENCIA SOCIAL</b>	<b>25,818,059.00</b>	<b>4,519,489.54</b>	<b>0.00</b>	<b>4,519,489.54</b>	<b>21,298,569.46</b>
Dirección y Coordinación	296,538.00	32,150.84	0.00	32,150.84	264,387.16
Inspectoría	101,539.00	0.00	0.00	0.00	101,539.00
Aseguramiento de la Calidad de Atención	243,060.00	88,481.89	0.00	88,481.89	154,578.11
Asistencia Social	12,384,455.00	1,408,789.38	0.00	1,408,789.38	10,975,665.62
Delegaciones Territoriales	12,792,467.00	2,990,067.43	0.00	2,990,067.43	9,802,399.57
<b>SERVICIOS DE PROTECCION A LA NIÑEZ Y ADOLESCENCIA</b>	<b>38,525,615.00</b>	<b>9,167,520.65</b>	<b>0.00</b>	<b>9,167,520.65</b>	<b>29,358,094.35</b>
Dirección y Coordinación	37,175,004.00	8,872,822.47	0.00	8,872,822.47	28,302,181.53
Atención Psico Social	943,039.00	211,768.99	0.00	211,768.99	731,270.01
Servicios Jurídicos	407,572.00	82,929.19	0.00	82,929.19	324,642.81
<b>PARTIDAS NO ASIGNABLES A PROGRAMAS</b>	<b>6,452,830.00</b>	<b>1,324,142.05</b>	<b>0.00</b>	<b>1,324,142.05</b>	<b>5,128,687.95</b>
Instituto Nicaraguense de la Mujer	5,620,330.00	1,324,142.05	0.00	1,324,142.05	4,296,187.95
INCORPORACIÓN DE PERSPECTIVA DE GENERO EN LA ESTADÍSTICAS OFICIALES DE NICARAGUA	832,500.00	0.00	0.00	0.00	832,500.00
<b>ASIGNACIONES A ENTES DESCENTRALIZADOS Y OTRAS INSTITUCION</b>	<b>2,508,365,938.28</b>	<b>94,531,325.56</b>	<b>447,028,005.19</b>	<b>541,559,330.75</b>	<b>1,966,806,607.53</b>
<b>COMUNIDADES INDÍGENAS POR RECAUDACIÓN DE APROVECHAMIENTO Y SERV</b>	<b>1,906,903.00</b>	<b>0.00</b>	<b>0.00</b>	<b>0.00</b>	<b>1,906,903.00</b>
A las Comunidades Indígenas	1,906,903.00	0.00	0.00	0.00	1,906,903.00
<b>ASOCIACIONES Y FUNDACIONES</b>	<b>6,650,000.00</b>	<b>0.00</b>	<b>475,000.00</b>	<b>475,000.00</b>	<b>6,175,000.00</b>
Fundación para el Desarrollo Sostenible de Río San Juan	250,000.00	0.00	0.00	0.00	250,000.00
Asociación de Niños (as) Proyecto de Nutrición, Managua	300,000.00	0.00	0.00	0.00	300,000.00
Asociación Salvemos a Los Jóvenes	1,000,000.00	0.00	0.00	0.00	1,000,000.00
Asociación de Niños Discapacitados Los Pipitos	1,000,000.00	0.00	0.00	0.00	1,000,000.00
Hogar Zacarias Guerra	500,000.00	0.00	0.00	0.00	500,000.00
Asociación Nacional de Ciegos de Nicaragua	500,000.00	0.00	0.00	0.00	500,000.00
Asociación Quincho Barrilete	250,000.00	0.00	0.00	0.00	250,000.00
Asociación Civil para Discapacitados de la Resistencia Nica. Chontales	200,000.00	0.00	100,000.00	100,000.00	100,000.00
Asociación para el Desarrollo Campesino (ADC), Matiguás	100,000.00	0.00	0.00	0.00	100,000.00
Asociación para el Desarrollo del Castillo, Río San Juan	550,000.00	0.00	125,000.00	125,000.00	425,000.00
Asociación Comunidad Indígena Mozonte	100,000.00	0.00	0.00	0.00	100,000.00
Asociación de Desarrollo Comunitario con Enfoque de Género en Somotillo	200,000.00	0.00	0.00	0.00	200,000.00
Fundación de Desarrollo Integral a la Mujer y Adolescencia Rural	1,000,000.00	0.00	0.00	0.00	1,000,000.00
Asociación p/desar. Integral de las Mujeres, Jóvenes, Campesinos de Waslala	300,000.00	0.00	100,000.00	100,000.00	200,000.00
Fundación Esperanza y Nueva Vida RAAN	150,000.00	0.00	150,000.00	150,000.00	0.00
Club de Ancianos, Ciegos e Inválidos de Estelí	150,000.00	0.00	0.00	0.00	150,000.00
Asociación de Mujeres por la Paz y Desarrollo de Estelí	100,000.00	0.00	0.00	0.00	100,000.00
<b>ALCALDIA DE DIRIAMBÁ</b>	<b>1,400,000.00</b>	<b>0.00</b>	<b>0.00</b>	<b>0.00</b>	<b>1,400,000.00</b>
Alcaldía de Diriamba	1,400,000.00	0.00	0.00	0.00	1,400,000.00
<b>ALCALDIA DE JUIGALPA</b>	<b>300,000.00</b>	<b>0.00</b>	<b>0.00</b>	<b>0.00</b>	<b>300,000.00</b>
Alcaldía de Juigalpa	300,000.00	0.00	0.00	0.00	300,000.00
<b>INSTITUTO NICARAGUENSE DE ESTUDIOS TERRITORIALES</b>	<b>37,464,658.00</b>	<b>8,860,646.03</b>	<b>691,608.03</b>	<b>9,552,254.06</b>	<b>27,912,403.94</b>
Transferencia al INETER	33,082,658.00	8,860,646.03	0.00	8,860,646.03	24,222,011.97
DENSIFICACIÓN GEODESICA DE LA FRONTERA SUR	650,000.00	0.00	142,378.66	142,378.66	507,621.34
DELIMITACIÓN DE LAS FRONTERAS MARITIMAS Y TERRESTRES DE NICARAGUA	1,500,000.00	0.00	353,105.82	353,105.82	1,146,894.18
ESTABLECIMIENTO DE LA RED HIDROGEOLÓGICA ACUÍFEROS DEL PAÍS	662,000.00	0.00	96,352.47	96,352.47	565,647.53
MITIGACION Y PREVENCIÓN DE GEORRIESGOS EN NICARAGUA Y CENTRO	1,300,000.00	0.00	69,042.80	69,042.80	1,230,957.20

FILTRADO POR :

PARAMETROS ESPECIALES: Mes Inicial (MM)=01 / Mes Final (MM)=03

PRODUCCION 2005

SUBSISTEMA : SIEP  
 APLICACION : SIEP  
 ENTIDAD :  
 USUARIO : DGP020

PRODUCCION 2005  
 MINISTERIO DE HACIENDA Y CREDITO PUBLICO  
 PROGRAMAS ESPECIFICOS  
 ESTRATEGIA REDUCCION DE LA POBREZA  
 ACTUALIZADO Y DEVENGADO (CORDOBAS)  
 DE: ENERO A: MARZO

PAGINA: 10 de 14  
 FECHA: 29/04/2005  
 HORA: 07:01:53 PM  
 REPORTE: PRPSIEP125A

INTITUCION	PRESUPUESTO ACTUALIZADO	DEVENGADO			SALDO POR DEVENGAR
		CORRIENTE	CAPITAL	TOTAL	
<b>ASIGNACIONES A ENTES DESCENTRALIZADOS Y OTRAS INSTITUCION</b>					
<b>INSTITUTO NICARAGUENSE DE ESTUDIOS TERRITORIALES</b>					
AMÉRICA					
ORDENAMIENTO TERRITORIAL DEL DEPARTAMENTO DE MADRIZ	270,000.00	0.00	30,728.28	30,728.28	239,271.72
<b>INSTITUTO DE DESARROLLO RURAL</b>	<b>479,040,103.00</b>	<b>491,916.00</b>	<b>17,889,025.78</b>	<b>18,380,941.78</b>	<b>460,659,161.22</b>
Transferencia al IDR	2,100,000.00	491,916.00	0.00	491,916.00	1,608,084.00
DESARROLLO ECONÓMICO SOCIAL EN WASLALA, CUA BOCAY, TUMA LA DALIA Y RANCHO GRANDE	36,051,963.00	0.00	4,060,535.94	4,060,535.94	31,991,427.06
DESARROLLO ECONÓMICO SOCIAL EN LA ZONA NORTE Y CENTRAL DE NICARAGUA	31,186,779.00	0.00	769,323.00	769,323.00	30,417,456.00
DESARROLLO DE LA COSTA DEL PACÍFICO NORTE DE NICARAGUA	49,665,081.00	0.00	1,555,404.00	1,555,404.00	48,109,677.00
PROGRAMA DE REHABILITACIÓN ARROCERA Y DESARROLLO CAMPESINO	6,000,000.00	0.00	1,517,903.42	1,517,903.42	4,482,096.58
FOMENTO A LA PRODUCCIÓN DE GRANOS BÁSICOS KR-II	48,500,000.00	0.00	1,860,630.19	1,860,630.19	46,639,369.81
FORTEALECIMIENTO SNIP-IDR	600,000.00	0.00	138,462.00	138,462.00	461,538.00
PROGRAMA DE LOS POLOS DE DESARROLLO (POLDES)	2,000,000.00	0.00	0.00	0.00	2,000,000.00
DESARROLLO RURAL INTEGRAL EN LAS COMUNIDADES MARGINALES DE LEÓN Y CHINANDEGA (PROCHILEON)	7,492,722.00	0.00	1,223,076.00	1,223,076.00	6,269,646.00
MANEJO SOSTENIBLE DE RECURSOS NATURALES DEL SUR OESTE DE NICARAGUA (SUROESTE)	11,538,000.00	0.00	1,723,257.23	1,723,257.23	9,814,742.77
DESARROLLO LOCAL EN EL DEPARTAMENTO DE RIVAS	36,450,000.00	0.00	726,924.00	726,924.00	35,723,076.00
PROGRAMA DE REACTIVACIÓN PRODUCTIVA RURAL (PRPR/BID-1110-SF-NI)	154,926,500.00	0.00	3,090,431.00	3,090,431.00	151,836,069.00
PROGRAMA DE DESARROLLO ECONÓMICO DE LA ZONA SECA DE NICARAGUA (PRODESEC)	40,519,200.00	0.00	576,924.00	576,924.00	39,942,276.00
PROGRAMA DE FORTALECIMIENTO AL DESARROLLO RURAL Y REDUCCIÓN DE POBREZA EN BOACO-CHONTALES	14,188,500.00	0.00	646,155.00	646,155.00	13,542,345.00
REHABILITACIÓN CAMINOS RURALES (IDR)	37,821,358.00	0.00	0.00	0.00	37,821,358.00
<b>FONDO DE INVERSIÓN SOCIAL DE EMERGENCIA</b>	<b>564,981,457.38</b>	<b>0.00</b>	<b>164,109,190.54</b>	<b>164,109,190.54</b>	<b>400,872,266.84</b>
OBRAS VIALES	56,304,787.61	0.00	43,902,892.61	43,902,892.61	12,401,895.00
CENTROS DE SALUD (MINSA/FISE)	9,479,400.00	0.00	2,213,555.41	2,213,555.41	7,265,844.59
REHABILITACIÓN INSTITUTOS DE SECUNDARIA (MECD/FISE)	17,073,000.00	0.00	1,827,740.75	1,827,740.75	15,245,259.25
FORTEALECIMIENTO DE LAS CAPACIDADES LOCALES	6,327,000.00	0.00	2,864,761.71	2,864,761.71	3,462,238.29
SISTEMAS DE AGUA POTABLE	87,331,969.77	0.00	37,267,477.48	37,267,477.48	50,064,492.29
PUESTOS DE SALUD (MINSA/FISE)	17,581,200.00	0.00	1,718,264.34	1,718,264.34	15,862,935.66
ALBERGUES Y HOGARES (MIFAM/FISE)	3,256,400.00	0.00	562,696.50	562,696.50	2,693,703.50
REHABILITACIÓN ESCUELAS PRIMARIA Y PREESCOLARES (MECD/FISE)	123,406,500.00	0.00	19,388,164.21	19,388,164.21	104,018,335.79
OTROS SERVICIOS COMUNITARIOS	6,581,700.00	0.00	2,185,426.14	2,185,426.14	4,396,273.86
FONDO DE MANTENIMIENTO (MECD/FISE)	12,890,200.00	0.00	2,835,844.00	2,835,844.00	10,054,356.00
CENTROS INFANTILES (MIFAM/FISE)	2,362,600.00	0.00	0.00	0.00	2,362,600.00
PROGRAMA DE LETRINAS (MINSA/FISE)	21,125,300.00	0.00	3,367,560.72	3,367,560.72	17,757,739.28
FONDO DE MANTENIMIENTO (MINSA/FISE)	5,000,000.00	0.00	1,100,000.00	1,100,000.00	3,900,000.00
DESARROLLO INSTITUCIONAL FISE	82,596,400.00	0.00	21,009,243.07	21,009,243.07	61,587,156.93
PROGRAMA DE DESARROLLO LOCAL EN LA COSTA ATLÁNTICA	21,619,400.00	0.00	12,262,081.65	12,262,081.65	9,357,318.35
PROYECTO DE INFRAESTRUCTURA SOCIOECONÓMICA	13,145,600.00	0.00	2,595,863.85	2,595,863.85	10,549,736.15
FORTEALECIMIENTO DE LA PROTECCIÓN SOCIAL	13,986,000.00	0.00	5,555,083.28	5,555,083.28	8,430,916.72
MEDICIONES DE NIVELES DE VIDA	8,325,000.00	0.00	0.00	0.00	8,325,000.00
ATENCIÓN A EMERGENCIAS	8,937,700.00	0.00	0.00	0.00	8,937,700.00
INFRAESTRUCTURA MUNICIPAL	27,292,800.00	0.00	1,985,200.82	1,985,200.82	25,307,599.18
ENERGÍA ELÉCTRICA RURAL	1,205,400.00	0.00	902.00	902.00	1,204,498.00
AGUA Y SANEAMIENTO EN NICARAGUA	19,153,100.00	0.00	1,466,432.00	1,466,432.00	17,686,668.00
<b>GOBIERNO REGIONAL AUTÓNOMO ATLÁNTICO NORTE</b>	<b>34,839,833.00</b>	<b>3,615,682.13</b>	<b>1,080,780.50</b>	<b>4,696,462.63</b>	<b>30,143,370.37</b>
Transferencia Gobierno RAAN	15,434,864.00	3,615,682.13	0.00	3,615,682.13	11,819,181.87
CONSTRUCCIÓN DE PUENTES PEATONALES EN LOS MUNICIPIOS WASPAM Y PUERTO CABEZAS	3,834,969.00	0.00	100,000.00	100,000.00	3,734,969.00
PLAN REGIONAL PREVENCIÓN USO DE LAS DROGAS/RAAN (ATN/SS-6822-NI)	525,000.00	0.00	132,780.50	132,780.50	392,219.50
REEMPLAZO DEL TRANSBORDADOR DEL RÍO WAWA	3,200,000.00	0.00	224,000.00	224,000.00	2,976,000.00
CONSTRUCCIÓN DE PAVIMENTO Y EMBALDOZADO DE CUNETAS EN SIUNA	3,500,000.00	0.00	184,000.00	184,000.00	3,316,000.00
CONSTRUCCIÓN DE ANDENES PEATONALES EN MUNICIPIOS DE LA R.A.A.N.	3,360,000.00	0.00	140,000.00	140,000.00	3,220,000.00
INSTALACIÓN DE PLANTA ACOPIADORA PESQUERA DE MARISCO EN SANDY BAY NORTE-R.A.A.N.	1,985,000.00	0.00	120,000.00	120,000.00	1,865,000.00
CONSTRUCCIÓN DE SILOS Y ACOPIO DE GRANOS BÁSICOS EN LA R.A.A.N.	3,000,000.00	0.00	180,000.00	180,000.00	2,820,000.00

FILTRADO POR :

PARAMETROS ESPECIALES: Mes Inicial (MM)=01 / Mes Final (MM)=03

PRODUCCION 2005

## Cuadro No.18

PRODUCCION 2005

MINISTERIO DE HACIENDA Y CREDITO PUBLICO  
PROGRAMAS ESPECIFICOS  
ESTRATEGIA REDUCCION DE LA POBREZA  
ACTUALIZADO Y DEVENGADO (CORDOBAS)  
DE: ENERO A: MARZO

PAGINA: 11 de 14

FECHA: 29/04/2005

HORA: 07:01:53 PM

REPORTE: PRPSIEP125A

SUBSISTEMA : SIEP  
APLICACION : SIEP  
ENTIDAD :  
USUARIO : DGP020

INTITUCION	PRESUPUESTO ACTUALIZADO	DEVENGADO			SALDO POR DEVENGAR
		CORRIENTE	CAPITAL	TOTAL	
<b>ASIGNACIONES A ENTES DESCENTRALIZADOS Y OTRAS INSTITUCION</b>					
<b>GOBIERNO REGIONAL AUTÓNOMO ATLÁNTICO SUR</b>	<b>20,235,176.00</b>	<b>1,965,090.40</b>	<b>370,885.94</b>	<b>2,335,976.34</b>	<b>17,899,199.66</b>
Transferencia Gobierno RAAS	10,430,500.00	1,965,090.40	0.00	1,965,090.40	8,465,409.60
CONSTRUCCIÓN DE MUELLES COMUNALES R.A.A.S.	323,320.00	0.00	4,940.31	4,940.31	318,379.69
REHABILITACIÓN Y CONSTRUCCIÓN DE CALLES PERIFERICAS EN BLUEFIELDS	7,573,108.00	0.00	274,852.40	274,852.40	7,298,255.60
CONSTRUCCIÓN DE ANDENES PEATONALES EN LA R.A.A.S.	513,944.00	0.00	7,890.19	7,890.19	506,053.81
CONSTRUCCIÓN DE CALLE EN EL MUNICIPIO DE KUKRA HILL	1,394,304.00	0.00	83,203.04	83,203.04	1,311,100.96
<b>EMPRESA NICARAGUENSE DE ACUEDUCTOS Y ALCANTARILLADOS</b>	<b>15,731,606.00</b>	<b>0.00</b>	<b>3,527,000.00</b>	<b>3,527,000.00</b>	<b>12,204,606.00</b>
AGUA Y SANEAMIENTO MATAGALPA Y JINOTEGA	915,750.00	0.00	211,326.00	211,326.00	704,424.00
AGUA Y SANEAMIENTO REGIONES I, V, Y VI	7,124,400.00	0.00	1,609,955.00	1,609,955.00	5,514,445.00
AGUA Y SANEAMIENTO ZONAS RURALES DE MATAGALPA	926,346.00	0.00	213,771.00	213,771.00	712,575.00
PROGRAMA SANEAMIENTO AMBIENTAL DEL LAGO Y CIUDAD DE MANAGUA (ETAPA I)	2,302,610.00	0.00	531,372.00	531,372.00	1,771,238.00
AGUA Y SANEAMIENTO EN ZONAS DE ALTO POTENCIAL ECONOMICO (BOACO, CHONTALES, RAAS)	4,162,500.00	0.00	960,576.00	960,576.00	3,201,924.00
CONSTRUCCION CUATRO POZOS, COMARCA QUESERA, LAS PALMAS Y EL JICARO EN MUNIC. DE STA. MARIA Y COMUNI	300,000.00	0.00	0.00	0.00	300,000.00
<b>COMISIÓN NACIONAL DE ENERGÍA</b>	<b>185,737,999.00</b>	<b>0.00</b>	<b>19,318,522.18</b>	<b>19,318,522.18</b>	<b>166,419,476.82</b>
ELECTRIFICACIÓN RURAL (CNE)	35,101,799.00	0.00	8,431,672.00	8,431,672.00	26,670,127.00
ELECTRIFICACIÓN RURAL EN SEIS DEPARTAMENTOS (BID -1017-SF-NI)	11,290,200.00	0.00	381,973.00	381,973.00	10,908,227.00
DESARROLLO DE LA HIDROELÉCTRICIDAD A PEQUEÑA ESCALA PARA USOS PRODUCTIVOS EN ZONAS FUERA DE RED	22,642,600.00	0.00	947,861.96	947,861.96	21,694,738.04
ELECTRIFICACIÓN RURAL PARA EL DESARROLLO LECHERO EN BOACO Y CHONTALES (BID-1017-SF-NI)	11,811,000.00	0.00	265,061.22	265,061.22	11,545,938.78
PROYECTO DE ELECTRIFICACIÓN RURAL PARA ZONAS AISLADAS (PERZABM-3760/TF051960)	57,470,200.00	0.00	7,878,442.00	7,878,442.00	49,591,758.00
FONDO DE APOYO A REDES DE ORGANIZACIONES LOCALES ELECTRIFICACIÓN RURAL (FAROL- ER)	14,652,000.00	0.00	304,439.00	304,439.00	14,347,561.00
PROGRAMA DE ELECTRIFICACIÓN RURAL EN ZONAS PRODUCTIVAS AREA CONCESIONADA	11,683,300.00	0.00	375,803.00	375,803.00	11,307,497.00
PROGRAMA DE ELECTRIFICACIÓN RURAL EN APOYO A AGLOMERADOS (BID -APOYO PND)	18,300,000.00	0.00	733,270.00	733,270.00	17,566,730.00
ELECTRIFICACION DEL BARRIO NUEVO AMANECER, MASAYA	35,000.00	0.00	0.00	0.00	35,000.00
ELECTRIFICACION SANTA CLARA MUNICIPIO SAN FERNANDO, NUEVA SEGOVIA	75,000.00	0.00	0.00	0.00	75,000.00
ELECTRIFICACION RURAL EL MAMON CATARINA, MASAYA	163,000.00	0.00	0.00	0.00	163,000.00
ELCTRIFICACION RURAL MATA DE GUAYABA, NANDASMO, MASAYA	163,000.00	0.00	0.00	0.00	163,000.00
ELECTRIFICACION RURAL EN LAS COMUNIDADES LOS CABROS, MARLON ALVARADO, EL CACAO, EL SOL	900,000.00	0.00	0.00	0.00	900,000.00
ELCTRIFICACION DE ALTA TENSION EN EL BARRIO MA. AUXILIADORA	690,900.00	0.00	0.00	0.00	690,900.00
ELECTRIFICACION DE LA COMARCA CAGINICUIL, CHONTALES	60,000.00	0.00	0.00	0.00	60,000.00
ELECTRIFICACION DE LA COMUNIDAD DE CERRO COLORADO A SAN JOSE DE LAS MULAS - MUNICIPIO DE MATIGUAS	700,000.00	0.00	0.00	0.00	700,000.00
<b>INSTITUTO DE LA VIVIENDA URBANA Y RURAL</b>	<b>119,139,134.91</b>	<b>1,884,000.00</b>	<b>24,448,850.10</b>	<b>26,332,850.10</b>	<b>92,806,284.81</b>
Transferencia INVUR	7,958,456.00	1,884,000.00	0.00	1,884,000.00	6,074,456.00
PROGRAMA MULTIFASE PARA VIVIENDAS DE INTERES SOCIAL (I FASE) (No.1111/SF-NI)	111,180,678.91	0.00	24,448,850.10	24,448,850.10	86,731,828.81
<b>TRANSFERENCIA MUNICIPAL</b>	<b>738,317,627.00</b>	<b>47,883,717.00</b>	<b>164,909,097.00</b>	<b>212,792,814.00</b>	<b>525,524,813.00</b>
Transferencia Municipal (Gasto Corriente)	205,934,487.00	47,883,717.00	0.00	47,883,717.00	158,050,770.00
TRANSFERENCIA MUNICIPAL(PROYECTOS DE INVERSIÓN)	532,383,140.00	0.00	164,909,097.00	164,909,097.00	367,474,043.00
<b>INSTITUTO TECNOLÓGICO NACIONAL</b>	<b>20,000,000.00</b>	<b>3,250,000.00</b>	<b>0.00</b>	<b>3,250,000.00</b>	<b>16,750,000.00</b>
Transferencia al INTECNA	20,000,000.00	3,250,000.00	0.00	3,250,000.00	16,750,000.00
<b>SISTEMA NAC. P/ PREVENCIÓN, MITIGACIÓN Y ATENC. DE DESASTRE</b>	<b>37,052,097.99</b>	<b>0.00</b>	<b>14,795,603.51</b>	<b>14,795,603.51</b>	<b>22,256,494.48</b>
REDUCCIÓN DE LA VULNERABILIDAD ANTE DESASTRES NATURALES, CRÉDITO 3487-NI	37,052,097.99	0.00	14,795,603.51	14,795,603.51	22,256,494.48
<b>CONSEJO NACIONAL DE PLANIFICACIÓN ECONÓMICA SOCIAL</b>	<b>730,000.00</b>	<b>600,000.00</b>	<b>0.00</b>	<b>600,000.00</b>	<b>130,000.00</b>
Consejo Nacional de Planificación Económica Social	730,000.00	600,000.00	0.00	600,000.00	130,000.00
<b>DIRECCIÓN GENERAL DE SERVICIOS ADUANEROS</b>	<b>5,000,000.00</b>	<b>0.00</b>	<b>1,749,999.00</b>	<b>1,749,999.00</b>	<b>3,250,001.00</b>
REHABILITACIÓN EDIFICIO DGA	5,000,000.00	0.00	1,749,999.00	1,749,999.00	3,250,001.00
<b>COMISION NACIONAL DE DEMARCACIÓN Y TITULACIÓN</b>	<b>11,300,000.00</b>	<b>1,060,067.00</b>	<b>0.00</b>	<b>1,060,067.00</b>	<b>10,239,933.00</b>
Comisión Nacional de Demarcación y Titulación	11,300,000.00	1,060,067.00	0.00	1,060,067.00	10,239,933.00

FILTRADO POR :

PARAMETROS ESPECIALES: Mes Inicial (MM)=01 / Mes Final (MM)=03

PRODUCCION 2005

SUBSISTEMA : SIEP  
 APLICACION : SIEP  
 ENTIDAD :  
 USUARIO : DGP020

MINISTERIO DE HACIENDA Y CREDITO PUBLICO  
 PROGRAMAS ESPECIFICOS  
 ESTRATEGIA REDUCCION DE LA POBREZA  
 ACTUALIZADO Y DEVENGADO (CORDOBAS)  
 DE: ENERO A: MARZO

FECHA: 29/04/2005  
 HORA: 07:01:53 PM  
 REPORTE: PRPSIEP125A

INTITUCION	PRESUPUESTO ACTUALIZADO	DEVENGADO			SALDO POR DEVENGAR
		CORRIENTE	CAPITAL	TOTAL	
<b>ASIGNACIONES A ENTES DESCENTRALIZADOS Y OTRAS INSTITUCION</b>					
<b>PROCURADURIA PARA LA DEFENSA DE LOS DERECHOS HUMANOS</b>	<b>16,601,500.00</b>	<b>3,600,000.00</b>	<b>0.00</b>	<b>3,600,000.00</b>	<b>13,001,500.00</b>
Transferencia a la Procuraduría Para la Defensa de los Derechos Humanos	16,601,500.00	3,600,000.00	0.00	3,600,000.00	13,001,500.00
<b>MODERNIZACIÓN Y ACREDITACIÓN DE LA EDUCACIÓN TERCIARIA</b>	<b>12,005,950.00</b>	<b>0.00</b>	<b>2,196,083.41</b>	<b>2,196,083.41</b>	<b>9,809,866.59</b>
MODERNIZACIÓN Y ACREDITACIÓN DE LA EDUCACIÓN TERCIARIA	5,378,450.00	0.00	2,196,083.41	2,196,083.41	3,182,366.59
EDUCACIÓN TERCIARIA FASE II	6,627,500.00	0.00	0.00	0.00	6,627,500.00
<b>PROG. EFICIENCIA Y TRANSPARENCIA EN LAS CONTRATACIONES</b>	<b>8,129,813.17</b>	<b>0.00</b>	<b>734,976.86</b>	<b>734,976.86</b>	<b>7,394,836.31</b>
EFICIENCIA Y TRANSPARENCIA EN LAS CONTRATACIONES DEL ESTADO (No. 1064/SF-NI)	8,129,813.17	0.00	734,976.86	734,976.86	7,394,836.31
<b>COMISIÓN NACIONAL DE AGUA POTABLE Y ALCANTARILLADO SANITARIO</b>	<b>1,318,344.00</b>	<b>300,000.00</b>	<b>0.00</b>	<b>300,000.00</b>	<b>1,018,344.00</b>
Comisión Nacional de Agua Potable y Alcantarillado Sanitario	1,318,344.00	300,000.00	0.00	300,000.00	1,018,344.00
<b>INSTITUTO TÉCNICO ESPECIALIZADO JUAN PABLO II</b>	<b>500,000.00</b>	<b>0.00</b>	<b>0.00</b>	<b>0.00</b>	<b>500,000.00</b>
Instituto Técnico Especializado Juan Pablo II	500,000.00	0.00	0.00	0.00	500,000.00
<b>PROYECTO DE APOYO A LAS COMUNIDADES</b>	<b>38,584,000.00</b>	<b>14,720,000.00</b>	<b>0.00</b>	<b>14,720,000.00</b>	<b>23,864,000.00</b>
Proyecto de Apoyo a las Comunidades	38,584,000.00	14,720,000.00	0.00	14,720,000.00	23,864,000.00
<b>COOPERATIVAS Y EMPRESAS DE TRANSPORTE COLECTIVO TERRESTRE, SELE</b>	<b>0.00</b>	<b>0.00</b>	<b>0.00</b>	<b>0.00</b>	<b>0.00</b>
COOPERATIVAS Y EMPRESAS DE TRANSPORTE COLECTIVO, TERRESTRE, SELECTIVOS Y DE CARGA	0.00	0.00	0.00	0.00	0.00
<b>ESCUELA AGUSTINA MIRANDA DE QUEZADA</b>	<b>34,227.00</b>	<b>0.00</b>	<b>0.00</b>	<b>0.00</b>	<b>34,227.00</b>
Escuela Agustina Miranda de Quezada	34,227.00	0.00	0.00	0.00	34,227.00
<b>CENTRO CASA MATERNA NUEVA ESPERANZA EL RAMA</b>	<b>264,600.00</b>	<b>0.00</b>	<b>264,600.00</b>	<b>264,600.00</b>	<b>0.00</b>
Centro Casa Materna Nueva Esperanza El Rama	264,600.00	0.00	264,600.00	264,600.00	0.00
<b>FONDOS DE CONTRAVALOR</b>	<b>4,243,667.83</b>	<b>0.00</b>	<b>4,243,667.83</b>	<b>4,243,667.83</b>	<b>0.00</b>
SECRETARÍA TÉCNICA FCV CANADÁ-NICARAGUA	898,280.83	0.00	898,280.83	898,280.83	0.00
APOYO AL MEJORAMIENTO DE LA COMPETITIVIDAD DE PEQUEÑOS Y MEDIANOS AGRICULTORES DE AJONJOLÍ EN LEÓN	3,345,387.00	0.00	3,345,387.00	3,345,387.00	0.00
<b>SUBSIDIO DE ENERGÍA PARA JUBILADOS</b>	<b>9,277,468.00</b>	<b>0.00</b>	<b>0.00</b>	<b>0.00</b>	<b>9,277,468.00</b>
Subsidio de Energía para Jubilados	9,277,468.00	0.00	0.00	0.00	9,277,468.00
<b>ORDENAMIENTO DE LA PROPIEDAD</b>	<b>51,189,553.00</b>	<b>0.00</b>	<b>10,517,654.51</b>	<b>10,517,654.51</b>	<b>40,671,898.49</b>
PROYECTO DE ORDENAMIENTO DE LA PROPIEDAD (BM-3665-NI)	44,656,430.00	0.00	10,219,027.82	10,219,027.82	34,437,402.18
AMPLIACIÓN DE LA COBERTURA DEL PROYECTO DE ORDENAMIENTO DE LA PROPIEDAD (PRODEP)	3,202,789.00	0.00	245,176.69	245,176.69	2,957,612.31
ORDENAMIENTO DE LA PROPIEDAD LAS TUNAS, WASLALA, MANAGUA Y NUEVA GUINEA	832,217.00	0.00	53,450.00	53,450.00	778,767.00
ORDENAMIENTO DE LA PROPIEDAD LAS TUNAS, WASLALA, MANAGUA Y NUEVA GUINEA	696,087.00	0.00	0.00	0.00	696,087.00
ORDENAMIENTO DE LA PROPIEDAD LAS TUNAS, WASLALA, MANAGUA Y NUEVA GUINEA	1,795,370.00	0.00	0.00	0.00	1,795,370.00
ORDENAMIENTO DE LA PROPIEDAD LAS TUNAS, WASLALA, MANAGUA Y NUEVA GUINEA	6,660.00	0.00	0.00	0.00	6,660.00
<b>CLINICA LA OTRA SONRISA</b>	<b>250,000.00</b>	<b>0.00</b>	<b>0.00</b>	<b>0.00</b>	<b>250,000.00</b>
Clínica la Otra Sonrisa	250,000.00	0.00	0.00	0.00	250,000.00
<b>SUBSIDIO DE ENERGÍA ELÉCTRICA PARA LA COSTA ATLÁNTICA</b>	<b>70,176,000.00</b>	<b>3,876,207.00</b>	<b>15,465,460.00</b>	<b>19,341,667.00</b>	<b>50,834,333.00</b>
Subsidio de Energía Eléctrica para la Costa Atlántica	70,176,000.00	3,876,207.00	15,465,460.00	19,341,667.00	50,834,333.00
<b>PRONICARAGUA/PNUD</b>	<b>10,000,000.00</b>	<b>2,424,000.00</b>	<b>0.00</b>	<b>2,424,000.00</b>	<b>7,576,000.00</b>
Pronicaragua/PNUD	10,000,000.00	2,424,000.00	0.00	2,424,000.00	7,576,000.00
<b>OTRAS INSTITUCIONES</b>	<b>5,864,220.00</b>	<b>0.00</b>	<b>240,000.00</b>	<b>240,000.00</b>	<b>5,624,220.00</b>
Alcaldía de Sébaco (Parque Comunal en Chaguitillo)	100,000.00	0.00	0.00	0.00	100,000.00
Alcaldía de El Viejo (Adoquinado 2.2 km en el Hato)	800,000.00	0.00	0.00	0.00	800,000.00
Centro para la Conservación de la Naturaleza Agrop. de la RAAN	59,220.00	0.00	0.00	0.00	59,220.00
Clinica Odontológica de la UNAN - León	500,000.00	0.00	0.00	0.00	500,000.00
Alcaldía de León (Recarpeteo de las Calles y Centros Hist. de León)	2,000,000.00	0.00	0.00	0.00	2,000,000.00
Alcaldía Municipal de Santa Lucía (6 kms Santa Lucía a las Mercedes)	60,000.00	0.00	0.00	0.00	60,000.00
Alcaldía (8 kms, Caño Blanco, El Arenal, en San José de las Vega)	80,000.00	0.00	0.00	0.00	80,000.00
ASODES (10 km de Santo Tomás a Jicarito)	90,000.00	0.00	0.00	0.00	90,000.00
ASODES (10 km de la Pita, Los Mollejones, Santo Tomás)	70,000.00	0.00	0.00	0.00	70,000.00

FILTRADO POR :

PARAMETROS ESPECIALES: Mes Inicial (MM)=01 / Mes Final (MM)=03

PRODUCCION 2005

Cuadro No.18  
PRODUCCION 2005

PAGINA: 13 de 14  
FECHA: 29/04/2005  
HORA: 07:01:53 PM  
REPORTE: PRPSIEP125A

SUBSISTEMA : SIEP  
APLICACION : SIEP  
ENTIDAD :  
USUARIO : DGP020

MINISTERIO DE HACIENDA Y CREDITO PUBLICO  
PROGRAMAS ESPECIFICOS  
ESTRATEGIA REDUCCION DE LA POBREZA  
ACTUALIZADO Y DEVENGADO (CORDOBAS)  
DE: ENERO A: MARZO

INTITUCION	PRESUPUESTO ACTUALIZADO	DEVENGADO			SALDO POR DEVENGAR
		CORRIENTE	CAPITAL	TOTAL	
<b>ASIGNACIONES A ENTES DESCENTRALIZADOS Y OTRAS INSTITUCION</b>					
<b>OTRAS INSTITUCIONES</b>					
ASODES (Bacheo de la Pólvara, Tierra Blanca, Santo Tomás)	50,000.00	0.00	0.00	0.00	50,000.00
Alcaldía de Comalapa (Rehabilitación de Caminos Comalapa-El Pochote)	75,000.00	0.00	0.00	0.00	75,000.00
Alcaldía de La Libertad (Rehabilitación Camino el Bizcocho-Betulia)	85,000.00	0.00	0.00	0.00	85,000.00
Alcaldía de Santo Domingo (Reh. Escuelita Comarca el Mono)	55,000.00	0.00	0.00	0.00	55,000.00
Alcaldía de El Coral (Construcción de dos paradas de buses El Coral)	40,000.00	0.00	0.00	0.00	40,000.00
Escuela Bertha Briones Estelí	300,000.00	0.00	0.00	0.00	300,000.00
Casa Materna de Matiguas - Matagalpa	10,000.00	0.00	0.00	0.00	10,000.00
Alcaldía de Matiguas (Construcción de puente de vado de ríos)	300,000.00	0.00	0.00	0.00	300,000.00
Alcaldía de Río Blanco (Construcción de puente de vado de río La Ponzóna)	250,000.00	0.00	0.00	0.00	250,000.00
Alcaldía El Rama (Adquisición de Equipo de Vigilancia del Parque Ecológico)	240,000.00	0.00	240,000.00	240,000.00	0.00
Centro Educativo para Ciegos de Managua	150,000.00	0.00	0.00	0.00	150,000.00
CDI nuevo Amanecer, Nueva Segovia	50,000.00	0.00	0.00	0.00	50,000.00
Alcaldía de la Concepción (Construcción de Centros de Salud con Camas)	500,000.00	0.00	0.00	0.00	500,000.00
<b>BIBLIOTECA ALEMANA BIBLIOBUS</b>	<b>100,000.00</b>	<b>0.00</b>	<b>0.00</b>	<b>0.00</b>	<b>100,000.00</b>
Biblioteca Alemana Bibliobus	100,000.00	0.00	0.00	0.00	100,000.00
<b>PROCURADURÍA GENERAL DE LA REPÚBLICA</b>	<b>3,060,402.00</b>	<b>0.00</b>	<b>33,693.90</b>	<b>33,693.90</b>	<b>3,026,708.10</b>
<b>DEFENSA JURÍDICA DEL ESTADO</b>	<b>3,060,402.00</b>	<b>0.00</b>	<b>33,693.90</b>	<b>33,693.90</b>	<b>3,026,708.10</b>
APOYO A LA PROCURADURÍA DEL MEDIO AMBIENTE	3,060,402.00	0.00	33,693.90	33,693.90	3,026,708.10
<b>INSTITUTO NICARAGÜENSE DE FOMENTO MUNICIPAL</b>	<b>203,856,311.00</b>	<b>1,590,522.44</b>	<b>10,428,160.73</b>	<b>12,018,683.17</b>	<b>191,837,627.83</b>
<b>FOMENTO MUNICIPAL</b>	<b>203,856,311.00</b>	<b>1,590,522.44</b>	<b>10,428,160.73</b>	<b>12,018,683.17</b>	<b>191,837,627.83</b>
Dirección y Coordinación Superior	2,221,480.00	419,792.05	0.00	419,792.05	1,801,687.95
Servicios Administrativos y Financieros	1,904,053.00	400,888.86	0.00	400,888.86	1,503,164.14
Asesoría Legal	298,871.00	62,635.10	0.00	62,635.10	236,235.90
Comunicación y Relaciones Públicas	431,207.00	12,881.54	0.00	12,881.54	418,325.46
Gestión de la Cooperación Externa	239,176.00	20,132.98	0.00	20,132.98	219,043.02
Servicios Informáticos y Soporte Técnico	540,391.00	56,076.03	0.00	56,076.03	484,314.97
Servicios de Auditoría Interna	298,085.00	8,101.43	0.00	8,101.43	289,983.57
Planificación del Desarrollo Institucional	328,310.00	37,292.22	0.00	37,292.22	291,017.78
Dirección de Coordinación Operativa	1,354,481.00	139,044.45	0.00	139,044.45	1,215,436.55
Asistencia Técnica y Asesoría en Inversión y Servicios Municipales	314,178.00	6,264.58	0.00	6,264.58	307,913.42
Asistencia Técnica y Asesoría en Planificación y Catastro Municipal	353,057.00	53,693.28	0.00	53,693.28	299,363.72
Asistencia Técnica y Asesoría en Administración Tributaria y Financiera	218,438.00	2,414.25	0.00	2,414.25	216,023.75
Asistencia Técnica y Asesoría Integral a través de Delegaciones Territoriales	1,412,456.00	371,305.67	0.00	371,305.67	1,041,150.33
APOYO A LAS POBLACIONES URBANAS DE ESTELÍ, MATAGALPA, JINOTEGA, OCOTAL Y SOMOTO	16,867,505.00	0.00	187,504.98	187,504.98	16,680,000.02
PROGRAMA DE FORTALECIMIENTO Y DESARROLLO MUNICIPAL (1086)	21,000,000.00	0.00	1,416,633.45	1,416,633.45	19,583,366.55
FORTALECIMIENTO SNIP/INIFOM	600,000.00	0.00	139,845.45	139,845.45	460,154.55
APOYO AL FORTALECIMIENTO MUNICIPAL EN CHONTALES (JUIGALPA, COMALAPA Y CUAPA)	3,994,142.00	0.00	10,806.25	10,806.25	3,983,335.75
SEGUNDO PROYECTO DE MUNICIPIOS RURALES (3480)	31,552,180.00	0.00	125,694.86	125,694.86	31,426,485.14
SEGUNDO PROYECTO DE MUNICIPIOS RURALES (3480)	21,037,454.00	0.00	0.00	0.00	21,037,454.00
SEGUNDO PROYECTO DE MUNICIPIOS RURALES (3480)	1,665,000.00	0.00	0.00	0.00	1,665,000.00
SEGUNDO PROYECTO DE MUNICIPIOS RURALES (3480)	57,719,954.00	0.00	8,151,440.27	8,151,440.27	49,568,513.73
PROMOCIÓN DEL EMPLEO Y GENERACIÓN DE INGRESOS EN EL ÁMBITO LOCAL (PRO-EMPLEO)	1,967,177.00	0.00	19,210.83	19,210.83	1,947,966.17
PROGRAMA DE APOYO A LA DESCENTRALIZACIÓN Y DESARROLLO LOCAL ( APDEL-INIFOM)	4,987,534.00	0.00	83,274.45	83,274.45	4,904,259.55
PROGRAMA DE FORTALECIMIENTO DE LA GESTIÓN MUNICIPAL Y DESARROLLO LOCAL (PROGESTION)	31,062,240.00	0.00	293,750.19	293,750.19	30,768,489.81
PROYECTO DE GESTIÓN DE RIESGOS EN PROCESOS DE PLANIFICACIÓN EN 10 MUNICIPIOS DE NICARAGUA	1,488,942.00	0.00	0.00	0.00	1,488,942.00
<b>TOTAL GENERAL</b>	<b>8,931,168,295.47</b>	<b>893,386,923.36</b>	<b>886,534,903.81</b>	<b>1,779,921,827.17</b>	<b>7,151,246,468.30</b>

FILTRADO POR :

PARAMETROS ESPECIALES: Mes Inicial (MM)=01 / Mes Final (MM)=03

PRODUCCION 2005

SUBSISTEMA : SIEP  
APLICACION : SIEP  
ENTIDAD :  
USUARIO : DGP020

Cuadro No. 18  
PRODUCCION 2005  
MINISTERIO DE HACIENDA Y CREDITO PUBLICO  
PROGRAMAS ESPECIFICOS  
ESTRATEGIA REDUCCION DE LA POBREZA  
ACTUALIZADO Y DEVENGADO (CORDOBAS)  
DE: ENERO A: MARZO

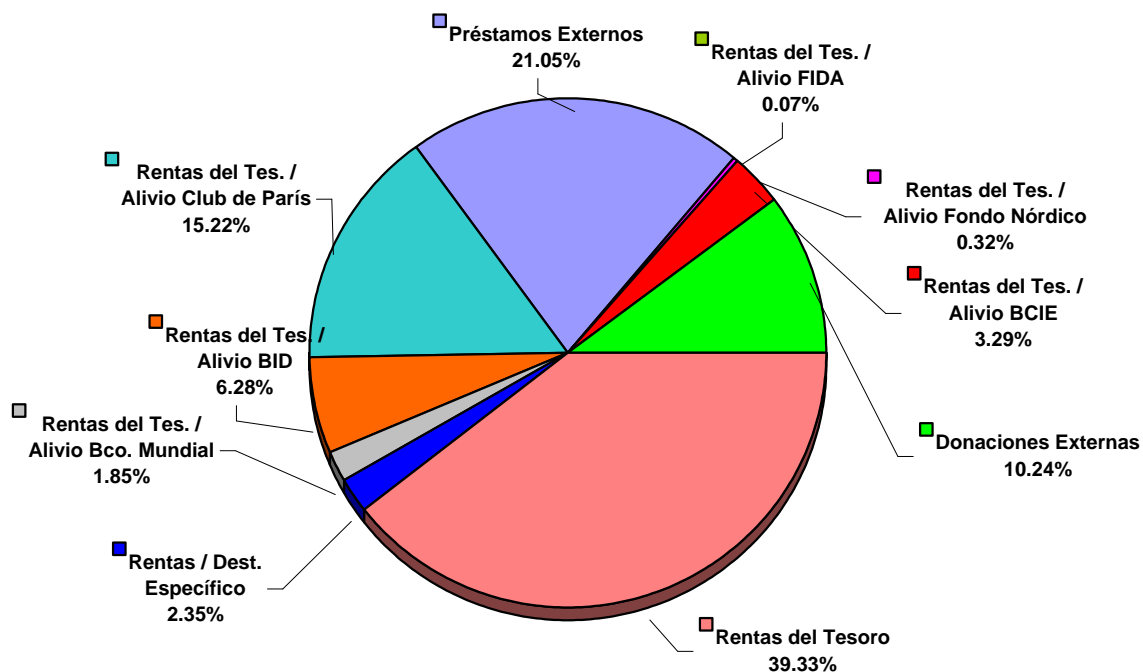
PAGINA: 14 de 14  
FECHA: 29/04/2005  
HORA: 07:01:53 PM  
REPORTE: PRPSIEP125A

INTITUCION	PRESUPUESTO ACTUALIZADO	DEVENGADO		TOTAL	SALDO POR DEVENGAR
		CORRIENTE	CAPITAL		

**Gobierno Central**  
**Estrategia Reducción de la Pobreza**  
**Por Fuente de Financiamiento**  
**Ejecución Período Enero - Marzo 2005**  
**Córdoba**

Fuente	Gasto Corriente	Gasto de Capital	Total
Rentas del Tesoro	502,514,661.69	197,418,734.60	699,933,396.29
Rentas con Destino Específico	41,456,024.70	450,175.33	41,906,200.03
Rentas del Tesoro / Alivio Banco Mundial		32,893,334.86	32,893,334.86
Rentas del Tesoro / Alivio BID		111,846,539.57	111,846,539.57
Rentas del Tesoro / Alivio Club de París	270,857,398.26		270,857,398.26
Rentas del Tesoro / Alivio BCIE	58,516,538.47		58,516,538.47
Rentas del Tesoro / Alivio FIDA	1,317,523.92		1,317,523.92
Rentas del Tesoro / Alivio Fondo Nórdico	5,681,870.83		5,681,870.83
Préstamos Externos	12,512,850.93	362,116,921.68	374,629,772.61
Donaciones Externas	530,054.56	181,809,197.77	182,339,252.33
<b>Total</b>	<b>893,386,923.36</b>	<b>886,534,903.81</b>	<b>1,779,921,827.17</b>

**Ejecución Enero - Marzo 2005**  
**Estrategia Reducción de la Pobreza**  
**Por Fuente de Financiamiento Estructura**



Cuadro No. 19

**GOBIERNO CENTRAL**  
**DONACIONES Y PRESTAMOS EXTERNOS (FINANCIAMIENTO EXTERNO DEL DÉFICIT)**  
**Ejecución Período Enero - Marzo 2005**  
**Córdoba**

CONCEPTO	Presupuesto Actualizado	Ejecución	Grado de Ejecución
<b>1. PRESTAMOS EXTERNOS</b>	<b>3,220,023,489.82</b>	<b>463,792,025.18</b>	<b>14.40</b>
<b>1.1 BANCO CENTROAMERICANO DE INTEGRACIÓN ECONÓMICA - BCIE</b>	<b>180,041,935.00</b>	<b>2,283,338.99</b>	
Ampliación y Equipamiento para la Cobertura Rural y Municipal de la Policía Nacional	553,570.00		
Mejoramiento del Camino Santa Clara - Susucayan -El Júcaro (No.1608)	13,294,889.00	779,030.53	
Programa de Atención Integral a la Niñez Nicaragüense Fase III	27,000,000.00		
Programa de Desarrollo Económico de la Zona Seca de Nicaragua (PRODESEC)	7,976,300.00		
Programa de Electrificación Rural en Zonas Productivas Area Concesionada	10,078,500.00		
Red de Protección Social	6,502,434.00		
Red de Protección Social MECD	14,280,713.00		
Rehabilitación de Carretera Chinandega - Guasaule (No.1576)	100,355,529.00	1,504,308.46	
<b>1.2 BANCO INTERAMERICANO DE DESARROLLO - BID</b>	<b>1,401,318,829.82</b>	<b>215,378,954.95</b>	<b>15.37</b>
Albergues y Hogares (MIFAM/FISE)	1,526,800.00		
Apoyo a la Innovación Tecnológica en Nicaragua	28,207,900.00	16,799,559.52	
Apoyo a la Modernización de Hospitales BID 1027/SF-NI	26,210,557.98	26,052,461.92	
Atención a Emergencias	5,038,300.00		
Centros de Salud (MINS/A/FISE)	3,224,500.00	854,692.89	
Centros Infantiles (MIFAM/FISE)	1,023,000.00		
Construcción y Rehabilitación de Hospitales Nacionales	18,065,250.00		
Construcción Carretera Esquipulas - Muy Muy (Factibilidad y Diseño) ( No.545/SF-NI)	3,696,300.00		
Construcción de Carretera San Rafael del Norte - Yalí (Factibilidad y Diseño) (No.1545/SF-NI)	1,329,722.00		
Desarrollo Institucional FISE	10,105,000.00	5,240,435.69	
Desarrollo y Funcionamiento de la Centralización del Sistema Tributario	6,460,855.00	32,926.22	
Diseño para Adoquinado de Juigalpa - La Libertad - Santo Domingo(No.1545/SF-NI)	2,835,900.00		
Diseño para Adoquinado de Juigalpa - Puerto Diaz	1,890,622.00		
Diseño para La Rehab. y Mejoramiento de la Carretera Granada - Emp. Guanacaste (No.1545/SF-NI)	979,020.00		
Educación Terciaria Fase II	5,827,500.00		
Eficiencia y Transparencia en las Contrataciones del Estado (No. 1064/SF-NI)	5,226,713.00	734,976.86	
Electrificación Rural en Seis Departamentos (Bid -1017-SF-NI)	10,263,800.00		
Electrificación Rural para El Desarrollo Lechero en Boaco y Chontales (Bid-1017-SF-NI)	10,903,500.00	49.22	
Energía Eléctrica Rural	98,200.00		
Estudio y Diseño para la Rehab. de la Carretera Emp. Puerto Sandino - Puerto Sandino (No.1545/SF-NI)	874,125.00		
Estudio y Diseño para la Rehab. de la Carretera Las Esquinas - San Marcos - Catarina(No.1545/SF-NI)	1,048,250.00		
Estudio y Diseño para la Rehab. y Mejoramiento de Carretera Jinotepe - Nandaime (No.1545/SF-NI)	1,835,663.00		
Estudio y Diseño para la Rehab. y Mejoramiento de la Carretera Nejapa - Santa Rita (No. 1545/SF-NI)	1,898,000.00		
Estudio y Diseño para la Rehabilitación de la Carretera Jinotepe - San Marcos (No.1545/SF-NI)	624,375.00		
Fortalecimiento de la Gestión de Comercio Exterior de Nicaragua	15,640,000.00	4,068,682.53	
Fortalecimiento de las Capacidades Locales	666,000.00	597,554.30	
Fortalecimiento Institucional al Sector Salud	11,032,586.00		
Infraestructura Municipal	10,148,800.00	176,768.68	
Mejoramiento de Unidades de Salud de Atención Primaria	13,497,647.00		
Modernización y Acreditación de la Educación Terciaria	4,878,450.00	1,946,084.41	
Monitoreo y Modelaje del Lago de Managua No. 978/SF-NI	800,000.00	294,369.08	
Obras Viales	32,045,587.61	32,045,587.61	
Otros Servicios Comunitarios	3,137,400.00	357,023.95	
Plan Vial de Competitividad Zona III (Leon, Matagalpa y Jinotega)	15,955,695.00		
Preparación del Programa de la Reforma Educativa, PPRE(1034)	13,620,698.00		
Programa de Ampliación de Cobertura	13,208,964.00		
Programa de Apoyo a la Secretaría de Coordinación y Estrategia Presidencia (No.1545/SF-NI)	1,758,895.00		
Programa de Atención Integral a Niños/as y Adolescentes en Alto Riesgo (PAINAR)	3,000,000.00		
Programa de Atención Integral a la Niñez Nicaragüense (PAININ II)	66,600,000.00	25,846,201.57	
Programa de Desarrollo Local en la Costa Atlántica	17,302,600.00	11,226,049.65	
Programa de Educación Básica para Jóvenes y Adultos, (1528)	29,970,000.00	7,943,319.86	
Programa de Electrificación Rural en Apoyo a Aglomerados ( BID - Apoyo PND)	15,300,000.00		
Programa de Fortalecimiento Institucional para la Protección de Grupos Vulnerables	12,487,500.00	676,848.30	
Programa de Fortalecimiento Judicial y Acceso a la Justicia.Convenio No.1074/SF-NI	42,741,616.00		
Programa de Fortalecimiento y Desarrollo Municipal (1086)	16,000,000.00	1,231,442.34	
Programa de Letrinas (MINS/A/FISE)	8,584,700.00	807,018.13	
Programa de Modernización de la C.G.R (No. 1100/SF-NI)	20,650,000.00		
Programa de Reactivación Productiva Rural (PRPR/BID-1110-SF-NI)	138,937,500.00		
Programa de Seguridad Ciudadana	931,000.00		
Programa Dotación de Equipamiento Médico	4,975,278.00		
Programa Multifase para Viviendas de Interés Social (I Fase) (No.1111/Sf-Ni)	83,700,569.00	12,289,044.19	
Programa Promoción, Prevención, Educación y Comunicación de la Salud	25,941,076.00		
Programa Sectorial Fiscal No. 1497	162,500,000.00		
Programa Socioambiental y Desarrollo Forestal II (POSAF II). Convenio No.1084/SF-NI	20,916,000.00	13,759,462.15	
Proyecto de Infraestructura Socioeconómica	2,598,700.00	22,294.42	
Proyecto Vial para la Competitividad de la Zona II (No.1530/SF-NI)	92,705,512.00		
Puestos de Salud (MINS/A/FISE)	4,565,200.00	369,592.82	



Cuadro No. 19

**GOBIERNO CENTRAL**  
**DONACIONES Y PRESTAMOS EXTERNOS (FINANCIAMIENTO EXTERNO DEL DÉFICIT)**  
**Ejecución Período Enero - Marzo 2005**  
**Córdobas**

CONCEPTO	Presupuesto Actualizado	Ejecución	Grado de Ejecución
Programa de Apoyo a la Implementación de ERCERP (PAI/INIFOM)	421,675.00	421,675.00	
Programa de Apoyo a la Implementación de ERCERP (PAI/MAGFOR)	49,284.00	49,284.00	
Programa de Apoyo a la Implementación de ERCERP (PAI/MECD)	826,582.60	826,582.60	
Programa de Apoyo a la Implementación de ERCERP (PAI/MIFAM)	3,642,871.20	144,103.53	
Programa de Apoyo a la Implementación de ERCERP (PAI/MINSA)	6,175,660.00	4,144,572.27	
Programa de Apoyo a la Implementación de ERCERP (PAI/SETEC)	3,882,516.43	1,409,181.14	
Red de Protección Social	5,733,222.00	1,525,973.02	
Red de Protección Social MECD	20,145,847.00	2,416,310.59	
Red de Protección Social MINSA	20,720,931.00	8,028,108.43	
Rehabilitación Escuelas Primaria y Preescolares (MECD/FISE)	20,611,800.00	596,594.70	
Rehabilitación Institutos de Secundaria (MECD/FISE)	4,817,000.00	570,237.48	
Rehabilitación de Carreteras (BID 1088/SF-NI)	150,180,514.00	16,154,311.75	
Servicio de la Deuda Pública Externa	4,500,000.00	1,976,352.86	
Servicios de Sanidad Agropecuaria y Forestal (Bid-1500-SF-NI)	19,980,000.00		
Sistemas de Agua Potable	40,464,000.00	13,743,221.27	
Valoración Potencial Eólico Sandy Bay Sirpe, Monkey Point, Zona Norte de Puerto Cabezas, Bluefields	1,665,000.00		
VIII Censo de Población y IV De Vivienda. Convenio No.1535/SF-NI	41,510,100.00		
<b>1.3 BANCO MUNDIAL</b>	<b>1,310,946,506.00</b>	<b>204,999,162.85</b>	<b>15.64</b>
Albergues y Hogares (MIFAM/FISE)	1,729,600.00	562,696.50	
Ampliación del Acceso a los Servicios Financieros (No.3903/SF-NI)	1,000,000.00		
Apoyo a la Ejecución de la Reforma Institucional (SECEP, OAP, OEP, GE) (PS-TAC)	8,771,495.00	2,318,225.40	
Apoyo a la Función de la Planificación Estratégica-Reducción de Pobreza-SECEP/Planificación -PSTAC	3,973,041.00	663,940.89	
Apoyo a la Gobernabilidad y Transparencia - Participación Ciudadana - SECEP -Comunicación PSTAC	7,829,991.00	3,992,779.86	
Atención a Emergencias	3,899,400.00		
Centros de Salud (MINSA/FISE)	2,495,600.00	140,936.48	
Centros Infantiles (MIFAM/FISE)	1,339,600.00		
Consolidación y Expansión del Sistema Integrado de Gestión Financiera (PS-TAC)	29,119,431.00	15,794,522.10	
Desarrollo Institucional FISE	16,557,000.00	2,526,404.99	
Educación Técnica Agropecuaria y Capacitación ( BM-3371-NI )-INATEC	1,708,290.00		
Energía Eléctrica Rural	76,000.00		
Formulación de Políticas Fiscales MHCP/OAFE (PS-TAC)	4,943,953.00	1,828,305.53	
Fortalecimiento a las Operaciones del INTA (BM-3371-NI)	35,000,000.00		
Fortalecimiento de la Protección Social	13,986,000.00	5,555,083.28	
Fortalecimiento de las Capacidades Locales	5,661,000.00	2,267,207.41	
Fortalecimiento del Sistema de Evaluación y Seguimiento de Políticas Públicas SECEP-Monitoreo PSTAC	4,538,605.00	134,317.64	
Fortalecimiento Institucional al Sector Salud	2,942,014.00		
Fortalecimiento y Expansión Sistema de Inversión Pública Gobierno de Nicaragua-SECEP-SNIP PSTAC	1,689,288.00	731,177.91	
II Programa de Rehabilitación y Mantenimiento de Carreteras (No.3085)	9,691,500.00	2,747,829.19	
III Programa de Rehabilitación y Mantenimiento de Carreteras (No.3464)	35,576,121.00	26,287,853.88	
Implementación de la Ley de Servicio Civil (PS-TAC)	6,883,521.00	3,127,084.79	
Infraestructura Municipal	7,854,800.00	549,832.14	
IV Programa de Rehabilitación y Mantenimiento de Carreteras	16,409,160.00		
Mediciones de Niveles de Vida	8,325,000.00		
Mejoramiento de Caminos Rurales (Adoquinado) (No.3464)	49,829,032.00	46,248,803.09	
Mejoramiento de Unidades de Salud de Atención Primaria	4,995,000.00		
Obras Viales	14,987,300.00	8,936,138.47	
Otros Servicios Comunitarios	2,428,200.00	1,746,382.80	
Programa de Apoyo para la Reducción de la Pobreza PRSC I -3850 NI	564,519,597.00		
Programa de Letrinas (MINSA/FISE)	9,603,900.00	1,531,780.01	
Programa Dotación de Equipamiento Médico	3,081,916.00		
Programa Promoción, Prevención, Educación y Comunicación de la Salud	1,393,067.00		
Proyecto de Competitividad Aprendizaje e Innovación	35,000,000.00	5,813,093.83	
Proyecto de Educación para Nicaragua(PASEN)	42,488,518.00		
Proyecto de Electrificación Rural para Zonas Aisladas (PERZA/BM-3760/TF051960)	23,450,000.00	5,423,646.00	
Proyecto de Infraestructura Socioeconómica	3,899,400.00	186,771.60	
Proyecto de Ordenamiento de la Propiedad (BM-3665-NI)	32,056,430.00	7,939,551.99	
Proyecto de Reforma de las Telecomunicaciones (3291)	12,649,005.00	2,210,708.77	
Proyecto de Tecnología Agropecuaria (Fase I/BM-3371-NI)	26,874,100.00	1,111,952.60	
Puestos de Salud (MINSA/FISE)	6,629,000.00	1,211,391.52	
Reducción de la Vulnerabilidad Ante Desastres Naturales, Crédito 3487-NI	29,950,000.00	11,791,500.06	
Rehabilitación Escuelas Primaria y Preescolares (MECD/FISE)	48,849,700.00	14,212,106.55	
Rehabilitación Institutos de Secundaria (MECD/FISE)	6,824,000.00	454,986.54	
Segundo Proyecto de Municipios Rurales (3480)	106,927,316.00	6,025,362.37	
Segundo Proyecto de Municipios Rurales. Convenio No.3480-NI	21,000,000.00	4,165,223.06	
Sistemas de Agua Potable	26,348,300.00	14,846,731.57	
Unidad Coordinadora del Proyecto (UCP) (PS-TAC)	5,162,315.00	1,914,834.03	

Cuadro No. 19

**GOBIERNO CENTRAL**  
**DONACIONES Y PRESTAMOS EXTERNOS (FINANCIAMIENTO EXTERNO DEL DÉFICIT)**  
**Ejecución Período Enero - Marzo 2005**  
**Córdoba**

CONCEPTO	Presupuesto Actualizado	Ejecución	Grado de Ejecución
<b>1.4 FONDO DE DESARROLLO NÓRDICO</b>	<b>33,776,112.00</b>	<b>245,176.69</b>	<b>0.73</b>
Ampliación de la Cobertura del Proyecto de Ordenamiento de la Propiedad (PRODEP)	3,202,789.00	245,176.69	
Programa Socioambiental y Desarrollo Forestal II (POSAF II). Convenio No.1084/SF-NI	5,036,625.00		
Proyecto Vial para la Competitividad de la Zona II (No.1530/SF-NI)	25,536,698.00		
<b>1.5 FONDO INTERNACIONAL DE DESARROLLO AGRÍCOLA - FIDA</b>	<b>40,093,506.00</b>		
Programa de Desarrollo Económico de la Zona Seca de Nicaragua (PRODESEC)	30,042,900.00		
Proyecto de Tecnología Agropecuaria (Fase I/BM-3371-NI)	10,050,606.00		
<b>1.6 GOBIERNO DE ESPAÑA</b>	<b>137,116,896.00</b>	<b>7,421,878.08</b>	<b>5.41</b>
Adquisición Lanchas Guarda Pesca para Vigilancia y Protección Recursos Marítimos de Nicaragua	4,875,000.00		
Ampliación de Carretera Ticuantepe- Masaya- Granada	90,267,896.00	7,421,878.08	
Fortalecimiento Institucional del Consejo Supremo Electoral	3,200,000.00		
Programa Dotación de Equipamiento no Médico	38,774,000.00		
<b>1.7 INTERNATIONAL COOPERATION DEVELOPMENT - ICDF</b>	<b>5,000,000.00</b>		
Programa de Reactivación Productiva Rural (PRPR/BID-1110-SF-NI)	5,000,000.00		
<b>1.8 THE OPEP FUND FOR INTERNATIONAL DEVELOPMENT</b>	<b>111,729,705.00</b>	<b>33,463,513.62</b>	<b>29.95</b>
Centros de Salud (MINS/A/FISE)	1,691,600.00	1,101,546.04	
Energía Eléctrica Rural	1,000,000.00		
Obras Viales	3,000,000.00	1,038,844.05	
Proyecto de Infraestructura Socioeconómica	5,709,000.00	2,180,327.83	
Puestos de Salud (MINS/A/FISE)	2,493,200.00		
Rehabilitación Escuelas Primaria y Preescolares (MECD/FISE)	25,341,600.00	806,321.98	
Rehabilitación Institutos de Secundaria (MECD/FISE)	1,753,800.00	355,578.45	
Rehabilitación de Carretera Tipitapa - Las Flores (No.846p)	33,525,354.00	24,397,225.60	
Servicio de la Deuda Pública Externa	37,215,151.00	3,583,669.67	
<b>2.DONACIONES EXTERNAS</b>	<b>2,080,221,619.50</b>	<b>232,817,084.87</b>	<b>11.19</b>
<b>2.1 ACDI - CANADA</b>	<b>15,022,420.83</b>	<b>1,702,420.83</b>	
Fondo de Apoyo a Redes de Organizaciones Locales Electrificación Rural (FAROL- ER)	13,320,000.00		
Programa de Vigilancia de la Salud	804,140.00	804,140.00	
Secretaría Técnica FCV Canadá - Nicaragua	898,280.83	898,280.83	
<b>2.2 AGENCY FOR INTERNATIONAL DEVELOPMENT</b>	<b>50,982,265.00</b>	<b>714,916.42</b>	<b>1.40</b>
Fortalecimiento Programa Nacional de Vigilancia Fitosanitaria	4,309,671.00		
Manejo de Recursos Naturales en Áreas Protegidas	10,500,000.00		
Programa de Educación Básica, Base II (Población más Saludable y más Educada)	25,384,013.00		
Programa Erradicación del Gusano Barrenador del Ganado	4,000,000.00		
Vigilancia Epidemiológica de la Salud Animal	6,788,581.00	714,916.42	
<b>2.3 AID/CATIE</b>	<b>2,620,000.00</b>		
Seguridad Alimentaria Cuerpo de Paz - INTA	2,620,000.00		
<b>2.4 AMIGOS DE LA TIERRA DE ESPAÑA</b>	<b>2,500,000.00</b>		
Programa Reserva de Biosfera del Sureste de Nicaragua (RBSEN)	2,500,000.00		
<b>2.5 ASDI - SUECIA</b>	<b>23,639,938.00</b>	<b>163,383.07</b>	<b>0.69</b>
Dirección Superior MIFIC	164,166.00	32,965.20	
Encuestas de Medición de Niveles de Vida	5,550,000.00	130,417.87	
Fondo de Desarrollo Agropecuario (FONDEAGRO) Fase II	8,398,300.00		
Programa de Facilitadores Judiciales Rurales	527,472.00		
Reestructuración, Fortalecimiento Institucional y Ampliación Cobertura de la Policía Nacional	9,000,000.00		
<b>2.6 BANCO CENTROAMERICANO DE INTEGRACIÓN ECONÓMICA - BCIE</b>	<b>32,255,262.00</b>	<b>1,601,065.51</b>	<b>4.96</b>
Dirección y Coordinación Despacho Presidencia	2,046,600.00	441,529.84	
Estudio de Factibilidad y Diseño para Pavimentación de Carretera Rio Blanco -Siuna - Puerto Cabezas	15,567,780.00		
Fortalecimiento de la Gestión de Comercio Exterior de Nicaragua	1,920,882.00	1,159,535.67	
Pavimentación Carretera Costanera Litoral Sur	12,720,000.00		
<b>2.7 BANCO INTERAMERICANO DE DESARROLLO - BID</b>	<b>52,340,532.76</b>	<b>6,750,706.02</b>	<b>12.90</b>
Apoyo a la Programación y Priorización Sectorial NI-T1009	1,000,000.00		
Apoyo al Sectorial Social	371,358.00	46,741.45	
Administración y Manejo de Fondos	227,272.73		
Dirección y Coordinación	332,617.03		
Apoyo Presupuestario	24,760,000.00		
Preparación del Programa de la Reforma Educativa, PPRE(1034)	499,500.00		
Programa para Mejoram. del Marco de Garantías Mobiliarias para Facilitar Acceso a Crédito	500,000.00		

Cuadro No. 19

**GOBIERNO CENTRAL**  
**DONACIONES Y PRESTAMOS EXTERNOS (FINANCIAMIENTO EXTERNO DEL DÉFICIT)**  
**Ejecución Período Enero - Marzo 2005**  
**Córdobas**

CONCEPTO	Presupuesto Actualizado	Ejecución	Grado de Ejecución
Registro del Estado Civil de las Personas	665,000.00		
Servicio de la Deuda Pública Externa	22,000,000.00	6,242,180.72	
Servicios Aduaneros	1,984,785.00	461,783.85	
<b>2.8 BANCO MUNDIAL</b>	<b>60,581,665.39</b>	<b>29,051,213.50</b>	<b>47.95</b>
Corredor Biológico del Atlántico	5,798,408.00	1,928,237.21	
Encuestas de Medición de Niveles de Vida	1,012,104.00	115,633.75	
Implementación, Monitoreo, Evaluación para el Crecimiento	3,982,669.00	1,225,899.98	
Proyecto de Educación para Nicaragua (PASEN)	24,453,886.40	24,170,062.62	
Proyecto de Electrificación Rural para Zonas Aisladas (PERZA/BM-3760/TF051960)	23,232,500.00		
Reducción de la Vulnerabilidad ante Desastres Naturales	2,102,097.99	1,611,379.94	
<b>2.9 CARE INTERNACIONAL</b>	<b>2,270,500.00</b>		
Prevención y Atención de Incendios Forestales en el Municipio de Jalapa	2,270,500.00		
<b>2.10 CATIE</b>	<b>3,160,300.00</b>		
Fortalecimiento para el Manejo de Cuencas y la Prevención Desastres Naturales (FOCUENCAS)	3,160,300.00		
<b>2.11 COMITÉ SUIZO</b>	<b>21,685,320.00</b>		
Agua y Saneamiento en Nicaragua	12,487,500.00		
Desarrollo de la Hidroeléctricidad a Pequeña Escala para Usos Productivos en Zonas Fuera de Red	7,770,000.00		
Proyecto de Gestión de Riesgos en Procesos de Planificación en 10 Municipios de Nicaragua	1,427,820.00		
<b>2.12 CONFEDERACIÓN DE OBREROS Y SAMARITANOS DE ALEMANIA A.S.B.</b>	<b>2,209,900.00</b>		
Prevención de Desastres en 37 Comunidades del Municipio de León	2,209,900.00		
<b>2.13 COOPERACIÓN ESPAÑOLA - AECI</b>	<b>8,044,604.00</b>		
Iniciativa por el Desarrollo Rural de Nicaragua	1,831,690.00		
Mejora del Acceso de las Mujeres a la Justicia en Materia de Familia	3,704,608.00		
Mejora y Simplificación del Procedimiento Probatorio en Casos de Violencia Intrafamiliar	2,508,306.00		
<b>2.14 COSUDE/SUIZA</b>	<b>576,352.00</b>		
Fortalecimiento a la Operaciones del INTA (BM-3371-NI)	576,352.00		
<b>2.15 FINLANDIA/FSS</b>	<b>4,976,260.31</b>	<b>683,639.55</b>	<b>13.74</b>
Apoyo a la Infraestructura, Equipos y Medios de Transporte para Centros de Educación Especial	1,561,531.00		
Fondo Social Suplementario	2,120,207.31	592,414.21	
Programa de Ampliación de Cobertura	1,294,522.00	91,225.34	
<b>2.16 FONDO DE LAS NACIONES UNIDAS PARA LA NIÑEZ - UNICEF</b>	<b>24,072,393.57</b>	<b>315,569.62</b>	<b>1.31</b>
Implementación del Plan de Acción Nacional de La Niñez y Adolescencia	344,750.00	17,595.00	
Implementación del Sistema Nacional de Defensoría de Las Niñas, Niños y Adolescentes 2005	300,000.00		
Programa de Educación Básica y Ciudadanía para todos-EBACIT	3,880,652.00		
Programa Promoción, Prevención, Educación y Comunicación de la Salud	19,097,550.00	297,974.62	
Servicio de Control del Trabajo Infantil	449,441.57		
<b>2.17 FONDO DE LAS NACIONES UNIDAS PARA LA POBLACIÓN</b>	<b>21,882,582.00</b>	<b>1,690,836.81</b>	<b>7.73</b>
Programa Promoción, Prevención, Educación y Comunicación de la Salud	18,552,582.00	1,690,836.81	
VIII Censo de Población Y IV de Vivienda. Convenio No.1535/SF-NI	3,330,000.00		
<b>2.18 FONDO INTERNACIONAL DE DESARROLLO AGRÍCOLA - FIDA</b>	<b>828,338.00</b>		
Proyecto de Tecnología Agropecuaria (Fase I/BM-3371-NI)	828,338.00		
<b>2.19 FONDO MULTILATERAL DE INVERSIÓN</b>	<b>6,838,300.00</b>	<b>411,096.98</b>	<b>6.01</b>
Sistema de Atención y Tramitación Simplificada para la Formación de Empresas	6,838,300.00	411,096.98	
<b>2.20 FONDO MUNDIAL DE REHABILITACIÓN</b>	<b>29,150,037.00</b>		
Programa de Vigilancia de la Salud	29,150,037.00		
<b>2.21 FONDO MUNDIAL PARA EL MEDIO AMBIENTE</b>	<b>3,235,894.00</b>		
Formación de Capacidades para la Fase II de Adaptación al Cambio Climático A.C.	738,394.00		
Reserva de Biósfera Bosawás	2,497,500.00		
<b>2.22 FUNDACIÓN NICARAGUENSE AMERICANA USA</b>	<b>8,035,784.00</b>		
Programa Integral de Nutrición Escolar (PINE)	8,035,784.00		
<b>2.23 GOBIERNO DE ALEMANIA</b>	<b>1,000,000.00</b>		
Mitigación y Prevención de Georriesgos en Nicaragua y Centro América	1,000,000.00		

Cuadro No. 19

**GOBIERNO CENTRAL**  
**DONACIONES Y PRESTAMOS EXTERNOS (FINANCIAMIENTO EXTERNO DEL DÉFICIT)**  
**Ejecución Período Enero - Marzo 2005**  
**Córdobas**

CONCEPTO	Presupuesto Actualizado	Ejecución	Grado de Ejecución
<b>2.24 GOBIERNO DE AUSTRIA</b>	<b>1,169,125.17</b>		
Eficiencia y Transparencia en las Contrataciones del Estado	1,169,125.17		
<b>2.25 GOBIERNO DE DINAMARCA</b>	<b>97,715,239.34</b>	<b>15,069,225.18</b>	<b>15.42</b>
Apoyo a la Procuraduría del Medio Ambiente	2,913,474.00		
Apoyo al INTA en su Nueva Estrategia de Desarrollo Tecnológico en la Agricultura (PASADANIDA II)	4,210,180.00		
Estudio de Factibilidad y Diseño para la Pavimentación de Carretera Nueva Guinea - Blufields	12,487,500.00		
Mejoras en la Carretera Río Blanco - Puerto Cabezas	30,000,000.00	14,649,436.72	
Programa de Apoyo a la Descentralización y Desarrollo Local ( APDEL-INIFOM)	3,387,534.00		
Programa de Apoyo a la Transformación Estructural del Sistema Educativo	50,000.00		
Programa de Apoyo al Sector Agrícola (Pasadanida II)	7,175,500.00		
Programa de Apoyo al Sector Ambiental en Nicaragua PASMA-MIFIC	789,000.00	418,438.46	
Programa de Apoyo al Sector Medio Ambiente de Nicaragua	15,928,438.00		
Programa de Transporte Departamento de Estelí	10,000,000.00		
Programa Nacional de Solidaridad	9,769.04	1,350.00	
Promoción de la Paternidad y Maternidad Responsable	264,344.30		
Proyectos Menores de Transporte Región Atlántica	10,000,000.00		
Reserva de Biosfera Bosawás	499,500.00		
<b>2.26 GOBIERNO DE ESPAÑA</b>	<b>25,743,863.00</b>	<b>1,778,270.30</b>	<b>6.91</b>
Apoyo al Fortalecimiento Municipal en Chontales (Juigalpa, Comalapa y Cuapa)	3,631,038.00		
Curso de Habilitación Laboral	4,695,300.00		
Desarrollo Humano y Medio Ambiente en la Reserva de Biósfera del Sureste de Nicaragua	6,000,000.00	1,595,930.30	
Diseño de la Reforma Educativa Básica y Media con Orientación y Habilitación Laboral	3,852,457.00		
Festival Internacional de Poesía - Granada	182,340.00	182,340.00	
Fortalecimiento del Poder Judicial en Planificación, Formación y Ciencia Forense	3,197,649.00		
Proyecto de Habilitación Laboral - Vulcano de Nicaragua	1,108,890.00		
Proyecto Piloto para Posibilitar el Acceso a la Justicia a Sectores de Escasos Recursos de Masaya	3,076,189.00		
<b>2.27 GOBIERNO DE ESTADOS UNIDOS DE AMÉRICA</b>	<b>5,842,362.49</b>	<b>1,462,001.09</b>	<b>25.02</b>
Coordinación de Areas Sustantivas (PGR)	50,017.83	4,570.60	
Defensa de los Bienes del Estado (PGR)	450,595.55		
Dirección Superior (PGR)	666,326.48	58,659.60	
Dirección y Coordinación (PGR)	1,389,142.49	1,389,142.49	
Gestión de Procesos Civiles y Mercantiles	175,272.77		
Investigación Pesquera y Acuicola	319,000.00		
Programa Reserva de Biósfera del Sureste de Nicaragua (RBSEN)	2,500,000.00		
Planificar y Capacitar (PGR)	175,272.77	9,628.40	
Representación del Estado como Recurrente o Recurrido (PGR)	116,734.60		
<b>2.28 GOBIERNO DE FINLANDIA</b>	<b>101,726,900.00</b>	<b>1,921,635.22</b>	<b>1.89</b>
Donación Gobierno de Finlandia	33,400,000.00		
Programa de Apoyo Institucional a la Gestión Ambiental (Pro-Ambiente)	5,500,000.00		
Programa de Fortalecimiento al Desarrollo Rural y Reducción de Pobreza en Boaco-Chontales	11,388,500.00		
Programa de Fortalecimiento de la Gestión Municipal y Desarrollo Local (PROGESTION)	28,238,400.00		
Programa Promoción, Prevención, Educación y Comunicación de la Salud	23,200,000.00	1,921,635.22	
<b>2.29 GOBIERNO DE GRAN BRETAÑA</b>	<b>834,697.11</b>		
Eficiencia y Transparencia en las Contrataciones del Estado (No. 1064/Sf-Ni)	741,975.00		
Programa de Seguridad Ciudadana	92,722.11		
<b>2.30 GOBIERNO DE HOLANDA</b>	<b>245,781,999.03</b>	<b>3,921,462.29</b>	<b>1.60</b>
Apoyo a la Ejecución de la Reforma Institucional (SECEP, OAP, GE) (PS-TAC)	5,682,833.00		
Campaña de Prevención de la Violencia Intrafamiliar y Sexual	1,546,923.00	1,546,923.00	
Consolidación y Expansión del Sistema Integrado de Gestión Financiera (PS-TAC)	29,072,656.00		
Diseño e Implementación de la Estrategia del Centro de Promoción de Exportaciones	1,000,000.00	903,364.60	
Donación Gobierno de Holanda	160,320,000.00		
Educación Técnica Agropecuaria y Capacitación (BM-3371-NI) - INATEC	1,503,485.96		
Eficiencia y Transparencia en las Contrataciones del Estado (No. 1064/Sf-Ni)	332,000.00		
Formulación de Políticas Fiscales MHCP/OAFE (PS-TAC)	1,140,803.00		
Fortalecimiento Institucional del MINREX-SEREC- PS-TAC	3,007,078.00		
Fortalecimiento y Expansión Sistema de Inversión Pública Gobierno de Nicaragua-SECEP-SNIP PSTAC	1,173,398.00		
Implementación de la Ley de Servicio Civil (PS-TAC)	8,873,910.00		
Incurción del Sector Privado al Negocio de Producción de Energía	374,125.00		
Programa de Atención Integral a Niños/as y Adolescentes en Alto Riesgo (PAINAR)	7,778,512.07	731,934.64	
Programa Nacional de Desarrollo de la MIPYMES Nicaraguenses	12,877,800.00	475,899.49	
Promoción de la Paternidad y Maternidad Responsable	5,853,412.00	263,340.56	
Proyecto de Tecnología Agropecuaria (Fase I/BM-3371-NI)	4,175,964.00		
Unidad Coordinadora del Proyecto (UCP) (PS-TAC)	1,069,099.00		

Cuadro No. 19

**GOBIERNO CENTRAL**  
**DONACIONES Y PRESTAMOS EXTERNOS (FINANCIAMIENTO EXTERNO DEL DÉFICIT)**  
**Ejecución Período Enero - Marzo 2005**  
**Córdoba**

CONCEPTO	Presupuesto Actualizado	Ejecución	Grado de Ejecución
<b>2.31 GOBIERNO DE ITALIA</b>	<b>5,570,537.00</b>	<b>1,857,671.42</b>	<b>33.35</b>
Organismos Internacionales (MINREX)	570,537.00	570,537.00	
Programa de Rehabilitación Arrocera y Desarrollo Campesino	5,000,000.00	1,287,134.42	
<b>2.32 GOBIERNO DE JAPÓN</b>	<b>320,666,150.00</b>	<b>42,678,831.73</b>	<b>13.31</b>
Apoyo al Fortalecimiento Institucional (MINSa)	662,000.00	658,545.48	
Apoyo al Mejoramiento de la Competitividad de Pequeños y Medianos Productores	3,345,387.00	3,345,387.00	
Construcción y Rehabilitación de Hospitales Nacionales	16,650,000.00		
Cooperación al Programa de Desminado Humanitario	15,000,000.00	13,398,440.00	
Construcción Mejoramiento y Optimización de Instalaciones Eléctrica	2,862,500.00	2,862,500.00	
Desarrollo Pesquero en la Costa del Pacífico de San Juan del Sur	500,000.00		
Establecimiento de Mapas Básicos y Mapas de Amenazas para Sist. de Inform. Geog. en la Rep. de Nic.	10,987,000.00	10,650,642.10	
Estudio/Factibilidad Area Geotérmica Masaya-Granada-Nandaime P/La Multiutilización de la Geotermia	8,450,000.00		
Fomento a la Producción de Granos Básicos KR-II	45,000,000.00		
Mejoramiento de Unidades de Salud de Atención Primaria	94,446,642.00	11,157,352.30	
Multiplicación y la Diseminación de los Reproductores Mejoradas en la República de Nicaragua	8,325,000.00		
Plan Maestro de Manejo Forestal - Fase Inversión	4,200,000.00		
Proyecto de Tecnología Agropecuaria (Fase I/BM-3371-Ni)	9,669,300.00	605,964.85	
Rehabilitación Caminos Rurales (IDR)	32,818,000.00		
Rehabilitación de Infraestructura Escolar en los Deptos.de Rivas,Boaco y Chontales(Fase IV)	150,000.00		
Rehabilitación de Instalaciones Escolares de la Educación Básica y Media Depto.de Managua	67,600,321.00		
<b>2.33 GOBIERNO DE LA REPÚBLICA CHECA</b>	<b>3,663,000.00</b>		
Estudio de Amenaza Geológica y Reconocimiento de Yacimiento de Materiales de Construc. en Ocotol	3,663,000.00		
<b>2.34 GOBIERNO DE LUXENBURGO</b>	<b>43,292,317.00</b>		
Apoyo a la Formación Profesional de Hostelería y Turismo en Nicaragua - INATEC	18,623,500.00		
Programa Promoción, Prevención, Educación y Comunicación de la Salud	22,880,474.00		
Promoción del Empleo y Generación de Ingresos en el Ámbito Local (Pro-Empleo)	1,788,343.00		
<b>2.35 GOBIERNO DE NORUEGA</b>	<b>17,834,209.91</b>	<b>2,688,400.96</b>	<b>15.07</b>
Dirección y Coordinación Ordenamiento de la Propiedad	88,574.72	88,524.72	
Dirección y Coordinación Despacho Presidencia	825,028.19	761,086.06	
Eficiencia y Transparencia en las Contrataciones del Estado (No. 1064/SF-NI)	660,000.00		
Encuestas de Medición de Niveles de Vida	1,670,212.00	128,018.53	
Programa de Atención Integral a la Niñez Nicaraguense (PAININ II)	14,590,395.00	1,710,771.65	
<b>2.36 GOBIERNO DE SUECIA</b>	<b>128,230,000.00</b>	<b>4,392,508.47</b>	<b>3.43</b>
Donacion Gobierno de Suecia	116,900,000.00		
Programa de Sostenimiento de Equipos	3,330,000.00		
Programa Promoción, Prevención, Educación y Comunicación de la Salud	8,000,000.00	4,392,508.47	
<b>2.37 GOBIERNO DE TAIWAN</b>	<b>6,396,763.23</b>	<b>4,283,488.40</b>	<b>66.96</b>
Administración y Finanzas (MINREX)	491,122.26	362,859.66	
Atención Inmidades y Privilegios (MINREX)	9,901.36	9,901.36	
Atención Protocolaria en el Aeropuerto	42,161.31	42,161.31	
Auditoría	30,016.80	30,016.80	
Ceremonial Diplomático	17,170.72	17,170.72	
Dirección y Coordinación Ceremonial y Protocolo del Estado	77,596.89	77,596.89	
Dirección y Coordinación Política Exterior y Cooperación Externa	202,109.79	202,109.79	
Dirección y Coordinación Servicios Consulares	21,563.96	21,563.96	
Dirección y Coordinación de Actividades Centrales	638,129.21	638,129.21	
Dirección y Coordinación de Asuntos Jurídicos, Soberanía y Territorio	98,646.83	98,646.83	
Fortalecimiento Institucional al MIFIC	521,000.00	156,895.33	
Informática	66,834.80	66,834.80	
Organismos Internacionales	49,609.19	49,609.19	
Programa de Fortalecimiento Institucional para la Protección	2,049,242.30	1,947,188.90	
Proyecto Regional de Control y Erradicación de la Peste Porcina	1,360,200.00		
Presidencia	500,000.00	341,348.68	
Protección a Nacionales	5,586.75	5,586.75	
Sistema Integrado de Normalización, Acreditación, Certificación y Metrología	167,509.00	167,506.16	
Seguridad Democrática	11,428.25	11,428.25	
Servicio Exterior	14,655.01	14,655.01	
Servicios Consulares	22,278.80	22,278.80	
<b>2.38 GTZ</b>	<b>24,978,928.00</b>	<b>1,658,643.23</b>	<b>6.64</b>
Corredor Biológico Mesoamericano	296,370.00		
Desarrollo Rural Integral en las Comunidades Marginales de León y Chinandega (PROCHILEON)	4,792,722.00	600,000.00	
Manejo Sostenible de Recursos Naturales del Sur Oeste de Nicaragua (Suroeste)	8,658,000.00	1,058,643.23	
Programa Promoción, Prevención, Educación y Comunicación de la Salud	4,375,620.00		
Programa Reserva de Biosfera del Sureste de Nicaragua (RBSSEN)	5,426,518.00		
Proyecto de Prevención y Atención a la Violencia Juvenil	832,500.00		
Sistema Nacional de Concertación, Coordinación, Información y Participación (PASE)	597,198.00		

Cuadro No. 19

**GOBIERNO CENTRAL**  
**DONACIONES Y PRESTAMOS EXTERNOS (FINANCIAMIENTO EXTERNO DEL DÉFICIT)**  
**Ejecución Período Enero - Marzo 2005**  
**Córdoba**

CONCEPTO	Presupuesto Actualizado	Ejecución	Grado de Ejecución
<b>2.39 HOLANDA /FSS</b>	<b>28,375.75</b>		
Fondo Social Suplementario	28,375.75		
<b>2.40 KREDITANSTALT FUR WIEDERAUFBAU</b>	<b>61,605,000.00</b>	<b>12,920,174.58</b>	<b>20.97</b>
Centros de Salud (MINSA/FISE)	1,538,700.00		
Energía Eléctrica Rural	27,100.00		
Infraestructura Municipal	2,794,100.00		
Obras Viales	5,331,100.00	1,675,346.48	
Otros Servicios Comunitarios	863,700.00	48,491.39	
Programa de Letrinas (MINSA/FISE)	2,500,400.00	932,776.58	
Puestos de Salud (MINSA/FISE)	3,269,800.00		
Rehabilitación Escuelas Primaria y Preescolares (MECD/FISE)	24,343,100.00	2,835,874.98	
Rehabilitación Institutos De Secundaria (MECD/FISE)	2,704,800.00	232,790.28	
Reserva de Biosfera Bosawás	1,498,500.00		
Sistemas de Agua Potable	16,733,700.00	7,194,894.87	
<b>2.41 MOVIMONDO</b>	<b>2,067,200.00</b>		
Protección Ante Desastres en Volcán Telica	2,067,200.00		
<b>2.42 ORGANIZACIÓN DE ESTADOS AMERICANOS - OEA</b>	<b>4,150,000.00</b>	<b>207,449.48</b>	<b>5.00</b>
Apoyo al Menor Trabajador en la Inserción Escolar	50,000.00		
Fortalecimiento Sector Educativo para Prevención y Reducción de Vulnerabilidad Ante Desastres Naturales	50,000.00		
Manejo Ambiental y Desarrollo Sostenible de la Cuenca Río San Juan	4,000,000.00	207,449.48	
Profesionalización de los Asesores Pedagógicos Municipales	50,000.00		
<b>2.43 ORGANIZACIÓN INTERNACIONAL DE ENERGÍA ATÓMICA</b>	<b>1,690,000.00</b>		
Planificación Energética y Escenarios de Desarrollo	1,690,000.00		
<b>2.44 ORGANIZACIÓN INTERNACIONAL DEL CAFÉ</b>	<b>960,403.00</b>	<b>170,050.00</b>	<b>17.71</b>
Fortalecimiento de Productores Exportadores de Café	760,403.00	170,050.00	
Rehabilitación del Sector Cafetalero en Nicaragua	200,000.00		
<b>2.45 ORGANIZACIÓN PANAMERICANA DE LA SALUD - OPS</b>	<b>7,500,000.00</b>	<b>804,027.87</b>	<b>10.72</b>
Programa Promoción, Prevención, Educación y Comunicación de la Salud	7,500,000.00	804,027.87	
<b>2.46 ORGANIZACIÓN PARA LA ALIMENTACIÓN Y AGRICULTURA</b>	<b>9,657,500.00</b>		
Desarrollo Responsable de la Pesca de Langosta en Nicaragua	500,000.00		
Modelo Atención Productiva a Pequeños Productores de Escasos Recursos (PESA) - INTA	9,157,500.00		
<b>2.47 OTROS DONANTES</b>	<b>239,000.00</b>		
Fortalecimiento de la Participación Infantil	239,000.00		
<b>2.48 PROGRAMA DE LAS NACIONES UNIDAS PARA EL DESARROLLO - PNUD</b>	<b>24,507,858.00</b>	<b>533,828.96</b>	<b>2.18</b>
Corredor Biológico Mesoamericano	1,406,925.00		
Desarrollo de la Hidroeléctricidad a Pequeña Escala para Usos Productivos en Zonas Fuera de Red	13,209,100.00	533,828.96	
Fortalecimiento de las Capacidades para la Gestión del Medio Ambiente Mundial	1,419,135.00		
Incorporación de Perspectiva de Género en la Estadísticas Oficiales de Nicaragua	832,500.00		
Programa de Voluntariado y Servicio Juvenil	166,500.00		
Programa en Eficiencia Energética para los Sectores Industrial y Comercial	1,332,000.00		
Sistema Nacional de Concertación, Coordinación, Información y Participación (PASE)	411,368.00		
VIII Censo de Población y IV de Vivienda. Convenio No.1535/Sf-Ni	5,730,330.00		
<b>2.49 PROGRAMA MUNDIAL DE ALIMENTOS - PMA</b>	<b>129,214,498.00</b>	<b>14,001,991.02</b>	<b>10.84</b>
Apoyo a Familias Rurales en Zonas Afectadas por Sequías e Inundaciones	23,431,500.00	3,767,119.90	
Asistencia Alimentaria para Personas Afectadas por Desastres (PMA/OPSR-10212)	41,965,071.00	10,234,871.12	
Programa Integral de Nutrición Escolar (PINE)	63,817,927.00		
<b>2.50 RADDA BARNEN - SUECIA</b>	<b>2,478,368.00</b>	<b>646,044.66</b>	<b>26.07</b>
Gestión del Riesgo con Enfoque en la Niñez y Adolescencia	2,478,368.00	646,044.66	
<b>2.51 SAVE THE CHILDREN</b>	<b>7,408,750.00</b>		
Fortalecimiento de la Red de Alcaldes Amigos y Defensores de las Niñas y los Niños	1,415,250.00		
Fortalecimiento Institucional (Seguim, Monit. y Eval. de Derechos del Niños, Niñas)	166,000.00		
Promoción de los Derechos Humanos en el Ambito de la Escuela de Educación Primaria	5,827,500.00		
<b>2.52 SOLIDARIDAD INTERNACIONAL - ESPAÑA</b>	<b>2,108,700.00</b>		
Sistema de Alerta Temprana en 6 Municipios del Norte de Chinandega	2,108,700.00		

Cuadro No. 19

GOBIERNO CENTRAL  
 DONACIONES Y PRESTAMOS EXTERNOS (FINANCIAMIENTO EXTERNO DEL DÉFICIT)  
 Ejecución Período Enero - Marzo 2005  
 Córdoba

CONCEPTO	Presupuesto Actualizado	Ejecución	Grado de Ejecución
<b>2.53 SUIZA/FSS</b>	<b>11,336,840.58</b>	<b>10,961,988.31</b>	<b>96.69</b>
Fondo Social Suplementario	1,019,034.67	644,182.40	
Programa Multifase para Viviendas de Interés Social (I Fase) (No.1111/SF-NI)	8,409,805.91	8,409,805.91	
VIII Censo de Población y IV de Vivienda	1,908,000.00	1,908,000.00	
<b>2.54 UNIÓN EUROPEA</b>	<b>407,914,386.03</b>	<b>67,774,543.39</b>	<b>16.61</b>
Apoyo a las Poblaciones Urbanas de Estelí, Matagalpa, Jinotega, Ocotal y Somoto	15,553,875.00		
Desarrollo Económico Social en la Zona Norte y Central de Nicaragua	27,572,397.00		
Desarrollo Económico Social en Waslala, Cua Bocay, Tuma La Dalia y Rancho Grande	30,079,884.00	2,916,363.00	
Desarrollo de la Costa del Pacífico Norte de Nicaragua	41,625,000.00		
Desarrollo Institucional FISE	999,000.00	57,906.39	
Desarrollo Local en el Departamento de Rivas	33,300,000.00		
Fortalecimiento de la Administración Pública Nic-B7-3100/98/0240	1,200,000.00		
Fortalecimiento del Sector Educativo en las Zonas Afectadas por el Huracán Mitch - INATEC	6,069,800.00		
Mejoramiento de Unidades de Salud de Atención Primaria	78,912,880.00	3,965,333.32	
Pavimentación de Carretera Guayacán-Jinotega (Nic/B7-3100/2000/001)	21,283,680.00		
Programa de Apoyo a Familias Pobres Rurales	2,000,000.00		
Programa de Apoyo a las Políticas del Sector Educativo y Descentralización (PAPSE)	101,136,212.00	58,346,108.32	
Programa de Apoyo al MAGFOR y Desarrollo de los Factores	3,333,000.00	1,598,420.59	
Programa de Fortalecimiento Institucional para la Protección	166,126.26	57,442.00	
Programa de Reconstrucción Regional para América Central (PRRAC/MECD)	43,849,562.00		
Sistemas de Agua Potable	832,969.77	832,969.77	
<b>TOTAL</b>	<b>5,300,245,109.32</b>	<b>696,609,110.05</b>	<b>13.14</b>

Cuadro No.20

**Gobierno Central**  
**Transferencia Municipal**  
**Ejecución Enero/Marzo - 2005**  
**(Córdoba)**

Departamentos/Municipios	Recursos del Tesoro		Total
	Corriente	Capital	
<b>Departamento de Boaco</b>	<b>1,967,221.00</b>	<b>5,704,029.00</b>	<b>7,671,250.00</b>
San José de los Remates	295,488.00	531,880.00	827,368.00
Boaco	193,307.00	927,872.00	1,121,179.00
Camoapa	249,054.00	1,195,461.00	1,444,515.00
Santa Lucía	393,427.00	708,169.00	1,101,596.00
Teustepe	417,955.00	1,170,275.00	1,588,230.00
San Lorenzo	417,990.00	1,170,372.00	1,588,362.00
<b>Departamento de Carazo</b>	<b>2,164,508.00</b>	<b>5,336,120.00</b>	<b>7,500,628.00</b>
San Marcos	457,635.00	1,281,380.00	1,739,015.00
Jinotepe	197,202.00	946,571.00	1,143,773.00
El Rosario	339,446.00	611,001.00	950,447.00
La Paz de Carazo	524,453.00	944,013.00	1,468,466.00
Santa Teresa	390,763.00	1,094,140.00	1,484,903.00
La Conquista	255,009.00	459,015.00	714,024.00
<b>Departamento de Chinandega</b>	<b>3,412,714.00</b>	<b>11,036,811.00</b>	<b>14,449,525.00</b>
San Pedro del Norte	190,807.00	343,454.00	534,261.00
San Francisco del Norte	248,327.00	446,990.00	695,317.00
Cinco Pinos	253,092.00	455,568.00	708,660.00
Santo Tomás del Norte	289,795.00	521,633.00	811,428.00
El Viejo	264,392.00	1,269,083.00	1,533,475.00
Puerto Morazán	238,282.00	667,189.00	905,471.00
Somotillo	381,223.00	1,067,424.00	1,448,647.00
Villanueva	159,782.00	766,948.00	926,730.00
Chinandega	384,529.00	1,845,744.00	2,230,273.00
El Realejo	214,559.00	600,765.00	815,324.00
Corinto	172,795.00	829,418.00	1,002,213.00
Chichigalpa	250,114.00	1,200,547.00	1,450,661.00
Posoltega	365,017.00	1,022,048.00	1,387,065.00
<b>Departamento de Chontales</b>	<b>2,071,958.00</b>	<b>7,176,272.00</b>	<b>9,248,230.00</b>
Comalapa	203,567.00	366,422.00	569,989.00
San Francisco de Cuapa	340,689.00	953,930.00	1,294,619.00
Juigalpa	234,220.00	1,124,252.00	1,358,472.00
La Libertad	173,417.00	485,569.00	658,986.00
Santo Domingo	174,124.00	487,547.00	661,671.00
Santo Tomás	221,989.00	1,065,550.00	1,287,539.00
San Pedro de Lovago	186,630.00	522,563.00	709,193.00



Cuadro No.20

**Gobierno Central**  
**Transferencia Municipal**  
**Ejecución Enero/Marzo - 2005**  
**(Córdoba)**

Departamentos/Municipios	Recursos del Tesoro		Total
	Corriente	Capital	
Acoyapa	194,205.00	932,184.00	1,126,389.00
Villa Sandino	138,764.00	666,065.00	804,829.00
El Coral	204,353.00	572,190.00	776,543.00
<b>Departamento de Estelí</b>	<b>2,046,819.00</b>	<b>5,277,940.00</b>	<b>7,324,759.00</b>
Pueblo Nuevo	478,332.00	860,997.00	1,339,329.00
Condega	403,597.00	1,130,074.00	1,533,671.00
Estelí	334,579.00	1,605,980.00	1,940,559.00
San Juan de Limay	367,669.00	661,806.00	1,029,475.00
La Trinidad	186,327.00	521,716.00	708,043.00
San Nicolas	276,315.00	497,367.00	773,682.00
<b>Departamento de Granada</b>	<b>1,393,672.00</b>	<b>4,772,029.00</b>	<b>6,165,701.00</b>
Diriá	308,881.00	555,987.00	864,868.00
Diriomo	495,479.00	1,387,342.00	1,882,821.00
Granada	365,485.00	1,754,328.00	2,119,813.00
Nandaime	223,827.00	1,074,372.00	1,298,199.00
<b>Departamento de Jinotega</b>	<b>3,263,247.00</b>	<b>8,451,325.00</b>	<b>11,714,572.00</b>
Wiwili de Jinotega	637,640.00	1,785,392.00	2,423,032.00
El Cúa	610,241.00	1,708,677.00	2,318,918.00
Santa María de Pantasma	552,418.00	1,546,771.00	2,099,189.00
San Rafael del Norte	411,516.00	740,729.00	1,152,245.00
San Sebastián de Yalí	359,335.00	1,006,139.00	1,365,474.00
La Concordia	274,252.00	493,653.00	767,905.00
San José de Bocay	417,845.00	1,169,964.00	1,587,809.00
<b>Departamento de León</b>	<b>3,399,568.00</b>	<b>11,251,346.00</b>	<b>14,650,914.00</b>
Achuapa	367,505.00	661,509.00	1,029,014.00
El Sauce	398,186.00	1,114,920.00	1,513,106.00
Santa Rosa del Peñón	309,498.00	557,097.00	866,595.00
El Jicaral	491,682.00	1,376,716.00	1,868,398.00
Larreynaga-Malpaisillo	223,933.00	1,074,877.00	1,298,810.00
Télica	206,947.00	993,347.00	1,200,294.00
Quezalguaque	418,615.00	753,507.00	1,172,122.00
León	480,620.00	2,306,979.00	2,787,599.00
La Paz Centro	279,382.00	1,341,034.00	1,620,416.00
Nagarote	223,200.00	1,071,360.00	1,294,560.00

Cuadro No.20

**Gobierno Central**  
**Transferencia Municipal**  
**Ejecución Enero/Marzo - 2005**  
**(Córdoba)**

Departamentos/Municipios	Recursos del Tesoro		Total
	Corriente	Capital	
<b>Departamento de Madriz</b>	<b>2,742,647.00</b>	<b>5,409,382.00</b>	<b>8,152,029.00</b>
Somoto	472,611.00	1,323,311.00	1,795,922.00
Totogalpa	275,908.00	496,634.00	772,542.00
Telpaneca	378,690.00	681,643.00	1,060,333.00
San Juan de Rio Coco	327,369.00	589,265.00	916,634.00
Palacaguina	378,205.00	680,768.00	1,058,973.00
Yalaguina	280,880.00	505,589.00	786,469.00
San Lucas	371,547.00	668,785.00	1,040,332.00
Las Sabanas	257,437.00	463,387.00	720,824.00
<b>Departamento de Managua</b>	<b>2,794,089.00</b>	<b>14,715,424.00</b>	<b>17,509,513.00</b>
San Francisco Libre	272,001.00	489,602.00	761,603.00
Tipitapa	388,293.00	1,863,806.00	2,252,099.00
Mateare	281,786.00	1,352,577.00	1,634,363.00
Villa el Carmen	314,178.00	1,508,051.00	1,822,229.00
Ciudad Sandino	269,868.00	1,295,363.00	1,565,231.00
Managua	466,734.00	4,977,301.00	5,444,035.00
Ticuantepé	239,259.00	1,148,444.00	1,387,703.00
El Crucero	308,589.00	864,050.00	1,172,639.00
San Rafael del Sur	253,381.00	1,216,230.00	1,469,611.00
<b>Departamento de Masaya</b>	<b>2,478,833.00</b>	<b>5,903,687.00</b>	<b>8,382,520.00</b>
Tisma	388,531.00	699,356.00	1,087,887.00
La Concepción	489,146.00	1,369,611.00	1,858,757.00
Masatepe	464,599.00	1,300,877.00	1,765,476.00
Catarina	488,027.00	1,366,484.00	1,854,511.00
San Juan de Oriente	314,010.00	565,221.00	879,231.00
Niquinohomo	334,520.00	602,138.00	936,658.00
<b>Departamento de Matagalpa</b>	<b>4,675,230.00</b>	<b>15,765,446.00</b>	<b>20,440,676.00</b>
Rancho Grande	523,173.00	941,712.00	1,464,885.00
Rio Blanco	541,316.00	1,515,692.00	2,057,008.00
El Tuma La Dalia	590,995.00	2,836,777.00	3,427,772.00
San Isidro	272,122.00	761,941.00	1,034,063.00
Sébaco	300,744.00	1,443,573.00	1,744,317.00
Matagalpa	402,640.00	1,932,671.00	2,335,311.00
San Ramón	163,519.00	686,778.00	850,297.00
Matiguas	355,723.00	1,707,470.00	2,063,193.00
Muy Muy	365,782.00	1,024,190.00	1,389,972.00

Cuadro No.20

**Gobierno Central**  
**Transferencia Municipal**  
**Ejecución Enero/Marzo - 2005**  
**(Córdoba)**

Departamentos/Municipios	Recursos del Tesoro		Total
	Corriente	Capital	
San Dionisio	496,208.00	893,174.00	1,389,382.00
Terrabona	386,992.00	696,592.00	1,083,584.00
Ciudad Darío	276,016.00	1,324,876.00	1,600,892.00
<b>Departamento de Nueva Segovia</b>	<b>4,075,858.00</b>	<b>10,600,124.00</b>	<b>14,675,982.00</b>
Jalapa	420,843.00	2,020,049.00	2,440,892.00
Murra	435,185.00	783,335.00	1,218,520.00
El Jicaro	375,171.00	1,050,480.00	1,425,651.00
San Fernando	233,043.00	652,521.00	885,564.00
Mozonte	288,517.00	519,331.00	807,848.00
Dipilto	349,399.00	628,918.00	978,317.00
Macuelizo	308,344.00	555,019.00	863,363.00
Santa María	309,048.00	556,289.00	865,337.00
Ocotol	185,172.00	888,827.00	1,073,999.00
Ciudad Antigua	326,542.00	587,783.00	914,325.00
Quilali	435,285.00	1,218,798.00	1,654,083.00
Wiwilí de Nueva Segovia	409,309.00	1,138,774.00	1,548,083.00
<b>Región Autónoma Atlántico Norte</b>	<b>3,340,150.00</b>	<b>17,592,133.00</b>	<b>20,932,283.00</b>
Waspan	754,078.00	3,519,030.00	4,273,108.00
Puerto Cabezas	258,299.00	2,066,249.00	2,324,548.00
Bonanza	371,608.00	1,734,177.00	2,105,785.00
Waslala	490,235.00	3,431,659.00	3,921,894.00
Siuna	999,952.00	4,666,443.00	5,666,395.00
Prinzapolka	465,978.00	2,174,575.00	2,640,553.00
<b>Región Autónoma Atlántico Sur</b>	<b>3,936,037.00</b>	<b>23,562,479.00</b>	<b>27,498,516.00</b>
Paiwas	538,269.00	4,306,170.00	4,844,439.00
La Cruz de Rio Grande	639,240.00	2,983,128.00	3,622,368.00
Desembocadura de la Cruz de Rio Grande	262,731.00	788,194.00	1,050,925.00
Laguna de Perlas	236,163.00	1,102,097.00	1,338,260.00
El Tortuguero	513,252.00	1,539,755.00	2,053,007.00
El Rama	317,577.00	2,540,617.00	2,858,194.00
Muelle de Los Bueyes	280,632.00	2,245,057.00	2,525,689.00
Kukra Hill	338,385.00	1,579,139.00	1,917,524.00
Corn Island	122,885.00	983,087.00	1,105,972.00
Bluefields	233,500.00	1,868,010.00	2,101,510.00
Nueva Guinea	453,403.00	3,627,225.00	4,080,628.00

## Cuadro No.20

**Gobierno Central**  
**Transferencia Municipal**  
**Ejecución Enero/Marzo - 2005**  
**(Córdoba)**

Departamentos/Municipios	Recursos del Tesoro		Total
	Corriente	Capital	
<b>Departamento de Rio San Juan</b>	<b>1,636,275.00</b>	<b>4,945,868.00</b>	<b>6,582,143.00</b>
Morrito	265,806.00	478,452.00	744,258.00
El Almendro	381,913.00	1,069,356.00	1,451,269.00
San Miguelito	387,919.00	1,086,174.00	1,474,093.00
San Carlos	315,048.00	1,512,231.00	1,827,279.00
El Castillo	191,599.00	536,478.00	728,077.00
San Juan de Nicaragua	93,990.00	263,177.00	357,167.00
<b>Departamento de Rivas</b>	<b>2,484,891.00</b>	<b>7,408,682.00</b>	<b>9,893,573.00</b>
Tola	406,472.00	1,138,124.00	1,544,596.00
Belén	468,909.00	844,045.00	1,312,954.00
Potosí	262,703.00	735,570.00	998,273.00
Buenos Aires	198,170.00	554,878.00	753,048.00
Moyogalpa	203,956.00	571,077.00	775,033.00
Altagracia	397,894.00	1,114,104.00	1,511,998.00
San Jorge	219,745.00	615,296.00	835,041.00
Rivas	216,302.00	1,038,253.00	1,254,555.00
Cárdenas	110,740.00	797,335.00	908,075.00
<b>T O T A L</b>	<b>47,883,717.00</b>	<b>164,909,097.00</b>	<b>212,792,814.00</b>

Cuadro No. 21

**Gobierno Central**  
**Universidades y Centros de Educación Técnica Superior**  
**Ejecución Transferencia - Enero/Marzo 2005**  
**(Córdoba)**

Universidad	Recursos del Tesoro		Total
	Corriente	Capital	
Universidad Nacional Autónoma de Nicaragua - Managua (UNAN-MANAGUA)	70,141,470.72	2,688,550.81	72,830,021.53
Universidad Nacional Autónoma de Nicaragua - León (UNAN- LEON)	41,095,164.57	1,575,194.20	42,670,358.77
Universidad Nacional de Ingeniería (UNI)	37,005,481.77	1,418,435.02	38,423,916.79
Universidad Nacional Agraria (UNA)	20,060,077.83	768,910.86	20,828,988.69
Universidad Centroamericana (UCA)	14,902,247.34	571,209.14	15,473,456.48
Universidad Politécnica de Nicaragua (UPOLI)	10,072,060.47	386,066.13	10,458,126.60
Bluefields Indian & Caribbean University (BICU)	6,387,875.40	244,849.84	6,632,725.24
Universidad de las Regiones Autónomas de la Costa Atlántica (URACAN)	6,387,875.40	244,849.84	6,632,725.24
Escuela Internacional de Agricultura (EIAG)	4,039,296.36	154,827.86	4,194,124.22
Universidad Católica Agropecuaria del Trópico Seco (UCATSE)	3,599,269.47	137,961.44	3,737,230.91
Secretaría Técnica del CNU	2,409,180.63	92,344.86	2,501,525.49
<b>TOTAL</b>	<b>216,099,999.96</b>	<b>8,283,200.00</b>	<b>224,383,199.96</b>

**Gobierno Central**  
**Fondos Rotativos a Regularizar**  
**Ejecución Período Enero - Marzo 2005**  
**Córdoba**

Denominación	Total
Asamblea Nacional	30,060,525.00
Corte Suprema de Justicia	23,098,866.95
Consejo Supremo Electoral	8,578,166.77
Contraloría General de La República	2,772,771.64
Presidencia de La República	2,080,812.00
Ministerio de Gobernación	12,308,214.28
Ministerio de Relaciones Exteriores	548,388.84
Ministerio de Defensa	7,664,029.62
Ministerio de Hacienda y Crédito Público	508,637.77
Ministerio de Fomento, Industria y Comercio	7,202,518.64
Ministerio de Educación, Cultura y Deportes	20,983,321.71
Ministerio Agropecuario y Forestal	7,766,582.69
Ministerio de Transporte e Infraestructura	32,349,627.81
Ministerio de Salud	17,609,629.81
Ministerio del Trabajo	2,276,541.20
Ministerio del Ambiente y de los Recursos Naturales	9,535,189.70
Ministerio de la Familia	16,157,252.20
Procuraduría General de Justicia	95,735.47
Instituto Nicaragüense de Fomento Municipal	25,276,562.95
<b>Aporte a Entes Descentralizados y Otras Instituciones</b>	<b>95,559,800.85</b>
Instituto Nacional de Estadísticas y Censos	5,321,875.00
Instituto de Desarrollo Rural - IDR	16,516,408.02
Fondo de Inversión Social de Emergencia - FISE	44,400,806.61
Comisión Nacional de Energía	2,512,839.43
Instituto de la Vivienda Urbana y Rural	12,975,446.39
Instituto Nicaragüense de Telecomunicaciones y Correos	64,414.63
UCRESEP	516,722.10
Sist. Nac. Para Prevención, Mitigación y Atención de Desastres	646,388.65
Dirección General de Servicios Aduaneros	164,628.00
Prog.Eficiencia y Transparencias en las Contrataciones	1,172,859.75
Ordenamiento de la Propiedad	8,240,193.47
Desarrollo y Funcionamiento de la Centralización del Sistema Tributario	3,027,218.80
<b>Servicio de la Deuda Pública ( Intereses )</b>	<b>1,513,874.87</b>
Interna BPI	1,513,874.87
<b>TOTAL FONDO ROTATIVOS</b>	<b>323,947,050.77</b>