


REPÚBLICA DE NICARAGUA



Informe
Ejecución Presupuestaria
Enero - Junio 2005.

MINISTERIO DE HACIENDA Y CRÉDITO PÚBLICO
DIRECCIÓN GENERAL DE PRESUPUESTO

Julio 2005

INFORME DE LA EJECUCIÓN PRESUPUESTARIA
ENERO-JUNIO-2005

INDICE

	Pág.
I Ley Anual de Presupuesto 2005 y sus Modificaciones	1
II Resultados del Balance Fiscal	4
III Ejecución del Presupuesto de Ingresos	6
IV Ejecución del Presupuesto de Egresos	13
V Anexos Estadísticos	14
Cuadro N° 1 Ingresos, Gastos y Financiamiento	
Cuadro N° 2 Ingresos Totales Percibidos	
Cuadro N° 2-A Ingresos por Transferencias Corrientes	
Cuadro N° 3 Ingresos Totales Percibidos por Direcciones Recaudadoras	
Cuadro N° 4 Clasificación Económica de Gastos	
Cuadro N° 5 Clasificación por Objeto del Gasto	
Cuadro N° 6 Gastos Totales por Organismos	
Cuadro N° 6-A Asignaciones a Entes Descentralizados y Otras Instituciones	
Cuadro N° 7 Estructura Funcional del Gasto	
Cuadro N° 8 Clasificación Económica de Gastos Devengados	
Cuadro N° 8-A Clasificación Económica de Gastos Devengados Asignación a Entes Descentralizados y Otras Instituciones	
Cuadro N° 9 Detalle de Gasto de Capital (Proyectos y Otros) Clasificación Institucional por Tipo de Gasto	

**INFORME DE LA EJECUCIÓN PRESUPUESTARIA
ENERO-JUNIO-2005**

INDICE

Pag.

Cuadro N° 9-A	Detalle de Gasto de Capital (Proyectos y Otros) Asignaciones a Entes Descentralizados y Otras Instituciones	
Cuadro N° 10	Detalle de Gasto de Capital (Proyectos y Otros) Clasificación Institucional por Tipo de Recursos	
Cuadro N° 10-A	Detalle de Gasto de Capital (Proyectos y Otros) Asignación a Entes Descentralizados y Otras Instituciones por Tipo de Recursos	
Cuadro N° 11	Detalle de Gasto de Capital (Proyectos y Otros) Organismo/Proyecto	
Cuadro N° 12	Presupuesto Ejecutado de Proyectos de Inversión y Otros Gastos de Capital por Institución y Fuentes de Financiamiento	
Cuadro N° 13	Servicio de Deuda Pública Interna	
Cuadro N° 14	Servicio de Deuda Pública Externa	
Cuadro N° 15	Detalle de Incorporaciones (Ampliaciones) Fuente / Institución / Proyecto o Actividad	
Cuadro N° 16	Ejecución del Gasto Financiado con Recursos de Alivio Interno de la Deuda	
Cuadro N° 17	Ejecución del Gasto Financiado con Recursos de Alivio Interno de la Deuda (Gasto Corriente)	
Cuadro N° 18	Ejecución del Gasto Financiado con Recursos de Alivio Interno de la Deuda (Gasto de Capital)	
Cuadro N° 19	Estrategia Reducción de la Pobreza Actualizado y Devengado	
Cuadro N° 20	Estrategia Reducción de la Pobreza Por Fuente de Financiamiento	
Cuadro N° 21	Transferencia Municipal	

INFORME DE LA EJECUCIÓN PRESUPUESTARIA
ENERO-JUNIO-2005

INDICE

Pag.

Cuadro N° 22 Universidades y Centros de Educación Técnica Superior

Cuadro N° 23 Asociaciones y Fundaciones

Cuadro N° 24 Templos y Santuarios Religiosos

Cuadro N° 25 Estadios

Cuadro N° 26 Otras Instituciones

Cuadro N° 27 Donaciones y Préstamos Externos
(Financiamiento Externo del Déficit)

Cuadro N° 28 Fondos Rotativos a Regularizar

INFORME DE LA EJECUCION PRESUPUESTARIA ENERO-JUNIO-2005

I LEY ANUAL DE PRESUPUESTO 2005 Y SUS MODIFICACIONES

El Presupuesto General de la República 2005 fue aprobado originalmente en la Ley N° 518, con un monto total de Ingresos de C\$13,383.0 millones, Egresos de C\$15,785.5 millones y un déficit global de C\$2,402.5 millones. El Presupuesto estaba financiado principalmente con cooperación externa, a través de donaciones y desembolsos de préstamos.

Posteriormente, en el mes de Junio se sometió una iniciativa de Ley de Modificación a la Ley Anual de Presupuesto General de la República 2005. Esta tenía el propósito fundamental de cumplir con los acuerdos suscritos en el mes de abril del 2005 entre representantes del Gobierno, la Alcaldía Municipal de Managua, Cooperativas de Transporte Urbano Colectivo y de la Ciudad de Managua y el Consejo Nacional de Universidades. Asimismo, el de cumplir con los acuerdos firmados entre las autoridades del Gobierno y organizaciones sindicales del magisterio en el mes de Febrero del corriente año, a los efectos de incorporar el bono de C\$706.00 al salario básico a partir del mes de diciembre del 2005, y el aporte patronal que resulta de esta incorporación.

Es así que en el mes de Junio, a través de la Ley N° 542 se aprobó la Ley de Modificación a la Ley Anual de Presupuesto General de la República 2005. En ella, la Modificación del Presupuesto General de Egresos consistió en un aumento neto de C\$67.7 millones, o sea mayor en 0.4% respecto al presupuesto aprobado originalmente. Por esto, el déficit presupuestario global se incrementó en 2.8% respectivamente. También en esta Ley se realizaron correcciones a errores contenidos en la Ley No. 518, relacionadas a la amortización del servicio de la deuda pública interna y al aumento de las disponibilidades.

BALANCE FISCAL 2005
(Millones de Córdoba)

	Presupuesto Original	Presupuesto Modificado	Variaciones	
			Absoluta	Relativa (%)
I Ingresos Totales	13,383.0	13,383.0	-	-
II Gasto Total	15,785.5	15,853.2	67.7	0.4
III Déficit Global (I-II)	(2,402.5)	(2,470.2)	(67.7)	(2.8)
IV Financiamiento Neto	2,402.5	2,470.2	67.7	2.8
A. Donaciones	2,002.2	2,002.2	-	-
B. Financ. Ext. Neto	2,640.6	2,640.6	-	-
C. Financ. Int. Neto	(2,240.3)	(2,172.6)	67.7	(3.0)

Por otra parte, y de conformidad con lo establecido en los Arto. 8, 10 y 18 de la Ley N° 518, Ley Anual de Presupuesto General de la República 2005, y el Arto. 3 de la Ley N° 542, Ley de Modificación a la Ley Anual de Presupuesto General de la República 2005, en el transcurso del período Enero-Junio de este año se incorporó al Presupuesto General de Egresos 2005 un monto de C\$1,009.2 millones, para alcanzar un presupuesto actualizado de C\$16,862.4 millones, o sea un 6.4% mayor al Presupuesto Modificado. Los incrementos agregados que se señalan a continuación, se detallan por fuente, organismo y proyecto en el Anexo N° 15 de los Anexos Estadísticos de este Informe.

- Modificaciones, por mayores fuentes de donaciones externas, según Arto. 10..... C\$618.8 millones
- Modificaciones, por mayores fuentes de desembolsos de préstamos externos, según Arto. 10..... C\$350.2 millones
- Modificaciones, por fuente de rentas con destino específico, según Arto. 8..... C\$ 19.3 millones
- Modificaciones, por fuente de recurso del tesoro (Policía Nacional), según Arto. 18 C\$ 17.5 millones
- Modificaciones por fuente de recursos del tesoro, según Arto. 3 de la Ley No. 542..... C\$ 3.4 millones

De lo anterior se desprende que el 61.3% de las incorporaciones al Presupuesto General de Egresos tienen su origen en donaciones externas, el 34.7% de fuentes de desembolsos de préstamos externos concesionales, el 1.9% en rentas con destino específico, el 1.7% de ingresos por servicios de Policía y el 0.3% recursos por venta de terreno en años anteriores.

BALANCE FISCAL 2005
(Millones de Córdoba)

CONCEPTO	PRESUPUESTO MODIFICADO ANUAL (1)	PRESUPUESTO ACTUALIZADO (2)	VARIACIONES	
			ABSOLUTA (2-1)	RELATIVA (%) (2/1)
I Ingresos Totales	13,383.0	13,383.9	0.9	
II Gastos Totales	15,853.2	16,862.4	1,009.2	6.4
III Déficit Global (I-II)	(2,470.2)	(3,478.5)	(1,008.3)	40.8
IV Necesidad de Financ.	2,470.2	3,478.5	1,008.3	40.8
A. Donaciones Externas	2,002.2	2,621.0	618.8	30.9
B. Financ. Ext. Neto	2,640.6	2,990.8	350.2	13.3
C. Financ. Int. Neto	(2,172.6)	(2,133.3)	(39.3)	(0.2)

A nivel institucional, la distribución de los recursos externos adicionales (préstamos y donaciones) incorporados en los respectivos presupuestos de gastos hasta por un monto de C\$969.0 millones, o sea el 96.0% del total incorporado, es la siguiente:

	Donación Externa	Préstamo Externo	Total
	(Millones C\$)		
- Ministerio de Educación, Cultura y Deportes.....	198.8	16.4	215.2
- Ministerio de Salud.....	85.0	59.4	144.4
- Ministerio de Transporte e Infraestructura.....	16.7	96.7	113.4
- Fondo de Inversión Social de Emergencia (FISE).....	13.2	71.2	84.4
- Ministerio de la Familia.....	43.5	7.7	51.2
- Ministerio Agropecuario y Forestal.....	44.4	-	44.4
- Empresa Nic. de Acueductos y Alcantarillados.....	37.8	-	37.8
- Ministerio del Ambiente y de los Recursos Naturales.....	5.3	30.7	36.0
- Transferencia Municipal.....	35.2	-	35.2
- Instituto de Desarrollo Rural.....	31.8	-	31.8
- Presidencia de la República.....	26.7	-	26.7
- Unidad Coordinadora de Reforma del Sector Público (UCRESEP).....	0.5	20.8	21.3
- Programa de Eficiencia y Transparencia en las Contrataciones del Estado.....	7.4	12.3	19.7
- Instituto Nacional de Estadísticas y Censos.....	15.3	-	15.3
- Sistema Nacional para Prevención, Mitigación y Atención de Desastres.....	2.1	13.2	15.3
- Ministerio de Fomento, Industria y Comercio.....	9.3	5.9	15.2
- Programa de Apoyo a la Implementación de la Estrategia de Reducción de la Pobreza.....	-	15.0	15.0
- Otros.....	45.8	0.9	46.7
Total	618.8	350.2	969.0

Por su parte, de conformidad con el Arto. 8 de la Ley N° 518, Ley Anual de Presupuesto General de la República, se dieron ampliaciones al Presupuesto General de Ingresos por C\$0.9 millones, producto de mayores ingresos por rentas con destino específico. En consecuencia, el Presupuesto actualizado de Ingreso alcanzó la suma de C\$13,383.9 millones.

Con vistas a mantener el compromiso nacional con la estabilidad y sostenibilidad fiscal y externa del país, el Gobierno negoció con la Comisión de Asuntos Económicos, Finanzas y Presupuesto de la Asamblea Nacional, una Reforma a la Ley de Equidad Fiscal para aumentar la recaudación y así reencauzar el Presupuesto General de la República la meta de déficit original. En el mes de mayo del 2005 fue aprobada dicha reforma, mediante la Ley No. 528, Ley de Reformas y Adiciones a la Ley No. 453, Ley de Equidad Fiscal.

II RESULTADOS DEL BALANCE FISCAL

El resultado consolidado de la ejecución del balance fiscal Enero/Junio 2005, según los registros del sistema de contabilidad integrada, se presenta en el cuadro siguiente.

BALANCE FISCAL ENERO-JUNIO 2005 (Millones de Córdoba)

CONCEPTO	PRESUPUESTO ACTUALIZADO ANUAL (1)	EJECUTADO ENERO-JUNIO (2)	SALDO (3=1-2)	GRADO DE EJECUCION (%)
I Ingresos Totales	13.383,9	7.089,0	6.294,9	53,0
II Gastos Totales	16.862,4	7.855,7 <u>1/</u>	9.006,7 <u>1/</u>	46,6 <u>1/</u>
III Déficit Global (I-II)	(3.478,5)	(766,7) <u>2/</u>	(2.711,80) <u>2/</u>	22,0 <u>2/</u>
IV Necesidad de Financ.	3.478,5	766,7	2.711,8	22,0
A. Donaciones Externas	2.621,0	870,5	1.750,5	33,2
B. Financ. Ext. Neto	2.990,8	1.138,6	1.852,2	38,1
C. Financ. Int. Neto	(2.133,30)	(1.242,400)	(890,9)	58,2

1/ y 2/: Si se incorpora en la ejecución del gasto Enero/Junio el monto de los fondos entregados pendientes de regularizar por C\$374.9 millones, los gastos totales alcanzarían C\$8.230.6 millones, lo que representaría un nivel de ejecución del 48.8% respecto al presupuesto actualizado. En consecuencia, el déficit global alcanzaría una ejecución de C\$1,141.6 millones, o sea el 32.8% del presupuesto actualizado.

En el cuadro anterior puede observarse que los ingresos totales percibidos alcanzaron un monto de C\$7,089.0 millones, lo que representa un grado de ejecución del 53.0%, respecto al presupuesto actualizado. Estos ingresos son superiores en 23.0% a lo recaudado en igual período del 2004.

En cuanto al gasto devengado, los registros del sistema de contabilidad muestran una ejecución en el período analizado de C\$7,855.7 millones, alcanzando un grado de ejecución del 49.6% en relación al presupuesto anual modificado y del 46.6% con respecto al presupuesto actualizado, coeficiente que es un poco mayor al resultado de igual período del año anterior. Si se incluyen los desembolsos a las instituciones y poderes del estado (ver Anexo N° 28) y que al 30 de Junio estaban pendientes de rendición por C\$374.9 millones, entregados como fondo rotativo y anticipos contra su presupuesto, incluyendo fondos de fuentes externas, el gasto alcanzaría un monto de C\$8,230.6 millones, lo que representaría un nivel de ejecución del 51.9% del presupuesto modificado y el 48.8% del actualizado.

Por su parte, la diferencia entre los ingresos percibidos totales y el total de los gastos devengados, presentan un déficit global de C\$766.7 millones. Sin embargo, si se incorpora en la ejecución del gasto, el monto de los fondos entregados y pendiente de rendición por C\$374.9 millones, explicados en el párrafo anterior, el déficit global alcanzaría C\$1,141.6 millones, o sea el 46.2% y 32.8% del presupuesto modificado y actualizado, respectivamente.

En el financiamiento de la ejecución del déficit presupuestario global de C\$766.7 millones han jugado un papel importante las donaciones externas con C\$870.5 millones, las que muestran un grado de ejecución del 33.2% con respecto al presupuesto actualizado. Estos recursos provienen de diversas fuentes destinadas a programas y proyectos específicos por C\$848.5 millones y de recursos líquidos por C\$22.0 millones. Otra fuente importante de financiamiento del déficit ha sido el financiamiento externo neto de C\$1,138.6 millones, el que está compuesto de desembolsos de préstamos concesionales por C\$1,369.9 millones, menos el servicio de amortización de deuda externa de C\$231.3 millones. Esta amortización representa un grado de ejecución del 49.0% respecto al presupuesto actualizado.

En relación a la ejecución del Financiamiento Interno Neto, éste presentó un monto negativo de C\$1,242.4 millones, de los cuales C\$1,317.2 millones corresponden al pago de amortización del servicio de la deuda interna, y representa un grado de ejecución del 57.6% respecto a lo presupuestado del año. La mayor parte de estos pagos estuvieron dirigidos para cancelar BPI'S.

Cabe señalar que durante el semestre se obtuvieron pocos recursos externos líquidos, tanto de donaciones como de desembolsos de préstamos con respecto a lo originalmente contemplado en el financiamiento del déficit global. Tampoco se lograron colocar Bonos de la República de Nicaragua y Letras de Tesorería, pese a que se realizaron convocatorias para las subastas.

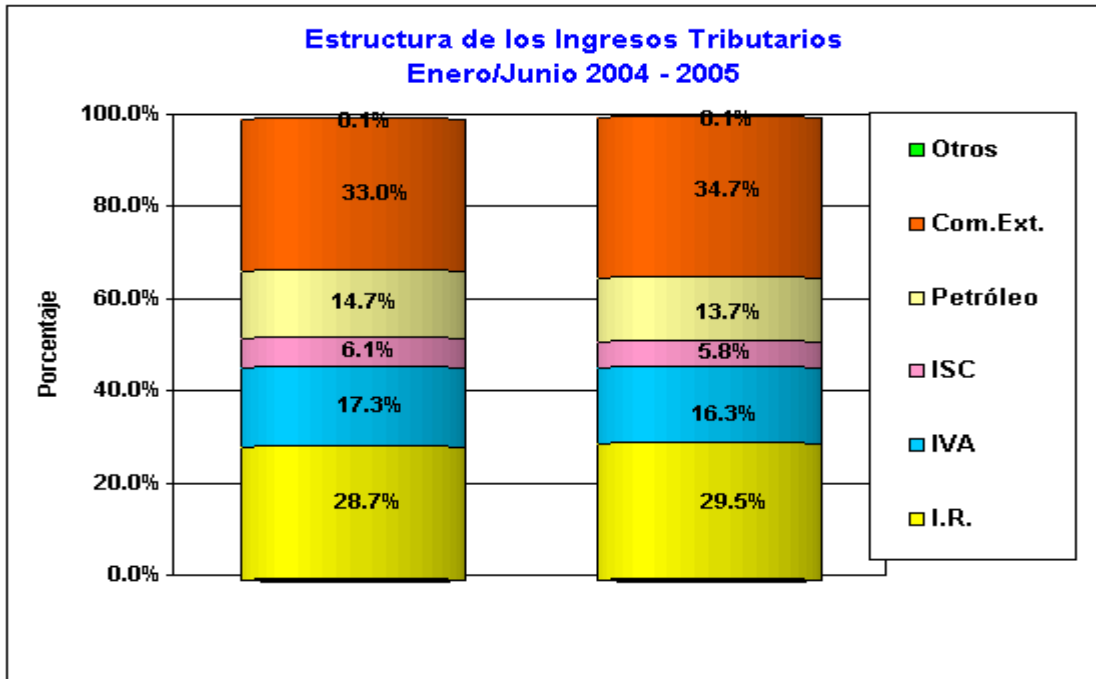
III EJECUCION DEL PRESUPUESTO DE INGRESOS

Los ingresos totales recaudados en el primer semestre del año 2005 ascienden a C\$7,089.0 millones, lo que representa el 53.0% del presupuesto anual actualizado y del anual original. Respecto a igual período del año 2004 éstos se incrementan en 23.0%. Su tendencia favorable es producto del proceso de continuidad y mejoramiento de las finanzas públicas, del ordenamiento y modernización del sistema impositivo tributario y medidas de carácter administrativos.

Ingresos Corrientes

El monto de los ingresos colectados, de C\$7,089.0 millones, corresponde al 53.0% del presupuesto actualizado del año y un crecimiento del 23.0% en relación a la recaudación del año 2004. De dichos ingresos, el 92.7% corresponde a ingresos tributarios, los que se incrementaron en 23.1% en relación al año 2004; 6.5% a ingresos no tributarios, 0.5% a rentas de la propiedad, y 0.3% a transferencias corrientes.

El cambio en la estructura de los ingresos entre Enero/Junio del año 2004 y 2005 se aprecia en el siguiente gráfico:



A continuación se describe el comportamiento de la ejecución de las principales partidas de ingresos:

Impuesto sobre los Ingresos. Bajo este concepto se colectaron en este primer semestre C\$1,937.6 millones, representando el 54.9% del presupuesto actualizado del año. El dinamismo de este impuesto es evidente ya que muestra una tasa de crecimiento del 26.5% respecto a la recaudación de igual período del año 2004, aumentando su participación dentro de los ingresos tributarios de 28.7% en el año 2004 a 29.5% en el año 2005. El impuesto sobre la renta es el principal componente de los ingresos totales con una recaudación de C\$1,935.6 millones, y cuyos anticipos sobre ingresos brutos se incrementaron en 48.0% con respecto al mismo período del año anterior. Este resultado favorable es producto de las gestiones oportunas realizadas por las administraciones de rentas en el seguimiento de los contribuyentes y en las acciones encaminadas a la reducción de la mora; para lo cual se ha capacitado al personal en la implementación de planes de recuperación, reducción y depuración de la misma. (Programa de revisión de los profesionales que ejercen actividades económicas libres).

Impuesto al Valor Agregado. Este impuesto logró una recaudación de C\$1,070.9 millones, alcanzando un cumplimiento del 47.8% del presupuesto anual actualizado y un crecimiento del 15.7% respecto a su recaudación en el mismo período año 2004. Este rubro presenta mejoría en su comportamiento debido a la implementación de la Ley de Equidad Fiscal y a la efectiva gestión de la DGI que realizó un plan especial de visitas a contribuyentes morosos, reduciendo la mora en C\$250.6 millones. Así como una estrategia de “fiscalización inteligente” con el objetivo de realizar una selección más efectiva de aquellos contribuyentes con mayor incumplimiento relativo. Su participación dentro de los ingresos tributarios es del 16.3%.

Impuesto Selectivo al Consumo. En este rubro se agrupan las recaudaciones por ron y aguardientes, cervezas, cigarrillos y gaseosas, las que recaudaron en el período analizado la suma de C\$378.5 millones. Este monto representa el 50.1% de su presupuesto anual actualizado y un incremento del 15.8% respecto a la recaudación obtenida en el mismo período del 2004. De estos rubros las cervezas y los cigarrillos incrementaron sus volúmenes de ventas en cajas y cajetillas; las gaseosas en cambio, disminuyeron sus volúmenes de ventas en 714.8 miles de cajillas, sin embargo, la recaudación fue superior debido al incremento de los precios de estos productos. Los impuestos por este concepto representan el 5.8% de los ingresos tributarios en el año 2005.

Derivados del Petróleo. El impuesto conglobado a los derivados del petróleo presentó una recaudación de C\$896.9 millones, lo que corresponde al 51.9% de su presupuesto anual actualizado, y un incremento del 13.9% sobre la recaudación del mismo período año 2004. Este resultado se debe a variación en los volúmenes de consumo. Su participación dentro de los ingresos tributarios fue del 13.7%.

Impuestos sobre el Comercio Exterior. A través de estos impuestos se recaudaron en el período analizado la suma de C\$2,278.6 millones, correspondiendo al 56.4% del presupuesto anual actualizado y superior en 29.6% respecto a la recaudación de igual período año 2004.

El fortalecimiento de la lucha contra el contrabando y la defraudación fiscal, así como la aplicación imparcial de la ley en cuanto a las exenciones y exoneraciones, han contribuido al positivo comportamiento de estos impuestos. Otro factor importante fue el incremento del 19.1% en las importaciones CIF, las cuales pasaron de US \$945.4 millones de dólares en 2004 a US\$1,126.4 millones en enero – junio 2005. Así también la coordinación que se ha logrado desde el año pasado entre las diferentes

instituciones del Estado (D.G.I., Policía Nacional, etc.), sector privado y organismos homólogos regionales, han contribuido grandemente al mejor desempeño en la recaudación. La suma de los impuestos al comercio exterior representaron el 34.7% de los ingresos tributarios.

Ingresos No Tributarios y Rentas de la Propiedad

Bajo estos conceptos se colectaron en este período C\$494.6 millones, lo que representa el 53.6% del presupuesto anual actualizado y un crecimiento del 17.7% respecto a la recaudación del año 2004. Dentro de los rubros que componen estos ingresos se destacan las rentas con destino específico, las cuales presentaron en este período una ejecución del 62.3% de su presupuesto anual actualizado y un crecimiento del 19.2% respecto a la recaudación del año 2004.

En este primer semestre se destaca la recaudación de las rentas con destino específico recolectadas por la Dirección General de Ingresos en concepto de recursos mineros, recursos pesqueros y aprovechamiento forestal. Estas rentas con destino específico son principalmente utilizadas conforme Ley, por los Gobiernos y Consejos Regionales Autónomos Atlántico Norte y Sur, Comunidades Indígenas y Alcaldías. Entre los ministerios que sobresalen por su monto recaudado en estas rentas son: la Corte Suprema de Justicia, Ministerio de Salud, Ministerio de Transporte e Infraestructura, Ministerio Agropecuario y Forestal, Dirección General de Servicios Aduaneros, Ministerio de Gobernación, Dirección General de Ingresos, Ministerio de Fomento, Industria y Comercio y Ministerio de la Familia.

Transferencias Corrientes

Por este concepto se recaudó un monto de C\$23.7 millones de los cuales C\$3.7 millones provienen de la Corporación de Zonas Francas, C\$10.0 millones de CORNAP y C\$7.0 millones de Petróleos de Nicaragua, todo ello de conformidad con la Ley No. 518, Ley Anual de Presupuesto General de la República 2005.

A continuación se presenta un resumen del comportamiento de los principales ingresos fiscales según lo percibido y registrado presupuestariamente en el primer semestre del año 2005:

**PRESUPUESTO DE INGRESOS
ENERO – JUNIO 2005
(Millones de Córdoba)**

CONCEPTO	PRESUPUESTO ORIGINAL ANUAL	PRESUPUESTO ACTUALIZADO ANUAL	EJECUTADO ENERO-JUNIO 2005	GRADO DE EJECUCIÓN(%)	
	(1)	(2)	(3)	(4=3/1)	(5=3/2)
A. Ingresos Corrientes	13.365,3	13.366,2	7.089,0	53,04	53,04
1. Ingresos Tributarios	12.305,3	12.305,3	6.570,7	53,40	53,40
1.1 Sobre los Ingresos	3.526,6	3.526,6	1.937,6	54,94	54,94
1.2 Sobre la Prod., Cons. Y Trans.	4.741,5	4.741,5	2.354,5	49,66	49,66
a) Impto. al Valor Agregado	2.241,7	2.241,7	1.070,9	47,77	47,77
b) Impto. Selectivo al Consumo*	755,5	755,5	378,5	50,10	50,10
c) Derivados del Petróleo	1.728,7	1.728,7	896,9	51,88	51,88
d) Otros	15,6	15,6	8,2	52,56	52,56
1.3 Sobre el Comercio Exterior	4.037,2	4.037,2	2.278,6	56,44	56,44
2. Ingresos no Tributarios	850,8	851,7	457,9	53,82	53,76
3. Rentas de la Propiedad	71,2	71,2	36,7	51,54	51,54
4. Transferencias Corrientes	138,0	138,0	23,7	17,17	17,17
B. Ingresos de Capital	17,6	17,6	-	-	-
T O T A L	13.382,9	13.383,8	7.089,0	52,97	52,97

(*) Aguardientes, rones, cervezas, cigarrillos y gaseosas.

Las direcciones recaudadoras han ejecutado sus planes anuales operativos con el objetivo de continuar ampliando la base tributaria, implementar instrumentos de control que permitan combatir la evasión fiscal, aplicar correctamente la legislación fiscal y aduanera, mejorar los sistemas y procesos que contribuyan a fortalecer la administración tributaria.

La Dirección General de Ingresos, en la ejecución de su plan operativo para el año 2005, continuó la estrategia de implementación del nuevo proceso de registro de contribuyentes (Fila Única) en las Administraciones de Rentas de Sajonia y Chinandega. Esta última será

tomada como Renta modelo para aplicar este proceso al resto de Rentas Departamentales, para lo cual se capacitó al personal, se realizaron modificaciones en la infraestructura de esas unidades administrativas y se les dotó del equipo necesario. Con el propósito de garantizar una mejor atención y agilización de trámites de los contribuyentes en el cumplimiento de sus obligaciones fiscales, se atendieron 38,822 consultas, las que fueron evacuadas por diversas vías, tales como: visitas personales, cartas, teléfono, fax, e-mail. En el marco de la modernización institucional, con financiamiento del BID, se continuó el proceso de Centralización, Optimización y Migración del Sistema de Información Tributaria (SIT), con avance en los módulos de Registro Único, Liquidación, y Recaudación, encontrándose éstos en control de calidad en ambiente WEB. En este mismo proceso se ha establecido la estrategia de ejecutar la Centralización en dos etapas, para obtener dos productos finales: un SIT con la tecnología actual y otro en plataforma WEB. En cumplimiento al plan de capacitación, se realizaron 33 seminarios sobre diversos temas: Legislación Tributaria, Contabilidad Básica, el SIT y sus aplicaciones, Técnicas de Cobranza y Atención al Cliente, entre otros. En ellos participaron 797 funcionarios de las áreas sustantivas de la DGI.

La captación de 3,313 nuevos contribuyentes registrados en la Dirección General de Ingresos en este período, muestra el esfuerzo de las acciones administrativas y de fortalecimiento institucional, así como la disciplina y confianza de los contribuyentes en el cumplimiento de sus obligaciones tributarias. De éstos, el 57.7% pertenecen al régimen general y el 42.3% a cuota fija.

La Dirección General de Servicios Aduaneros, ha ejecutado su plan anual operativo, buscando la forma de facilitar las actividades de Comercio Exterior a través de la simplificación de los trámites y de la aplicación de las leyes aduaneras y leyes conexas. En su lucha contra el contrabando y la defraudación fiscal, ha detectado ilícitos aduaneros que han dado como resultado la incautación de importantes cantidades de mercancías ilegales, efectuando en este semestre 40 operativos cuyos resultados contribuyen a la disminución del contrabando. Se realizaron 8 subastas públicas las que generaron C\$3.9 millones. Así mismo se realizaron 39 auditorías post entrada de mercancías a empresas que se dedican a la importación de bienes.

También continúa fortaleciendo las capacidades técnicas y administrativas de los funcionarios, por lo que actualizó el manual del módulo de caja (MODACC) del SIDUNEA++ y capacitó al personal en el uso del mismo.

Se realizaron respaldos diarios a la información de las bases de datos de todos los servidores SIDUNEA ++. Actualizándose la versión de Oracle en el servidor de la Administración de Aduana Managua a la versión 8i, las tablas del Arancel con base en la CT-072-2005, tabla de arancel con la desgravación arancelaria del TLC-México, la base de datos de estadística con los datos de todas las declaraciones con un desfase de 24 horas, las cuentas de usuario en el SIDUNEA ++ y Lotus Notes, se respaldó el servidor SIAF modificándose las tablas y registros. Se abrieron partidas arancelarias conforme CT-057-2005, y se modificaron partidas arancelarias de acuerdo con CT-069-2005 eliminándose regímenes 4000 03 y 4000 014 conforme CT-068-2005.

El Centro de Atención al Usuario (CAU) continúa informando oportunamente al personal de atención al público del CAU sobre las nuevas disposiciones dictadas por circular técnica para la recepción y procedimiento de solicitudes. Se les impartió el Curso de Formación Aduanera, con el objetivo de brindar un excelente servicio a los usuarios de la DGSA. Para el primer semestre del año 2005, se recibieron 17,520 solicitudes de trámites.

Para garantizar un servicio de calidad a los usuarios del servicio aduanero, se realizó un total de 22 capacitaciones: 4 informáticas, 4 legislativos, 12 administrativos y 2 cursos técnicos. También se impartieron dos cursos inductivos de Formación Técnica Aduanera a 33 usuarios de la DGSA, con el fin de formar técnicos aduaneros e incorporarlos en el banco de datos de recursos humanos de la institución.

Con el fin de actualizar los procedimientos aduaneros conforme las exigencias del comercio internacional, la DGSA en el primer semestre del 2005 ha tenido participación significativa en un sin número de reuniones con diferentes instituciones del sector público y privado; en la XXXI reunión internacional del Grupo Técnico Arancelario Centroamericano, así como también en la reunión preparatoria a la misma en el MIFIC; y en 9 reuniones nacionales para tratar sobre las modificaciones de los Derechos Arancelarios a la Importación (DAI), conforme Acuerdo Ministerial N° 073-2004 del MIFIC; Arto. 126 de la Ley de Equidad Fiscal. Se participó en la XII y XIII Reunión de la Comisión Centroamericana del Valor Aduanero de las Mercancías, y en 4 reuniones nacionales para tratar sobre la transmisión y aplicación de la Declaración del Valor en Aduana y el Reglamento Centroamericano sobre Valoración Aduanera de las Mercancías. Así como también en una reunión nacional preparatoria sobre origen y en 2 reuniones internacionales del Comité Técnico de Origen.

La recaudación por Dirección recaudadora se presenta en la siguiente tabla.

**INGRESOS PERCIBIDOS ENERO-JUNIO 2005
POR DIRECCION RECAUDADORA
(Millones de Córdoba)**

	D.G.I.	D.G.S.A.	D.G.T.	TOTAL
INGRESOS CORRIENTES	4.387,5	2.315,7	385,8	7.089,0
Ingresos Tributarios	4.287,9	2.282,8	-	6.570,7
Impuesto sobre la Renta	1.933,6	4,0	-	1.937,6
Impuesto al Valor Agregado	1.070,7	0,2	-	1.070,9
Impuesto Selectivo al Consumo*	378,5	-	-	378,5
Derivados del Petróleo	896,9	-	-	896,9
Derechos Arancelarios a la Importación	-	382,2	-	382,2
Impuesto al Valor Agregado de las Importaciones	-	1.606,6	-	1.606,6
Impuesto Selectivo de Consumo a la Importación	-	289,8	-	289,8
Otros	8,2	-	-	8,2
Ingresos No Tributarios	99,6	32,9	325,4	457,9
Servicios de Importaciones	-	13,5	-	13,5
Otros Ingresos No Tributarios	52,0	19,7	3,3	75,0
Rentas con Destino Específico	45,3	-	275,7	321,0
Utilidad por Diferencia de Cambios	-	-	28,2	28,2
Otros	2,3	-0,3	18,2	20,2
Rentas de la Propiedad	-	-	36,7	36,7
Transferencias Corrientes	-	-	23,7	23,7
T O T A L	4.387,5	2.315,7	385,8	7.089,0

(*) Incluye Ronas y Aguardientes, Cervezas, Cigarrillos y Gaseosas.

IV EJECUCIÓN DEL PRESUPUESTO DE EGRESOS

Gasto Total

Durante el primer semestre del 2005, el Gobierno dirigió sus esfuerzos a controlar el gasto para seguir propiciando un marco de estabilidad macroeconómico. En este contexto, el gasto total ejecutado alcanzó la suma de C\$7,855.7 millones, cifra que presentó un grado de ejecución del 46.6% respecto del presupuesto anual actualizado. Este monto de ejecución

fue superior en términos nominales en 19.9% en relación al mismo período del 2004, lo que se debió en parte al gasto de capital que se incrementó un 23.5%. Por su parte, si se excluye el servicio de intereses y comisiones de la deuda pública, el gasto primario resultante crece un 26.0% con respecto del mismo período del año 2004.

Atendiendo a la estructura del gasto, un 59.9% se destinó a gastos corrientes (incluyendo intereses de la deuda) y el 40.1% a gastos de capital.

EJECUCION DEL GASTO 2005 (Millones de Córdoba)

CONCEPTO	PRESUPUESTO ACTUALIZADO ANUAL	EJECUCION ENERO-JUNIO	SALDO	GRADO DE EJECUCIÓN (%)
Gastos Corrientes	9,805.4	4,708.6	5,096.8	48.0
Gastos de Capital	7,057.0	3,147.1	3,909.9	44.6
GASTO TOTAL	16,862.4	7,855.7	9,006.7	46.6

Gastos Corrientes

Los gastos corrientes se ubicaron en C\$4,708.6 millones, monto que representa el 48.0% del presupuesto anual actualizado y es superior en 16.5% a lo ejecutado en el mismo período del 2004. El gasto corriente primario, con un monto de ejecución de C\$4,219.8 millones, es decir, el gasto corriente sin el servicio de intereses y comisiones de la deuda pública, está en correspondencia con lo estimado en el año, pues tiene un nivel de ejecución del 48.9%, y supera en 26.5% el mismo gasto del semestre Enero/Junio 2004.

En los componentes del gasto corriente, la ejecución del gasto de consumo de C\$2,565.0 millones presentó un grado de ejecución del 45.7% con relación al presupuesto actualizado y es un poco menor al promedio de la ejecución del gasto corriente total. El rubro de transferencias corrientes, cuya ejecución es de C\$1,712.6 millones, presentó una ejecución del 51.4% respecto al presupuesto anual. Por su parte, las rentas de la propiedad, en particular la ejecución de los intereses de la deuda de C\$430.9 millones, registraron un porcentaje de ejecución por encima del promedio del gasto corriente, representando el 49.8% en relación al presupuesto anual, lo que se debió especialmente al servicio de la deuda interna.

En los gastos de consumo, la ejecución de las remuneraciones presentó un nivel de ejecución del 45.9% y recoge la política de reajuste salarial al magisterio, al sector salud, defensa y policía, principalmente, que se aplicó a partir de Enero. El otro componente del gasto de consumo es el rubro de bienes y servicios, el que presentó una ejecución del 45.3% del presupuesto anual, situación que se corresponde con un nivel de ejecución normal, y con las medidas que se han venido adoptando en la búsqueda de mayor austeridad, eficiencia y eficacia en la administración pública. Cabe señalar que un monto importante quedó pendiente de registro en el gasto de devengado, los que están relacionados con los fondos rotativos y anticipos de fondos entregados a los ministerios y poderes del Estado que quedaron pendientes de rendición al 30 de Junio.

Respecto al gasto de transferencias corrientes, este alcanzó un monto de ejecución de C\$1,712.6 millones, lo que significó un crecimiento respecto a Enero/Junio del 2004 del 42.5%. Dentro de este concepto de gasto, sobresalió lo relacionado al sector privado con C\$751.5 millones, cuyo destino principal son los centros autónomos y subvencionados del Ministerio de Educación, Cultura y Deportes con C\$557.9 millones, el reembolso de los gastos de los partidos políticos por las elecciones municipales del 2004, por C\$53.9 millones, y pensiones, jubilaciones y becas con C\$37.6 millones, entre otras. Otro rubro importante en las transferencias corrientes fue la que se otorgó a entidades del sector público, que alcanzó la suma de C\$938.2 millones, destinados a diferentes instituciones descentralizadas y entes autónomos, del cual cerca de la mitad (C\$443.4 millones) favoreció al sector de las Universidades y Centros de Educación Técnica Superior, a la Dirección General de Ingresos C\$98.2 millones a la Dirección General de Servicios Aduaneros C\$64.4 millones y las transferencias a las Municipalidades con C\$101.1 millones, entre otras. También formaron parte de las transferencias corrientes las destinadas al sector externo, o sea las cuotas a organismos internacionales cuyo monto de ejecución fue de C\$22.9 millones.

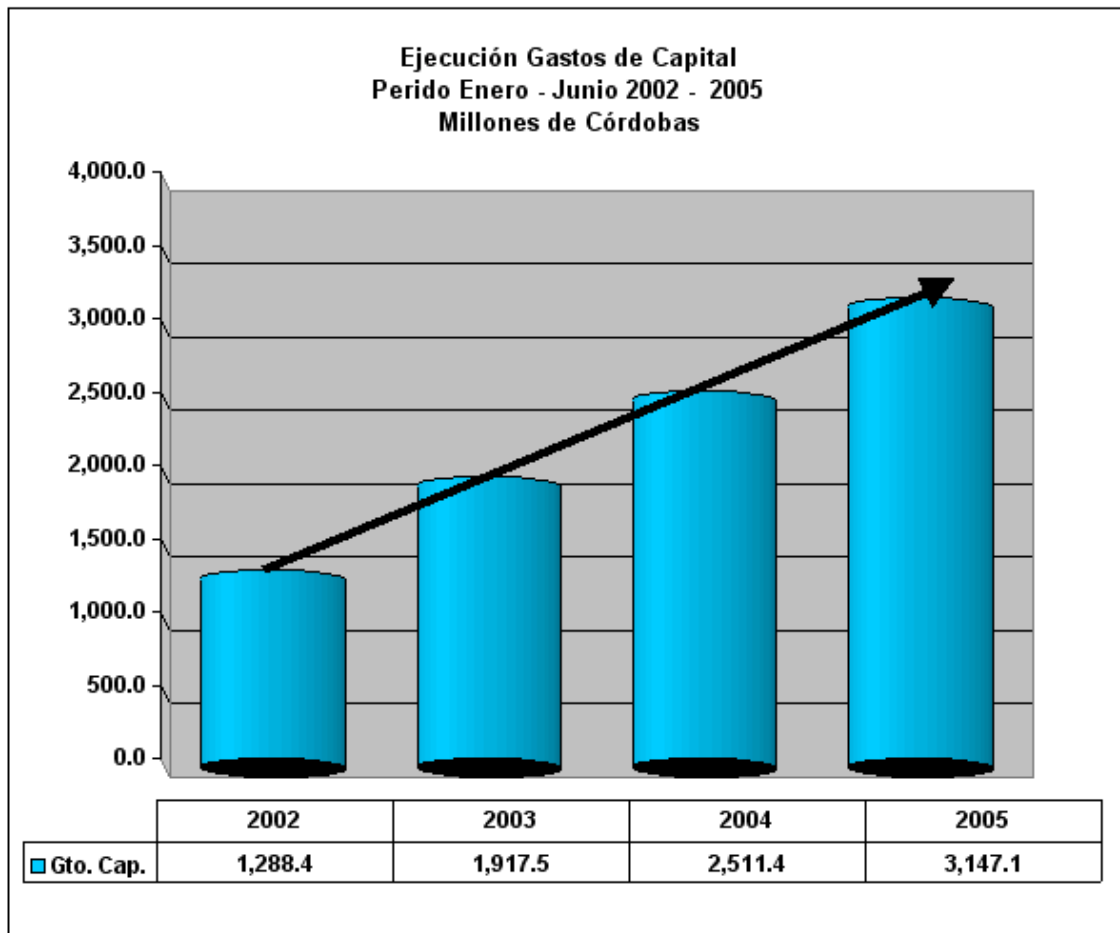
En lo relativo al pago de los intereses de la deuda pública o rentas de la propiedad, lo ejecutado fue de C\$430.9 millones, presentando un grado de ejecución del 49.8%, lo que muestra una ejecución acorde con lo programado y con los vencimientos del período.

Gasto de Capital

Los recursos destinados al gasto de capital o de inversión al 30 de Junio 2005 fueron de C\$3,147.1 millones. Con ello se aprecia un grado de ejecución del 44.6% respecto al presupuesto anual actualizado que es de C\$7,057.0 millones, y un nivel de ejecución del 51.1% si se compara con lo

presupuestado originalmente. El nivel de inversión registró un crecimiento de 25.3% en relación a lo ejecutado en el 2004, como consecuencia de mayores desembolsos externos y mayor ejecución de los proyectos de inversión.

Durante el período Enero/Junio del 2002-2005, el comportamiento de la inversión del gobierno ha experimentado una fuerte dinámica, tal como se ilustra a continuación y que evidencia un crecimiento en términos reales y en consecuencia un mayor dinamismo.



Es importante señalar que la inversión pública está dirigida principalmente a la construcción y rehabilitación de la infraestructura vial, infraestructura social e infraestructura básica de apoyo en las comunidades. El 87.4% de la ejecución de la inversión del primer semestre 2005 se concentró en proyectos que tienen una incidencia directa en la reducción de la pobreza y en el apoyo al crecimiento económico.

Por otra parte, el presupuesto actualizado de los gastos de capital de este grupo de instituciones, es de C\$6.097.9 millones y durante el primer semestre del año la ejecución fue de C\$2,749.3 millones, lo que representó un grado de ejecución del 45.1% y fue superior en 20.9% con respecto al mismo período del 2004.

GASTO DE CAPITAL 2005
(Millones de Córdoba)

CONCEPTO	PRESUPUESTO ACTUALIZADO ANUAL (1)	EJECUCION ENERO/JUNIO (2)	SALDO (1-2)	GRADO DE EJECUCION % (2/1)
A Infraestructura Económica y Social (Principales)	6.097,9	2.748,8	3.349,1	45,1
Ministerio de Transporte e Infraestructura	1.250,6	635,1	615,5	50,8
Ministerio de Educación, Cultura y Deportes	692,6	388,1	304,5	56,0
Fondo de Inversión Social de Emergencia (FISE)	631,5	379,2	252,3	60,0
Ministerio de Salud	681,8	193,2	488,6	28,3
Instituto de Desarrollo Rural (IDR)	508,8	193,0	315,8	37,9
Ministerio Agropecuario y Forestal	332,5	106,5	226,0	32,0
Ministerio de la Familia	287,7	149,9	137,8	52,1
Transferencia Municipal	557,6	229,2	328,4	41,1
Ministerio del Ambiente y de los Recursos Naturales	173,8	92,7	81,1	53,3
Unidad de Coordinación del Programa de Reforma y Modernización del Sector Público (UCRESEP)	169,6	76,1	93,5	44,9
Universidades y Centros de Educación Técnica Superior	162,8	73,1	89,7	44,9
Comisión Nacional de Energía	202,9	55,3	147,6	27,3
Instituto Nicaragüense de Fomento Municipal (INIFOM)	196,7	42,8	153,9	21,8
Ministerio de Fomento, Industria y Comercio (MIFIC)	136,8	72,1	64,7	52,7
Instituto de la Vivienda Urbana y Rural (INVUR)	112,2	62,5	49,7	55,7
B Resto	959,1	398,3	560,8	41,5
TOTAL	7.057,0	3.147,1	3.909,9	44,6

Gasto Institucional

En lo que se refiere al gasto en el ámbito institucional, once instituciones de veintiuna en total llevan un grado de ejecución del gasto devengado mayor al promedio del total anual del 46.6% con respecto al presupuesto actualizado. Lo anterior sin tomar en consideración los fondos rotativos y anticipos entregados a los poderes del Estado, que al 30 de Junio 2005 quedaron pendientes de su rendición y por ende de su registro en el gasto de devengado. El nivel de ejecución del gasto devengado se muestra a continuación.

Gobierno Central
Gastos Totales por Organismos
Ejecución Período Enero - Junio 2005
(Miles de Córdoba)

Denominación	Presupuesto Actualizado Anual (1)	Ejecución Devengado (2)	Saldo (3=1-2)	Grado de Ejecución % (2/1)
Asamblea Nacional	295.703	82.550	213.153	27,9
Corte Suprema de Justicia	681.344	277.147	404.197	40,7
Consejo Supremo Electoral	195.765	114.270	81.495	58,4
Contraloría General de la República	111.530	44.061	67.469	39,5
Presidencia de la República	212.178	93.128	119.050	43,9
Ministerio de Gobernación	856.521	369.012	487.509	43,1
Ministerio de Relaciones Exteriores	274.158	135.323	138.835	49,4
Ministerio de Defensa	566.758	264.159	302.599	46,6
Ministerio de Hacienda y Crédito Público	80.799	38.255	42.544	47,3
Ministerio de Fomento, Industria y Comercio	208.901	107.272	101.629	51,4
Ministerio de Educación, Cultura y Deportes	2.345.268	1.191.451	1.153.817	50,8
Ministerio Agropecuario y Forestal	462.356	168.104	294.252	36,4
Ministerio de Transporte e Infraestructura	1.310.877	666.257	644.620	50,8
Ministerio de Salud	2.545.622	1.099.471	1.446.151	43,2
Ministerio del Trabajo	91.184	28.601	62.583	31,4
Ministerio del Ambiente y de los Recursos Naturales	199.127	104.235	94.892	52,3
Ministerio de la Familia	376.517	187.943	188.574	49,9
Procuraduría General de la República	26.509	10.696	15.813	40,3
Instituto Nicaragüense de Fomento Municipal	206.624	46.479	160.145	22,5
Asignación a Entes Descentralizados y Otras Instituciones	4.808.425	2.338.473	2.469.952	48,6
Servicio de la Deuda Pública (Intereses y Comisiones)	1.006.226	488.820	517.406	48,6
TOTAL GASTOS	16.862.392	7.855.707	9.006.685	46,6
AMORTIZACION	2.760.268	1.548.448	1.211.820	56,1
TOTAL GASTOS + AMORTIZACION	19.622.660	9.404.155	10.218.505	47,9

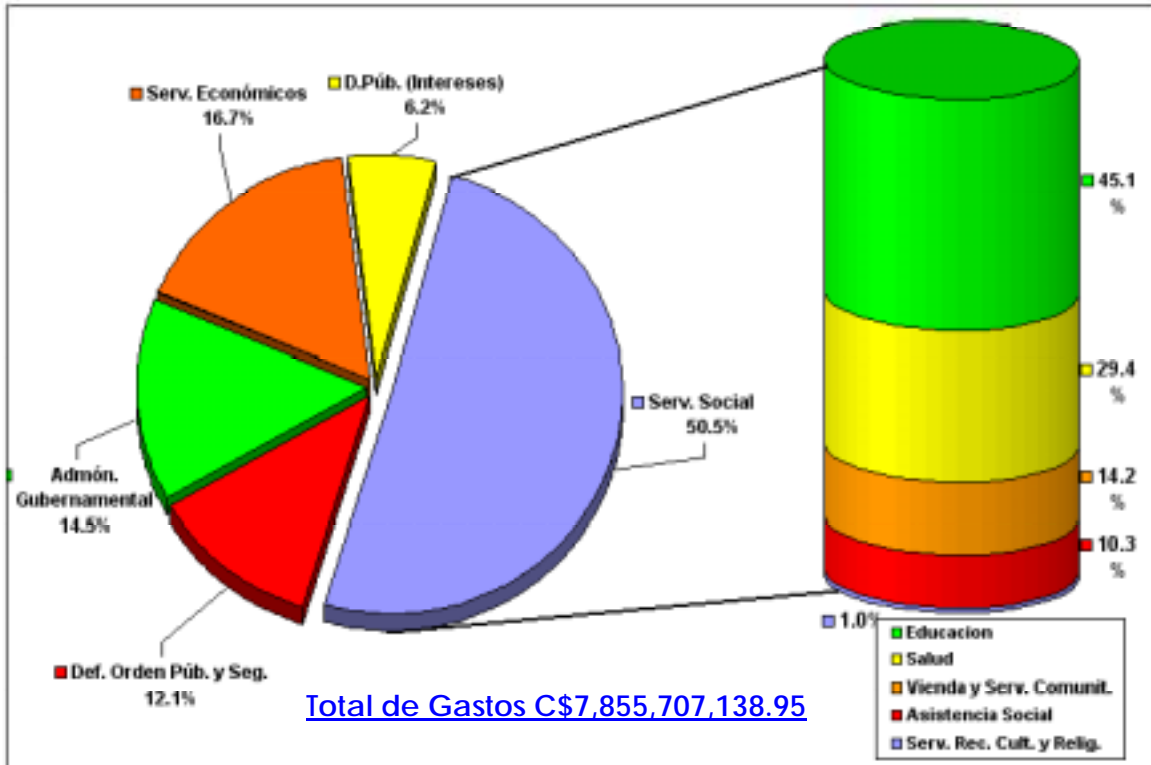
Gasto Funcional

Según la estructura funcional del gasto, o sea según la naturaleza de los servicios que las instituciones brindan a la población, los resultados muestran un destino de los recursos del presupuesto en el primer semestre que se concentró en gran parte en el área social, lo que está en correspondencia con lo aprobado y con la estrategia del gobierno de garantizar recursos a programas y proyectos que están enfocados en los sectores más vulnerables.

Del total de gastos ejecutados, el 50.5% se destinó al gasto social, que fue de C\$3,968.5 millones, y el 16.7% a los servicios económicos, que incluye infraestructura vial, servicio agropecuario y forestal, servicio de medio ambiente y recursos naturales, servicios e infraestructura para desarrollo rural

y servicios industriales y comerciales, entre otros. El resto lo absorbieron los servicios de administración gubernamental (14.5%); defensa, orden público y seguridad (12.1%); y el servicio de la deuda pública(6.2%).

Ejecución de Gastos Enero - Junio 2005 Estructura Funcional Clasificación Sectorial



La ejecución del gasto social de C\$3,968.5 millones presentó un grado de ejecución del 61.8% de su presupuesto anual actualizado y resultó ser superior en 27.7% respecto al mismo período 2004. A través de este sector, el Gobierno está haciendo los mayores esfuerzos para focalizar el gasto hacia la población más vulnerable.

El gasto del sector educación por un monto de C\$1,792.9 millones se vió incrementado con respecto al mismo período del 2004 en un 33.4%, originado principalmente por el reajuste salarial que ha venido a beneficiar al gremio magisterial y la creación de nuevas plazas de maestros, así como por mayores transferencias a los centros de enseñanza superior. Por otra parte, los gastos del sector salud ascendieron a un monto de C\$1,165.3

millones, siendo superiores en 15.7% a los egresos registrados en el mismo período del 2004.

La estructura funcional del gasto presentó la siguiente situación:

ESTRUCTURA FUNCIONAL DEL GASTO 2005
(Millones de Córdoba)

CONCEPTO	PRESUPUESTO ACTUALIZADO	EJECUCION ENERO-JUNIO	ESTRUCTURA EJECUCION %	GRADO DE EJECUCION %
Servicios Sociales	6.426,3	3.968,5	50,5	61,8
Educación	3.616,7	1.792,9	22,8	49,6
Salud	2.666,1	1.165,3	14,8	43,7
Servicio Social y Asistencia Social	754,6	408,8	5,2	54,2
Vivienda y Servicios Comunitarios	1.292,6	561,7	7,2	43,5
Servicios Recreativos, Culturales y Religiosos	96,3	39,8	0,5	41,3
Administración Gubernamental	2.589,2	1.140,2	14,5	40,0
Defensa, Orden Público y Seguridad	2.149,8	946,2	12,1	44,0
Servicios Económicos	2.690,9	1.312,0	16,7	48,8
Deuda Pública, Intereses y Gastos	1.006,2	488,8	6,2	48,6
TOTAL GASTOS	14.862,4	7.855,7	100,0	46,6

Gasto en Pobreza

Los gastos relacionados con la estrategia de reducción de la pobreza (ERP), durante el primer semestre del año, han sido un elemento importante en el destino de los recursos. La ejecución alcanzó un monto de C\$4.494,3 millones, lo que representó el 51.1% de lo presupuestado originalmente en el año que fue de C\$8,792.4 millones. Excluyendo el pago de los intereses y comisiones de la deuda pública, la ejecución de dicho gasto absorbió el 61.0% del gasto total ejecutado de dicho semestre y superó en 32.1% lo ejecutado en igual período del 2004.

El monto está distribuido en C\$2,053.4 millones en gasto corriente, que se incrementó en 35.2% respecto a lo ejecutado del mismo período del 2004 y C\$2,440.9 millones en gastos de capital, lo que fue mayor en 29.6% a la ejecución Enero/Junio del año anterior. El gasto total ejecutado en pobreza 2005 está financiado en 36.3% con recursos del tesoro y rentas con destino específico, el 23.9% con recursos del tesoro/alivio HIPC, el 23.2% con desembolsos de préstamos externos y el 16.6% con fuente de donaciones externas destinadas a proyectos y programas.

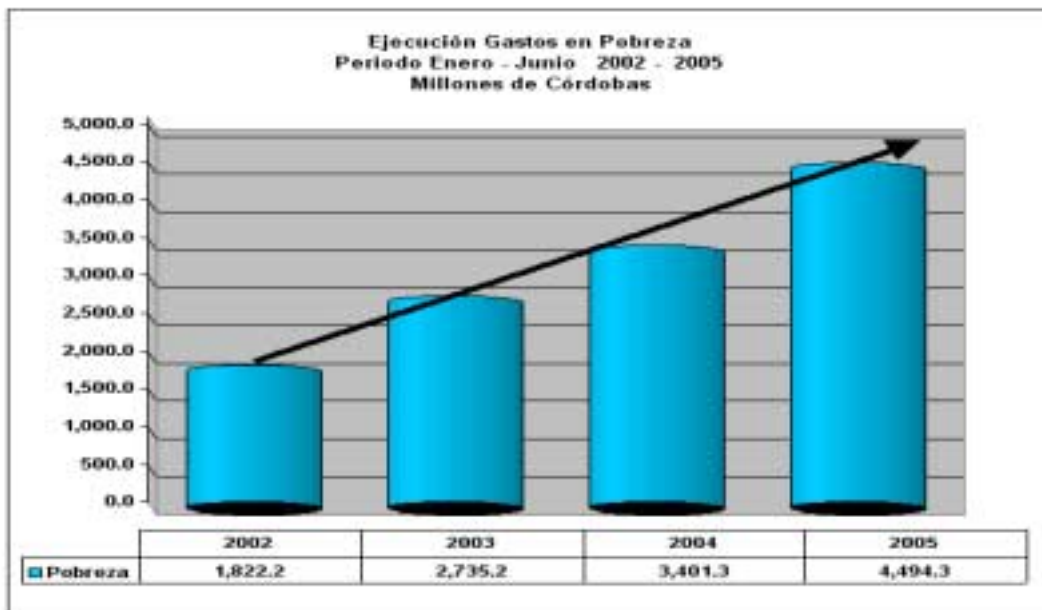
**Gastos en Pobreza
Ejecución Enero/Junio 2005
(Millones de Córdoba)**

CONCEPTO	Gasto Corriente	Gasto Capital	Total	%
Total Pobreza	2.053,4	2.440,9	4.494,3	61,0
No Pobreza	2.166,4	706,2	2.872,6	39,0
Total Gastos	4.219,8	3.147,1	7.366,9	100,0

NOTA: No incluye Intereses y comisiones de la deuda pública por C\$488.8 millones.

Durante los últimos años, el financiamiento del gasto para combatir la pobreza ha venido ocupando un lugar preponderante en la ejecución presupuestaria. Este esfuerzo del gobierno en la lucha contra la pobreza ha sido un compromiso con la población y con la comunidad internacional, de quien se ha recibido el apoyo financiero para sostenerlo. En este contexto se han fijado metas de compromisos de niveles mínimos para su ejecución.

La evolución del gasto destinado al combate de la pobreza en el período Enero/Junio 2002-2005, ha experimentado una tendencia creciente tal como se muestra a continuación:



V. Anexos Estadísticos

Cuadro No. 1

Gobierno Central
Ingresos, Gastos y Financiamiento
Ejecución Período Enero - Junio 2005
Córdoba

CONCEPTO	Presupuesto Actualizado	Ejecución Devengado	Grado de Ejecución %
I. Ingresos Totales	13,383,861,510.00	7,089,029,806.34	53.0
A. Ingresos Corrientes	13,366,257,030.00	7,089,029,806.34	53.0
Ingresos Tributarios	12,305,293,780.00	6,570,733,405.56	53.4
Ingresos no Tributarios	851,742,855.00	457,863,719.59	53.8
Rentas de la Propiedad	71,220,395.00	36,750,476.41	
Transferencias Corrientes	138,000,000.00	23,682,204.78	17.2
B. Ingresos de Capital	17,604,480.00	-	-
II. Gastos Totales	16,862,391,856.74	7,855,707,138.95	46.6
A. Gastos Corrientes	9,805,353,191.84	4,708,598,227.11	48.0
Gastos de Consumo	5,607,689,905.92	2,565,045,036.49	45.7
Rentas de la Propiedad	865,267,403.00	430,933,210.57	49.8
Transferencias Corrientes	3,332,395,882.92	1,712,619,980.05	51.4
B. Gastos de Capital	7,057,038,664.90	3,147,108,911.84	44.6
Inversión Real Directa	4,192,944,282.04	1,831,446,643.16	43.7
Transferencias de Capital	2,864,094,382.86	1,315,662,268.68	45.9
III. Déficit Presupuestario Global (I - II)	(3,478,530,346.74)	(766,677,332.61)	22.0
IV. Necesidad de Financiamiento Neto	3,478,530,346.74	766,677,332.61	22.0
A. Donaciones Externas	2,621,014,434.79	870,557,217.39	33.2
B. Financiamiento Externo Neto	2,990,780,473.15	1,138,567,246.61	38.1
Desembolsos	3,462,510,626.15	1,369,852,870.49	39.6
Amortización	(471,730,153.00)	(231,285,623.88)	49.0
C. Financiamiento Interno Neto	(2,133,264,561.20)	(1,242,447,131.39)	58.2
Amortización	(2,288,538,014.00)	(1,317,162,666.41)	57.6
Otros	155,273,452.80	74,715,535.02	

Gobierno Central
Ingresos Totales Percibidos
Período Enero - Junio 2005
Córdoba

CONCEPTO	Presupuesto Actualizado	Ingresos Percibidos	Grado de Ejecución %
INGRESOS CORRIENTES	13,366,257,030.00	7,089,029,806.34	53.0
INGRESOS TRIBUTARIOS	12,305,293,780.00	6,570,733,405.56	53.4
Sobre los Ingresos	3,526,569,827.00	1,937,627,255.66	54.9
Impuesto Sobre la Renta	3,525,885,037.00	1,935,580,520.92	54.9
Otros Impuestos Directos	684,790.00	2,046,734.74	
Sobre la Producción, Consumo y Transacciones Internas	4,741,515,905.00	2,354,473,193.73	49.7
Impuesto al Valor Agregado	2,241,692,152.00	1,070,885,574.75	47.8
Impuesto Selectivo al Consumo (ISC)	2,484,226,631.00	1,275,403,918.50	51.3
Rones y Aguardientes	114,163,065.00	48,865,186.90	42.8
Cervezas	336,838,596.00	167,867,257.31	49.8
Cigarrillos	146,057,653.00	71,334,105.36	48.8
Gaseosas	121,428,153.00	73,334,554.28	60.4
Derivados del Petróleo	1,728,677,724.00	896,951,955.97	51.9
Otros Selectivos al Consumo	37,061,440.00	17,050,858.68	46.0
Impuestos de Timbres Fiscales (ITF)	15,597,122.00	8,183,700.48	52.5
Impuestos Sobre el Comercio Exterior	4,037,208,048.00	2,278,632,956.17	56.4
Derechos Arancelarios a la Importación	628,218,792.00	382,214,097.82	60.8
Arancel Temporal de Protección (ATP)		87,268.71	
Impuesto al Valor Agregado de las Importaciones	2,811,172,508.00	1,606,567,686.22	57.1
35% a Bienes y Serv. proc. Hond. y Colombia	19,313,056.00		
Impuesto Selectivo al Consumo a la Importación	539,980,919.00	289,763,903.42	53.7
Derechos Consulares	38,522,773.00		
INGRESOS NO TRIBUTARIOS	851,742,855.00	457,863,719.59	53.8
Derechos Consulares		18,256,553.35	
Otras Multas		2,415,655.37	
Servicios de Importaciones		13,488,280.39	
Otras Tasas		(386,993.46)	
Utilidad por Diferencia de Cambios		28,087,095.90	
Otros Ingresos no Tributarios	336,733,626.00	74,985,791.59	22.3
Rentas con Destino Específico	515,009,229.00	321,017,336.45	62.3
Corte Suprema de Justicia	43,640,000.00	26,819,354.20	61.5
Consejo Supremo Electoral	3,872,100.00	4,542,334.65	117.3
Contraloría General de la República		15,392.00	
Presidencia de la República	2,000,000.00	809,747.47	40.5
Ministerio de Salud	100,000,000.00	64,632,766.61	64.6
Ministerio de Educación, Cultura y Deportes	2,000,000.00	1,501,577.29	75.1
Dirección General de Servicios Aduaneros	70,000,000.00	47,160,217.79	67.4
Dirección General de Ingresos	78,936,766.00	45,276,351.21	57.4
Otros Servicios del Sector Forestal		1,819,247.34	
Derecho de Superficie (Exploración Sector Minero)		14,437,573.88	
Derechos sobre Explotación (Sector Minero)	51,876,766.00	11,993,623.51	
Derechos por Aprovechamiento a los Recursos Pesqueros	8,148,000.00	1,951,018.00	23.9
Derechos de Aprovechamiento Sector Forestal	18,912,000.00	11,838,872.02	62.6
Derecho de Vigencia Sector Forestal		280,608.54	
Derecho de Vigencia Sector Pesca		832,395.66	
Multas al Sector Forestal		448,864.57	
Subastas por Decomiso		338,585.91	
Rentas con Destino Específico		1,335,561.78	
Ministerio del Trabajo	2,547,739.00	1,782,432.19	70.0
Ministerio de Hacienda y Crédito Público	2,060,008.00	5,278,327.61	256.2
Ministerio de Fomento, Industria y Comercio	12,500,000.00	10,155,016.74	81.2
Ministerio de Transporte e Infraestructura	32,392,496.00	22,175,443.87	68.5
Ministerio Agropecuario y Forestal	37,286,000.00	22,786,524.88	61.1
Ministerio de Gobernación	80,592,325.00	47,322,992.19	58.7
Ministerio de Relaciones Exteriores	2,000,000.00	974,279.40	48.7
Ministerio del Ambiente y de los Recursos Naturales	4,400,000.00	2,764,311.43	62.8
Ministerio de la Familia	32,000,000.00	10,200,882.34	31.9
Instituto Nicaragüense de Estudios Territoriales	8,281,795.00	6,772,690.92	81.8
Instituto Nacional de Estadísticas y Censos	500,000.00	46,693.66	9.3
RENTAS DE LA PROPIEDAD	71,220,395.00	36,750,476.41	51.6
Intereses por Depósitos Internos	22,988,211.00	21,575,540.90	93.9
Intereses por Préstamos Internos	48,232,184.00	15,174,935.51	31.5
TRANSFERENCIAS CORRIENTES	138,000,000.00	23,682,204.78	17.2
INGRESOS DE CAPITAL	17,604,480.00		
Recuperación de Préstamos de largo plazo	17,604,480.00		
Del Sector Público	17,604,480.00		
De Entes Autónomos no Empresariales	11,292,810.00		
Corporación de Zonas Francas	11,292,810.00		
De Empresas Públicas no Financieras	6,311,670.00		
Empresa Administradora de Aeropuertos Internacionales	6,311,670.00		
TOTAL DE INGRESOS	13,383,861,510.00	7,089,029,806.34	53.0

Cuadro No. 2-A

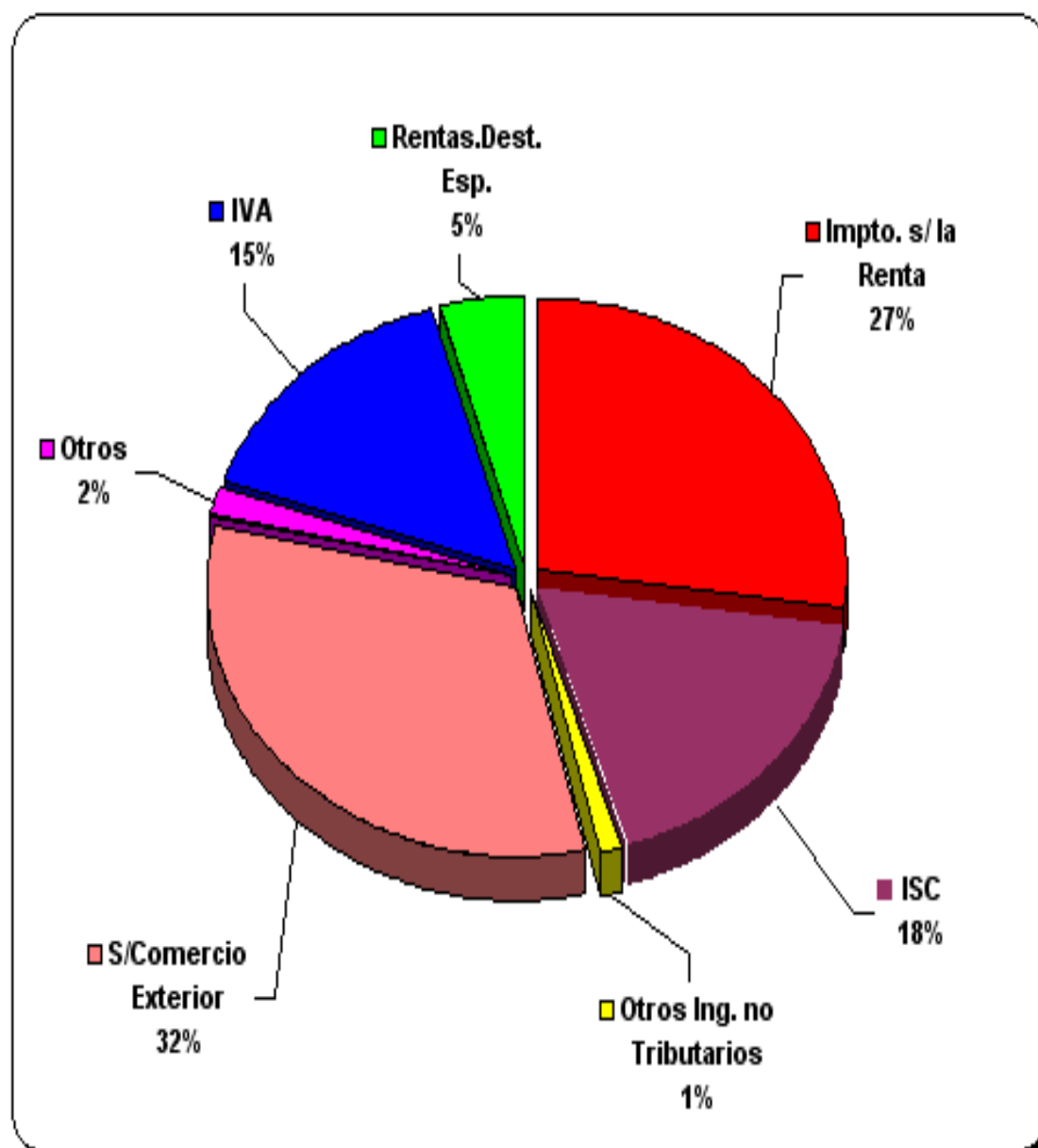
Gobierno Central
Ingresos por Transferencias Corrientes
Ejecución Enero-Junio 2005
Córdoba

Concepto	Monto
Corporación de Zonas Francas	3,750,000.00
Corporación Nicaragüense de Importaciones y Servicio Agropecuar.	332,440.00
Corporaciones Nacionales del Sector Público-CORNAP	9,958,047.21
Petróleos de Nicaragua	7,001,865.90
*/ Dirección General de Ingresos (10%)	30,606.50
Empresa Nicaragüense Importadora de la Construcción -ENICONS	500,000.00
*/ Empresa Nacional de Alimentos Básicos (10%)	61,497.60
*/ Empresas Administradoras de Aeropuertos Internacionales (10%)	1,477,807.97
*/ Empresas Nicaragüense de Electricidad (10%)	9,000.00
*/ Fondo Crédito Rural (10%)	23,949.60
*/ Fondo de Mantenimiento Vial (10%)	40,075.00
*/ Instituto de Desarrollo Rural (10%)	5,000.00
*/ Instituto Nacional de Tecnología (10%)	56,150.08
*/ Instituto Nacional Forestal (10%)	15,966.40
*/ Instituto Nicaragüense de Turismo (10%)	28,728.05
*/ Instituto Nicaragüense de Seguridad Social (10%)	323,131.44
*/ Ministerio de Hacienda y Crédito Público (10%)	16,525.24
*/ Ministerio Público (10%)	29,077.77
*/ Ministerio de Relaciones Exteriores (10%)	22,336.02
TOTAL	23,682,204.78

Nota: */ Percibido según artículo 23 de la Ley No. 481, Ley Anual de Presupuesto General de la República 2004

Ejecución de Ingresos Enero - Junio 2005

Estructura de Ingresos



Total de Ingresos C\$7,089,029,806.34

Gobierno Central
Ingresos Totales Percibidos por Direcciones Recaudadoras
Período Enero - Junio 2005
Córdoba

CONCEPTO	DIRECCION GENERAL DE			TOTAL
	INGRESOS	SERVICIOS ADUANEROS	TESORERIA	
INGRESOS CORRIENTES	4,387,400,958.79	2,315,803,810.05	385,825,037.50	7,089,029,806.34
INGRESOS TRIBUTARIOS	4,287,871,317.59	2,282,862,087.97		6,570,733,405.56
Sobre los Ingresos	1,933,595,291.64	4,031,964.02		1,937,627,255.66
Impuesto Sobre la Renta	1,931,548,556.90	4,031,964.02		1,935,580,520.92
Otros Impuestos Directos	2,046,734.74			2,046,734.74
Sobre la Producción, Consumo y Transacciones Internas	2,354,276,025.95	197,167.78		2,354,473,193.73
Impuesto al Valor Agregado (IVA)	1,070,688,406.97	197,167.78		1,070,885,574.75
Impuesto Selectivo al Consumo (ISC)	1,275,403,918.50			1,275,403,918.50
Ronas y Aguardientes	48,865,186.90			48,865,186.90
Cervezas	167,867,257.31			167,867,257.31
Cigarrillos	71,334,105.36			71,334,105.36
Gaseosas	73,334,554.28			73,334,554.28
Derivados del Petróleo	896,951,955.97			896,951,955.97
Otros Selectivos al Consumo	17,050,858.68			17,050,858.68
Impuestos de Timbres Fiscales (ITF)	8,183,700.48			8,183,700.48
Impuestos Sobre el Comercio Exterior		2,278,632,956.17		2,278,632,956.17
Derechos Arancelarios a la Importación		382,214,097.82		382,214,097.82
Arancel Temporal de Protección (ATP)		87,268.71		87,268.71
Impuesto al Valor Agregado de las Importaciones		1,606,567,686.22		1,606,567,686.22
Impuesto Selectivo al Consumo a la Importación		289,763,903.42		289,763,903.42
INGRESOS NO TRIBUTARIOS	99,529,641.20	32,941,722.08	325,392,356.31	457,863,719.59
Derechos Consulares		145,152.92	18,111,400.43	18,256,553.35
Otras Multas	2,271,705.77		143,949.60	2,415,655.37
Servicios de Importaciones		13,488,280.39		13,488,280.39
Otras Tasas		(386,993.46)		(386,993.46)
Utilidad por Diferencia de Cambios			28,087,095.90	28,087,095.90
Otros Ingresos No Tributarios	51,981,584.22	19,695,282.23	3,308,925.14	74,985,791.59
Rentas con Destino Específico	45,276,351.21		275,740,985.24	321,017,336.45
Corte Suprema de Justicia			26,819,354.20	26,819,354.20
Consejo Supremo Electoral			4,542,334.65	4,542,334.65
Contraloría General de la República			15,392.00	15,392.00
Presidencia de la República			809,747.47	809,747.47
Ministerio de Salud			64,632,766.61	64,632,766.61
Ministerio de Educación, Cultura y Deportes			1,501,577.29	1,501,577.29
Dirección General de Servicios Aduaneros			47,160,217.79	47,160,217.79
Dirección General Ingresos	45,276,351.21			45,276,351.21
Otros Servicios del Sector Forestal	1,819,247.34			1,819,247.34
Derecho de Superficie (Exploración Sector Minero)	14,437,573.88			14,437,573.88
Derechos sobre Explotación (Sector Minero)	11,993,623.51			11,993,623.51
Derechos por Aprovechamiento a los Recursos Pesqueros	1,951,018.00			1,951,018.00
Derechos de Aprovechamiento Sector Forestal	11,838,872.02			11,838,872.02
Derecho de Vigencia Sector Forestal	280,608.54			280,608.54
Derecho de Vigencia Sector Pesca	832,395.66			832,395.66
Multas al Sector Forestal	448,864.57			448,864.57
Subastas por Decomiso	338,585.91			338,585.91
Rentas con Destino Específico	1,335,561.78			1,335,561.78
Ministerio del Trabajo			1,782,432.19	1,782,432.19
Ministerio de Hacienda y Crédito Público			5,278,327.61	5,278,327.61
Ministerio de Fomento, Industria y Comercio			10,155,016.74	10,155,016.74
Ministerio de Transporte e Infraestructura			22,175,443.87	22,175,443.87
Ministerio Agropecuario Forestal			22,786,524.88	22,786,524.88
Ministerio de Gobernación			47,322,992.19	47,322,992.19
Ministerio de Relaciones Exteriores			974,279.40	974,279.40
Ministerio del Ambiente y de los Recursos Naturales			2,764,311.43	2,764,311.43
Ministerio de la Familia			10,200,882.34	10,200,882.34
Instituto Nicaragüense de Estudios Territoriales			6,772,690.92	6,772,690.92
Instituto Nacional de Estadísticas y Censos			46,693.66	46,693.66
RENTAS DE LA PROPIEDAD			36,750,476.41	36,750,476.41
Intereses por Depósitos Internos			21,575,540.90	21,575,540.90
Intereses por Préstamos Internos			15,174,935.51	15,174,935.51
TRANSFERENCIAS CORRIENTES			23,682,204.78	23,682,204.78
TOTAL DE INGRESOS	4,387,400,958.79	2,315,803,810.05	385,825,037.50	7,089,029,806.34

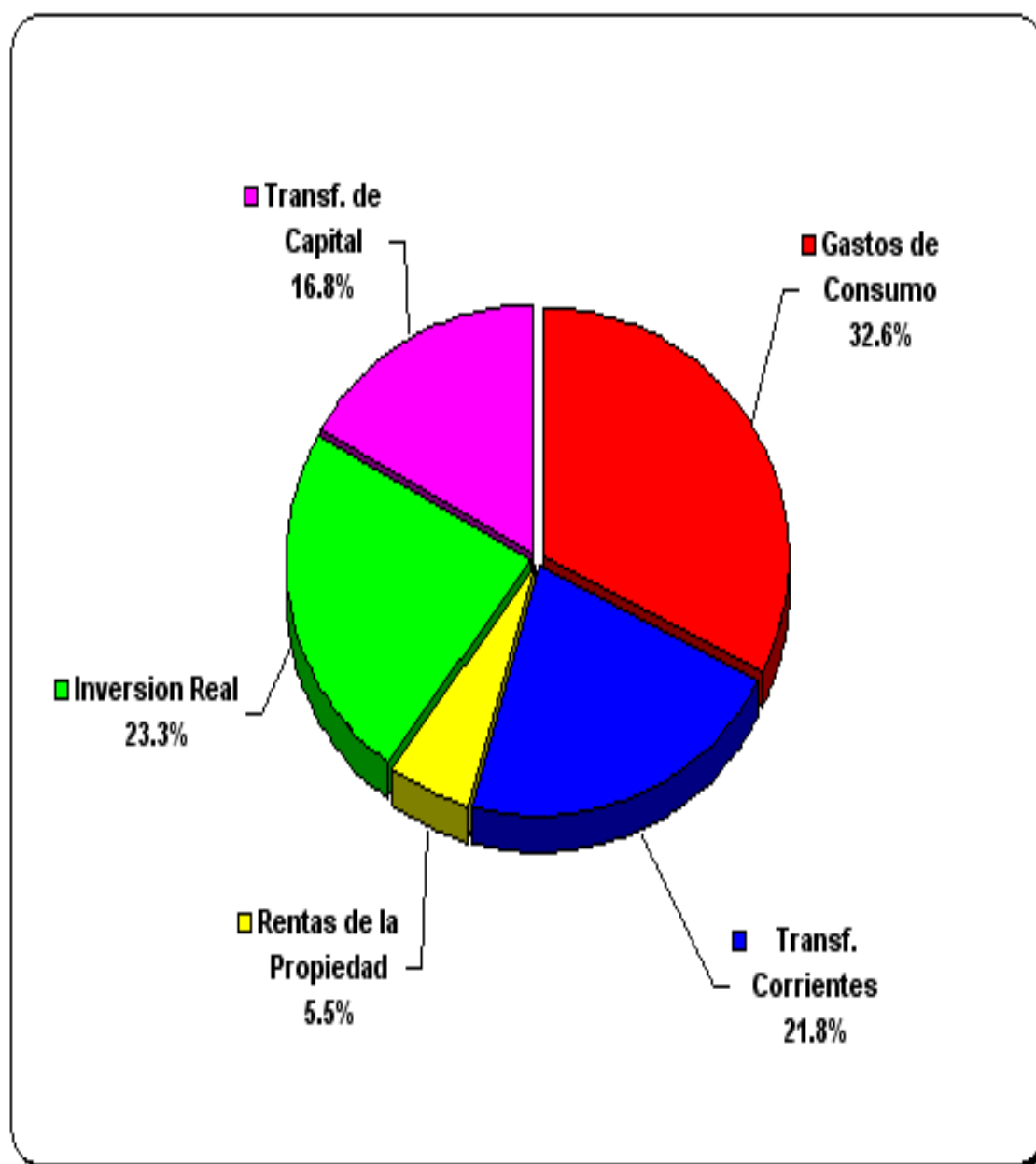
Cuadro No. 4

Gobierno Central
Clasificación Económica de Gastos
Ejecución Período Enero - Junio 2005
Córdoba

CONCEPTO	Presupuesto Actualizado	Ejecución Devengado	Grado de Ejecución %
1. GASTOS CORRIENTES	9,805,353,191.84	4,708,598,227.11	48.0
Gastos de Consumo	5,607,689,905.92	2,565,045,036.49	45.7
Remuneraciones	3,913,086,255.67	1,797,886,021.89	45.9
Bienes y Servicios	1,694,603,650.25	767,159,014.60	45.3
Rentas de la Propiedad	865,267,403.00	430,933,210.57	49.8
Intereses Deuda Pública	865,267,403.00	430,933,210.57	49.8
Internos	534,804,096.00	299,255,993.07	56.0
Externos	330,463,307.00	131,677,217.50	39.8
Transferencias Corrientes	3,332,395,882.92	1,712,619,980.05	51.4
Al Sector Privado	1,418,226,423.54	751,453,989.48	53.0
Al Sector Público	1,863,479,166.24	938,212,978.70	50.3
Al Sector Externo	50,690,293.14	22,953,011.87	45.3
2. GASTO	7,057,038,664.90	3,147,108,911.84	44.6
Inversión Real Directa	4,192,944,282.04	1,831,446,643.16	43.7
Formación Bruta de Capital Fijo	4,168,947,766.15	1,820,834,518.50	43.7
Tierras y Terrenos	14,501,162.14	6,629,732.49	45.7
Activos Intangibles	9,495,353.75	3,982,392.17	41.9
Transferencia de Capital	2,864,094,382.86	1,315,662,268.68	45.9
Al Sector Privado	70,601,484.81	28,986,400.03	41.1
Al Sector Público	2,791,214,668.05	1,284,397,638.65	46.0
Al Sector Externo	2,278,230.00	2,278,230.00	
TOTAL GASTOS	16,862,391,856.74	7,855,707,138.95	46.6
AMORTIZACION	2,760,268,167.00	1,548,448,290.29	56.1
Interna	2,288,538,014.00	1,317,162,666.41	57.6
Externa	471,730,153.00	231,285,623.88	49.0
TOTAL GASTOS + AMORTIZACION	19,622,660,023.74	9,404,155,429.24	47.9

Ejecución de Gastos Enero - Junio 2005

Clasificación Económica



Total de Gastos C\$7,855,707,138.95

Gobierno Central
Clasificación por Objeto del Gasto
Ejecución Período Enero - Junio 2005
Córdoba

CONCEPTO	Gastos Corrientes	Gastos de Capital	Total
SERVICIOS PERSONALES	1,797,886,021.89	275,940,708.98	2,073,826,730.87
SERVICIOS NO PERSONALES	375,871,042.98	383,278,774.16	759,149,817.14
MATERIALES Y SUMINISTROS	331,401,441.77	184,995,415.20	516,396,856.97
BIENES DE USO	-	965,845,328.29	965,845,328.29
TRANSFERENCIAS CORRIENTES	1,712,619,980.05	27,999,936.48	1,740,619,916.53
TRANSFERENCIAS DE CAPITAL	-	1,309,048,748.73	1,309,048,748.73
SERVICIO DE LA DEUDA PUBLICA	488,819,740.42		488,819,740.42
OTROS GASTOS	2,000,000.00	-	2,000,000.00
TOTAL GASTOS	4,708,598,227.11	3,147,108,911.84	7,855,707,138.95
AMORTIZACION	-	1,548,448,290.29	1,548,448,290.29
Interna		1,317,162,666.41	1,317,162,666.41
Externa		231,285,623.88	231,285,623.88
TOTAL GASTOS + AMORTIZACION	4,708,598,227.11	4,695,557,202.13	9,404,155,429.24

Cuadro No. 6

Gobierno Central
Gastos Totales por Organismos
Ejecución Período Enero - Junio 2005
Córdoba

	Presupuesto Actualizado	Ejecución Devengado	Grado de Ejecución %
Asamblea Nacional	295,703,222.00	82,549,682.14	27.9
Corte Suprema de Justicia	681,343,840.00	277,147,396.54	40.7
Consejo Supremo Electoral	195,764,549.96	114,270,103.05	58.4
Contraloría General de la República	111,529,821.00	44,061,070.07	39.5
Presidencia de la República	212,177,538.89	93,127,877.90	43.9
Ministerio de Gobernación	856,520,934.30	369,012,072.77	43.1
Ministerio de Relaciones Exteriores	274,158,461.28	135,323,051.39	49.4
Ministerio de Defensa	566,758,386.49	264,158,614.82	46.6
Ministerio de Hacienda y Crédito Público	80,798,504.61	38,254,786.62	47.3
Ministerio de Fomento, Industria y Comercio	208,901,441.67	107,272,401.74	51.4
Ministerio de Educación, Cultura y Deportes	2,345,267,735.45	1,191,451,153.17	50.8
Ministerio Agropecuario y Forestal	462,355,936.84	168,104,161.03	36.4
Ministerio de Transporte e Infraestructura	1,310,876,830.31	666,256,913.46	50.8
Ministerio de Salud	2,545,621,554.15	1,099,470,624.42	43.2
Ministerio del Trabajo	91,183,920.48	28,601,439.30	31.4
Ministerio del Ambiente y de los Recursos Naturales	199,126,884.91	104,234,756.80	52.3
Ministerio de la Familia	376,517,094.97	187,943,467.11	49.9
Procuraduría General de la República	26,509,349.00	10,696,006.29	40.3
Instituto Nicaragüense de Fomento Municipal	206,624,374.74	46,478,774.76	22.5
Asignaciones a Entes Descentralizados y Otras Instituciones	4,808,425,462.69	2,338,473,045.15	48.6
Servicio de la Deuda Pública (Intereses y Comisiones)	1,006,226,013.00	488,819,740.42	48.6
TOTAL GASTOS	16,862,391,856.74	7,855,707,138.95	46.6
AMORTIZACION	2,760,268,167.00	1,548,448,290.29	56.1
Interna	2,288,538,014.00	1,317,162,666.41	57.6
Externa	471,730,153.00	231,285,623.88	49.0
TOTAL GASTOS + AMORTIZACION	19,622,660,023.74	9,404,155,429.24	47.9

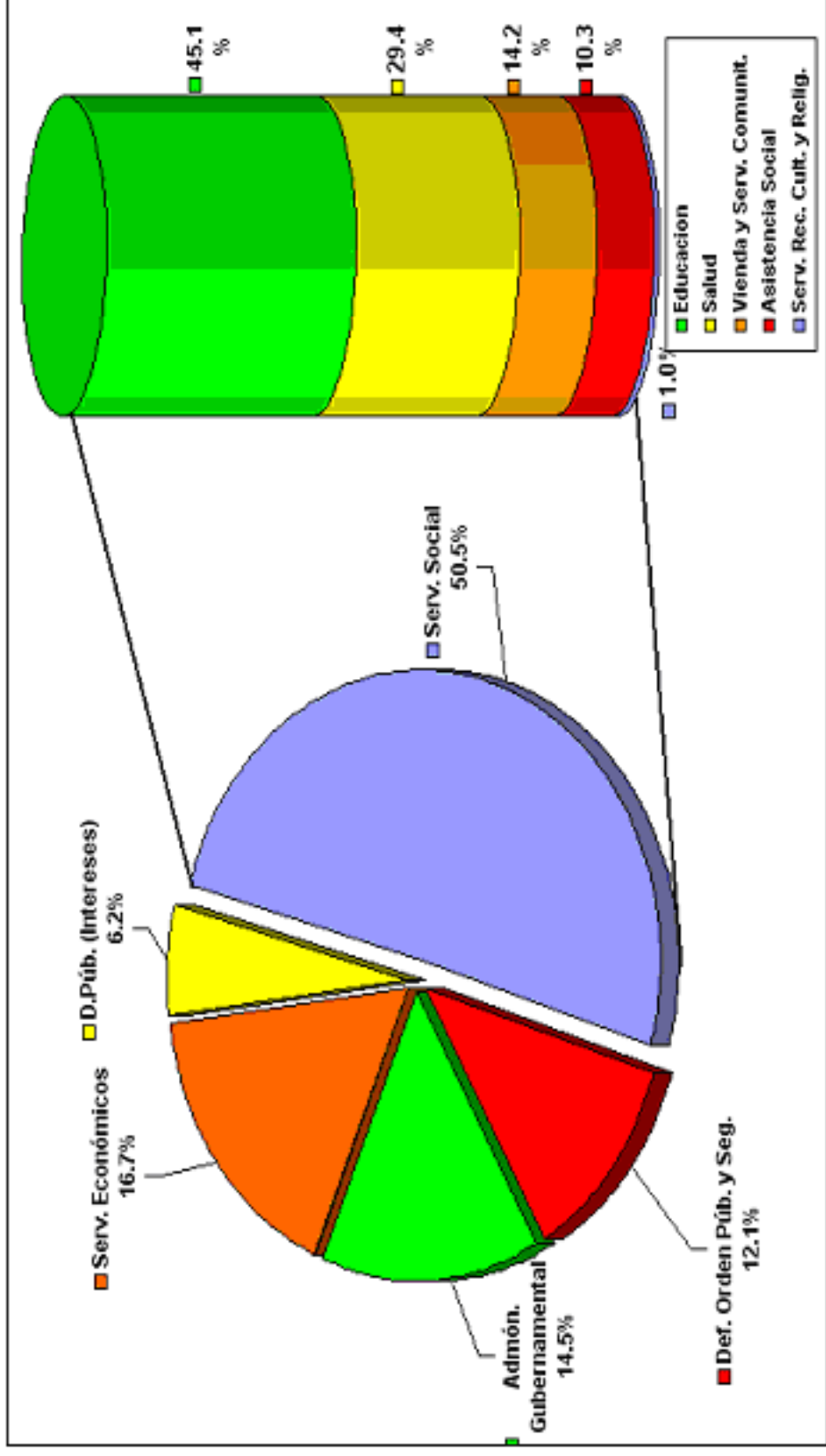
Gobierno Central
Asignaciones a Entes Descentralizados y Otras Instituciones
Ejecución Período Enero - Junio 2005
Córdoba

CONCEPTO	Presupuesto Actualizado	Ejecución Devengado	Grado de Ejecución %
Desarrollo y Funcionamiento de la Centralización del Sistema Tributario (DGI/DGSA)	9,460,855.00	7,819,005.60	82.65
Comunidades Indígenas por Recaudaciones de Aprovechamiento y Servicios Forestales	2,024,208.01	12,300.98	0.61
Transferencias a las Alcaldías por Recaudaciones de Aprovechamiento y Servicios Forestales	1,575,880.55	1,570,491.82	
Asociaciones y Fundaciones	21,362,644.00	8,704,000.00	40.74
Alcaldía de Diriamba	1,400,000.00		
Alcaldía de Juigalpa	300,000.00	175,000.00	58.33
Instituto Nacional de Estadísticas y Censos	98,234,797.10	44,436,172.10	45.23
Instituto Nicaragüense de Estudios Territoriales	61,876,795.50	37,921,624.78	61.29
Instituto de Desarrollo Rural - IDR	510,872,981.39	194,062,651.67	37.99
Fondo de Inversión Social de Emergencia	631,541,643.10	379,230,973.86	60.05
Gobierno Regional Autónomo Atlántico Norte	36,301,639.03	13,615,869.54	37.51
Gobierno Regional Autónomo Atlántico Sur	33,808,107.34	6,739,960.85	19.94
Consejo Regional Autónomo Atlántico Norte	25,380,000.00	13,587,868.55	53.54
Consejo Regional Autónomo Atlántico Sur	14,030,607.34	7,290,909.40	51.96
Empresa Nicaragüense de Acueductos y Alcantarillados	53,559,123.00	10,337,612.00	19.30
Comisión Nacional de Energía	205,277,955.00	56,454,687.64	27.50
Instituto de la Vivienda Urbana y Rural	120,115,601.87	66,275,975.05	55.18
Empresa Nacional de Transmisión Eléctrica	33,130,018.00	12,400,002.00	37.43
Universidades y Centros de Educación Técnica Superior	947,232,000.00	465,332,799.92	49.13
Instituto Nicaragüense de Telecomunicaciones y Correos	15,146,588.75	3,845,829.41	25.39
Radio Nicaragua	5,186,370.00	2,392,794.80	46.14
Proyecto de Modernización / PNUD	16,700,000.00	8,350,000.00	50.00
Transferencia Municipal	773,560,438.00	319,739,984.00	41.33
Instituto Tecnológico Nacional	20,000,000.00	9,929,939.33	49.65
Consejo Nacional de Lucha contra las Drogas	2,100,000.00		
Mantenimiento y Construcción de Estadios	8,350,000.00	250,000.00	2.99
UCRESEP	169,577,254.05	76,050,474.14	44.85
Sistema Nacional para Prevención, Mitigación y Atención de Desastres	58,224,761.25	41,383,070.42	71.07
Consejo Nacional de Planificación Económica Social	730,000.00	730,000.00	100.00
Dirección General de Ingresos	173,541,949.47	102,739,021.47	59.20
Dirección General de Servicios Aduaneros	129,821,184.70	71,393,351.10	54.99
Comisión Nacional de Demarcación y Titulación	11,300,000.00	5,702,365.00	50.46
Transferencias a las Alcaldías por Recaudación de Exploración y Explotación Minera	15,700,000.00	8,338,656.94	53.11
Parlamento Centro Americano	30,919,400.00	15,285,133.84	49.44
Asignación para Indemnización a Trabajadores	2,500,000.00	2,220,012.09	88.80
Ministerio Público	100,542,500.00	47,035,746.00	46.78
Procuraduría para la Defensa de los Derechos Humanos	16,601,500.00	7,951,000.00	47.89
Comisiones Bancarias	3,201,000.00	1,349,901.52	42.17
Cruz Roja	300,000.00	150,000.00	50.00
Consejo Nacional de Desarrollo Sostenible	1,000,000.00	498,999.00	49.90
Modernización y Acreditación de la Educación Terciaria	12,005,950.00	3,492,970.55	29.09
Museo Archivo Rubén Darío	450,000.00	300,000.00	66.67
Teatro Municipal José de la Cruz Mena	400,000.00	250,000.00	62.50
Academia Nicaragüense de la Lengua	500,000.00	266,000.00	53.20
Academia de Geografía e Historia de Nicaragua	500,000.00	266,000.00	53.20
Programa Eficiencia y Transparencias en las Contrataciones	26,684,565.11	19,722,020.87	73.91
Comisión Nacional de Agua Potable y Alcantarillado Sanitario	1,318,344.00	600,000.00	45.51
Transferencias a las Alcaldías y Comunidades por Recaudación de Pesca	698,288.38	698,288.38	
Instituto Técnico Especializado Juan Pablo II	500,000.00		
Iglesia Parroquial San Rafael del Norte	658,588.00	200,000.00	30.37
Proyecto de Apoyo a las Comunidades	38,584,000.00	38,584,000.00	100.00
Asociación de Scouts de Nicaragua	1,000,000.00	500,000.00	50.00
Asilo de Ancianos de León el Buen Pastor	100,000.00		
Secretaría de Integración Económica Centroamericana	4,175,000.00		
Fundación Amigos del Zoológico Nicaragüense	1,000,000.00	500,000.00	50.00
Cooperativas de Transporte Urbano Colectivo del Municipio de Managua	21,500,000.00	21,500,000.00	
Prog. de Becas para Maestros Empíricos de la Facultad de Humanidades Redemptoris Mater	7,000,000.00	1,400,000.00	20.00
Escuela Agustina Miranda de Quezada	34,227.00		
Instituto de Defensa al Consumidor	1,000,000.00	500,000.00	50.00
Centro Casa Materna Nueva Esperanza El Rama	264,600.00	264,600.00	100.00
Instituciones Benéficas	3,710,000.00	2,980,000.00	80.32
Comité de Patrimonio Cultural de la Humanidad de la Catedral Metropolitana de León	500,000.00		
Fondos de Contravalor	8,551,831.52	8,533,691.35	99.79
Federación de Atletismo Nicaragüense	200,000.00	200,000.00	100.00
Radio Guegüense	250,000.00		
Apoyo Humanitario a las Glorias del Arte Nacional	250,000.00	250,000.00	100.00
Subsidio de Energía para Jubilados	9,277,468.00		
Pensión Vitalicia a Ex Presidentes y Ex Vicepresidentes.	10,332,000.00	4,274,132.64	41.37
Fondo de Mantenimiento Vial - (FOMAV)	4,860,000.00	2,313,000.00	47.59
Ordenamiento de la Propiedad	52,859,553.00	24,105,058.48	45.60
Programa de Apoyo a la Implementación de la Estrategia de Reducción de la Pobreza	14,998,589.23	10,541,028.84	70.28
Superintendencia de Pensiones	21,000,000.00	9,966,000.00	47.46
La Gaceta	2,752,000.00	1,331,772.00	48.39
Universidades (Energía Eléctrica, Agua y Telefonía Nacional)	92,940,000.00	51,249,128.83	55.14
Clínica La Otra Sonrisa	250,000.00	125,000.00	50.00
Ayuda a Templos y Santuarios Religiosos	8,007,436.00	3,539,636.00	44.20
Catedral Metropolitana de León	500,000.00		
Cementerio San Pedro de Managua	400,000.00		
Alcaldía de Niquinohomo	1,000,000.00	300,000.00	30.00
Subsidio de Energía Eléctrica para La Costa Atlántica	70,176,000.00	70,176,000.00	100.00
PRONICARAGUA / PNUD	10,000,000.00	4,423,998.00	44.24
Cosejo Nacional del Café (CONACAFE)	3,350,000.00	992,334.39	29.62
Archivo Arquidiocesano de León	100,000.00		
Otras Instituciones	8,099,220.00	2,274,200.00	28.08
Archivo Histórico de la Nación	300,000.00		
Biblioteca Alemana BIBLIOBUS	100,000.00	50,000.00	50.00
Comité Olímpico	2,500,000.00	500,000.00	20.00
Huellas de Acahualinca	300,000.00		
TOTAL	4,808,425,462.69	2,338,473,045.15	48.63

Gobierno Central
Estructura Funcional del Gasto
Ejecución Período Enero - Junio 2005
Córdoba

CONCEPTOS	Presupuesto Actualizado	Ejecución Devengado	Grado de Ejecución %
ADMINISTRACION GUBERNAMENTAL	2,589,165,182.82	1,140,177,812.19	44.0
Asamblea Nacional	295,703,222.00	82,549,682.14	27.9
Consejo Supremo Electoral	195,764,549.96	114,270,103.05	58.4
Contraloría General de la República	111,529,821.00	44,061,070.07	39.5
Presidencia de la República	148,990,899.64	67,812,193.91	45.5
Ministerio de Gobernación	23,295,450.00	105,065.48	0.5
Ministerio de Relaciones Exteriores	274,158,461.28	135,323,051.39	49.4
Ministerio de Hacienda y Crédito Público	78,830,800.56	37,988,960.02	48.2
Ministerio del Ambiente y de los Recursos Naturales	14,027,504.54	6,473,198.88	46.1
Procuraduría General de la República	23,448,947.00	10,234,660.85	43.6
Instituto Nicaragüense de Fomento Municipal	64,768,817.00	4,134,938.36	6.4
Asignación a Entes Descentralizados y Otras Instituciones	1,358,646,709.84	637,224,888.04	46.9
DEFENSA ORDEN PUBLICO Y SEGURIDAD	2,149,814,702.22	946,209,225.28	44.0
Corte Suprema de Justicia	681,343,840.00	277,147,396.54	40.7
Ministerio de Gobernación	809,557,289.02	356,728,699.38	44.1
Ministerio de Defensa	553,562,318.49	261,303,628.65	47.2
Asignación a Entes Descentralizados y Otras Instituciones	105,351,254.71	51,029,500.71	48.4
EDUCACION	3,616,735,851.67	1,792,952,472.05	49.6
Ministerio de Educación, Cultura y Deportes	2,295,459,908.45	1,169,898,754.68	51.0
Ministerio del Trabajo	47,531,241.22	10,208,507.52	21.5
Ministerio de la Familia	36,926,560.00	14,032,001.24	38.0
Asignación a Entes Descentralizados y Otras Instituciones	1,236,818,142.00	598,813,208.61	48.4
SALUD	2,666,058,607.43	1,165,276,293.10	43.7
Presidencia de la República	9,802,900.00	210,009.74	2.1
Ministerio de Gobernación	23,668,195.28	12,178,307.91	51.5
Ministerio de Salud	2,545,621,554.15	1,099,470,624.42	43.2
Ministerio de la Familia	30,680,241.00	26,560,305.47	86.6
Asignación a Entes Descentralizados y Otras Instituciones	56,285,717.00	26,857,045.56	47.7
SERVICIO SOCIAL Y ASISTENCIA SOCIAL	754,549,241.67	408,774,435.85	54.2
Presidencia de la República	41,954,082.12	18,820,961.96	44.9
Ministerio de Hacienda y Crédito Público	1,967,704.05	265,826.60	13.5
Ministerio del Trabajo	33,629,345.26	14,244,324.26	42.4
Ministerio de la Familia	308,910,293.97	147,351,160.40	47.7
Asignación a Entes Descentralizados y Otras Instituciones	368,087,816.27	228,092,162.63	62.0
VIVIENDA Y SERVICIOS COMUNITARIOS	1,292,639,663.55	561,676,954.10	43.5
Ministerio de Defensa	13,196,068.00	2,854,986.17	21.6
Ministerio de Fomento, Industria y Comercio	1,157,782.00	428,647.02	37.0
Ministerio del Trabajo	10,023,334.00	4,148,607.52	41.4
Procuraduría General de la República	3,060,402.00	461,345.44	15.1
Instituto Nicaragüense de Fomento Municipal	141,855,557.74	42,343,836.40	29.8
Asignación a Entes Descentralizados y Otras Instituciones	1,123,346,519.81	511,439,531.55	45.5
SERVICIOS RECREATIVOS, CULTURALES Y RELIGIOSOS	96,319,618.13	39,795,481.58	41.3
Presidencia de la República	11,429,657.13	6,284,712.29	54.9
Ministerio de Educación, Cultura y Deportes	49,807,827.00	21,552,398.49	43.3
Asignación a Entes Descentralizados y Otras Instituciones	35,082,134.00	11,958,370.80	34.1
SERVICIOS ECONOMICOS	2,690,882,976.25	1,312,024,724.38	48.8
Ministerio de Fomento, Industria y Comercio	207,743,659.67	106,843,754.72	51.4
Ministerio Agropecuario y Forestal	462,355,936.84	168,104,161.03	36.4
Ministerio de Transporte e Infraestructura	1,310,876,830.31	666,256,913.46	50.8
Ministerio del Ambiente y de los Recursos Naturales	185,099,380.37	97,761,557.92	52.8
Asignación a Entes Descentralizados y Otras Instituciones	524,807,169.06	273,058,337.25	52.0
DEUDA PUBLICA, INTERESES Y GASTOS	1,006,226,013.00	488,819,740.42	48.6
Servicio de la Deuda Pública	1,006,226,013.00	488,819,740.42	48.6
TOTAL GASTOS	16,862,391,856.74	7,855,707,138.95	46.6
AMORTIZACION	2,760,268,167.00	1,548,448,290.29	56.1
TOTAL GASTOS + AMORTIZACION	19,622,660,023.74	9,404,155,429.24	47.9

Ejecución de Gastos Enero - Junio 2005 Estructura Funcional Clasificación Sectorial



Total de Gastos C\$7,855,707,138.95

Cuadro No. 8

Gobierno Central
Clasificación Económica de Gastos Devengados
Ejecución Período Enero - Junio 2005
Córdoba

Denominación	GASTOS CORRIENTES				Sub-Total
	Remuneraciones	Bienes y Servicios	Transferencias	Servicio de la Deuda	
Asamblea Nacional	75,048,383.97	4,990,333.74	2,510,964.43	-	82,549,682.14
Corte Suprema de Justicia	203,077,276.36	42,835,356.57	1,081,006.12	-	246,993,639.05
Consejo Supremo Electoral	44,801,793.79	15,287,115.92	53,885,633.83	-	113,974,543.54
Contraloría General de la República	34,567,984.69	5,167,523.82	136,493.32	-	39,872,001.83
Presidencia de la República	41,675,617.14	37,769,577.79	4,479,307.61	-	83,924,502.54
Ministerio de Gobernación	265,138,308.73	96,983,460.36	3,651,449.30	-	365,773,218.39
Ministerio de Relaciones Exteriores	75,681,969.56	51,875,344.03	7,530,252.86	-	135,087,566.45
Ministerio de Defensa	158,195,905.75	88,017,055.74	1,669,950.00	-	247,882,911.49
Ministerio de Hacienda y Crédito Público	25,801,364.55	9,988,641.74	19,906.31	-	35,809,912.60
Ministerio de Fomento, Industria y Comercio	24,088,183.20	9,933,583.17	1,149,996.00	-	35,171,762.37
Ministerio de Educación, Cultura y Deportes	177,268,610.29	22,593,157.19	603,510,129.85	-	803,371,897.33
Ministerio Agropecuario y Forestal	26,201,296.51	8,133,184.54	27,266,992.85	-	61,601,473.90
Ministerio de Transporte e Infraestructura	24,110,698.05	7,073,555.50	-	-	31,184,253.55
Ministerio de Salud	581,841,963.16	291,904,375.04	32,509,445.60	-	906,255,783.80
Ministerio del Trabajo	9,740,015.84	4,409,950.28	3,574,358.14	-	17,724,324.26
Ministerio del Ambiente y de los Recursos Naturales	8,159,078.24	3,358,722.88	51,809.88	-	11,569,611.00
Ministerio de la Familia	12,895,131.34	3,276,105.66	21,916,072.21	-	38,087,309.21
Procuraduría General de la República	7,657,107.76	2,577,553.09	-	-	10,234,660.85
Instituto Nicaragüense de Fomento Municipal	1,935,332.96	1,747,986.17	-	-	3,683,319.13
Asignaciones a Entes Descentralizados y Otras Instituciones	-	1,349,901.52	947,676,211.74	-	949,026,113.26
Servicio de la Deuda Pública y Comisiones	-	57,886,529.85	-	430,933,210.57	488,819,740.42
TOTAL GASTOS	1,797,886,021.89	767,159,014.60	1,712,619,980.05	430,933,210.57	4,708,598,227.11

Gobierno Central
Clasificación Económica de Gastos Devengados
Ejecución Período Enero - Junio 2005
Córdoba

Denominación	GASTOS DE CAPITAL			Sub-Total	Total
	Inversión Real Directa	Transferencias	Inversiones Financieras		
Asamblea Nacional	-	-	-	-	82,549,682.14
Corte Suprema de Justicia	30,153,757.49	-	-	30,153,757.49	277,147,396.54
Consejo Supremo Electoral	295,559.51	-	-	295,559.51	114,270,103.05
Contraloría General de la República	4,189,068.24	-	-	4,189,068.24	44,061,070.07
Presidencia de la República	9,203,375.36	-	-	9,203,375.36	93,127,877.90
Ministerio de Gobernación	3,238,854.38	-	-	3,238,854.38	369,012,072.77
Ministerio de Relaciones Exteriores	235,484.94	-	-	235,484.94	135,323,051.39
Ministerio de Defensa	16,275,703.33	-	-	16,275,703.33	264,158,614.82
Ministerio de Hacienda y Crédito Público	2,444,874.02	-	-	2,444,874.02	38,254,786.62
Ministerio de Fomento, Industria y Comercio	72,100,639.37	-	-	72,100,639.37	107,272,401.74
Ministerio de Educación, Cultura y Deportes	383,038,513.82	5,040,742.02	-	388,079,255.84	1,191,451,153.17
Ministerio Agropecuario y Forestal	78,366,147.45	28,136,539.68	-	106,502,687.13	168,104,161.03
Ministerio de Transporte e Infraestructura	635,072,659.91	-	-	635,072,659.91	666,256,913.46
Ministerio de Salud	193,214,840.62	-	-	193,214,840.62	1,099,470,624.42
Ministerio del Trabajo	-	10,877,115.04	-	10,877,115.04	28,601,439.30
Ministerio del Ambiente y de los Recursos Naturales	88,327,745.85	4,337,399.95	-	92,665,145.80	104,234,756.80
Ministerio de la Familia	148,309,234.90	1,546,923.00	-	149,856,157.90	187,943,467.11
Procuraduría General de la República	461,345.44	-	-	461,345.44	10,696,006.29
Instituto Nicaragüense de Fomento Municipal	42,795,455.63	-	-	42,795,455.63	46,478,774.76
Asignaciones a Entes Descentralizados y Otras Instituciones	123,723,382.90	1,265,723,548.99	-	1,389,446,931.89	2,338,473,045.15
Servicio de la Deuda Pública y Comisiones	-	-	-	-	488,819,740.42
TOTAL GASTOS	1,831,446,643.16	1,315,662,268.68	-	3,147,108,911.84	7,855,707,138.95
AMORTIZACION	-	-	-	1,548,448,290.29	1,548,448,290.29
TOTAL GASTOS + AMORTIZACION	1,831,446,643.16	1,315,662,268.68	-	4,695,557,202.13	9,404,155,429.24

Gobierno Central
Clasificación Económica de Gastos Devengados
Asignación a Entes Descentralizados y otras Instituciones
Ejecución Período Enero - Junio 2005
Córdobas

Denominación	GASTOS CORRIENTES				Sub-Total
	Remuneraciones	Bienes y Servicios	Transferencias	Servicio de la Deuda	
Asignación a Entes Descentralizados y Otras Instituciones	-	1,349,901.52	947,676,211.74	-	949,026,113.26
Comunidades Indígenas por Recaudaciones de Aprovechamiento y Servicios Forestales	-	-	12,300.98	-	12,300.98
Transferencias a las Alcaldías por Recaudaciones de Aprovechamiento y Servicios Forestales	-	-	1,570,491.82	-	1,570,491.82
Asociaciones y Fundaciones	-	-	2,480,000.00	-	2,480,000.00
Instituto Nacional de Estadísticas y Censos	-	-	1,569,377.10	-	1,569,377.10
Instituto Nicaragüense de Estudios Territoriales	-	-	18,258,296.20	-	18,258,296.20
Instituto de Desarrollo Rural - IDR	-	-	1,027,944.00	-	1,027,944.00
Gobierno Regional Autónomo Atlántico Norte	-	-	6,897,079.74	-	6,897,079.74
Gobierno Regional Autónomo Atlántico Sur	-	-	4,518,597.29	-	4,518,597.29
Consejo Regional Autónomo Atlántico Norte	-	-	12,437,868.55	-	12,437,868.55
Consejo Regional Autónomo Atlántico Sur	-	-	6,676,806.40	-	6,676,806.40
Comisión Nacional de Energía	-	-	1,150,000.00	-	1,150,000.00
Instituto de la Vivienda Urbana y Rural	-	-	3,796,996.18	-	3,796,996.18
Universidades y Centros de Educación Técnica Superior	-	-	392,199,999.96	-	392,199,999.96
Radio Nicaragua	-	-	1,911,612.80	-	1,911,612.80
Transferencia Municipal	-	-	90,511,634.00	-	90,511,634.00
Instituto Tecnológico Nacional	-	-	7,750,000.00	-	7,750,000.00
Consejo Nacional de Planificación Económica Social	-	-	730,000.00	-	730,000.00
Dirección General de Ingresos	-	-	98,238,656.00	-	98,238,656.00
Dirección General de Servicios Aduaneros	-	-	64,370,242.00	-	64,370,242.00
Comisión Nacional de Demarcación y Titulación	-	-	4,150,101.00	-	4,150,101.00
Transferencias a las Alcaldías por Recaudación de Exploración y Explotación Minera	-	-	8,338,656.94	-	8,338,656.94
Parlamento Centro Americano	-	-	15,285,133.84	-	15,285,133.84
Asignación para Indemnización a Trabajadores	-	-	2,220,012.09	-	2,220,012.09
Ministerio Público	-	-	46,035,746.00	-	46,035,746.00
Procuraduría para la Defensa de los Derechos Humanos	-	-	7,951,000.00	-	7,951,000.00
Comisiones Bancarias	-	1,349,901.52	-	-	1,349,901.52
Cruz Roja	-	-	150,000.00	-	150,000.00
Consejo Nacional de Desarrollo Sostenible	-	-	498,999.00	-	498,999.00
Museo Archivo Rubén Darío	-	-	300,000.00	-	300,000.00
Teatro Municipal José de la Cruz Mena	-	-	200,000.00	-	200,000.00
Academia Nicaragüense de la Lengua	-	-	266,000.00	-	266,000.00
Academia de Geografía e Historia de Nicaragua	-	-	266,000.00	-	266,000.00
Comisión Nacional de Agua Potable y Alcantarillado Sanitario	-	-	600,000.00	-	600,000.00
Transferencias a las Alcaldías y Comunidades por Recaudación de Pesca	-	-	698,288.38	-	698,288.38
Proyecto de Apoyo a las Comunidades	-	-	38,584,000.00	-	38,584,000.00
Asociación de Scouts de Nicaragua	-	-	500,000.00	-	500,000.00
Fundación Amigos del Zoológico Nicaragüense	-	-	500,000.00	-	500,000.00
Cooperativas de Transporte Urbano Colectivo del Municipio de Managua	-	-	21,500,000.00	-	21,500,000.00
Instituto de Defensa al Consumidor	-	-	250,000.00	-	250,000.00
Instituciones Benéficas	-	-	2,980,000.00	-	2,980,000.00
Fondos de Contravalor	-	-	182,340.00	-	182,340.00
Apoyo Humanitario a las Glorias del Arte Nacional	-	-	250,000.00	-	250,000.00
Pensión Vitalicia a Ex Presidentes y Ex Vicepresidentes.	-	-	4,274,132.64	-	4,274,132.64
Fondo de Mantenimiento Vial - (FOMAV)	-	-	2,313,000.00	-	2,313,000.00
Superintendencia de Pensiones	-	-	9,966,000.00	-	9,966,000.00
La Gaceta	-	-	1,331,772.00	-	1,331,772.00
Universidades (Energía Eléctrica, Agua y Telefonía Nacional)	-	-	51,249,128.83	-	51,249,128.83
Subsidio de Energía Eléctrica para La Costa Atlántica	-	-	6,304,000.00	-	6,304,000.00
PRONICARAGUA / PNUD	-	-	4,423,998.00	-	4,423,998.00

Gobierno Central
Clasificación Económica de Gastos Devengados
Asignación a Entes Descentralizados y otras Instituciones
Ejecución Período Enero - Junio 2005
Córdoba

Denominación	GASTOS DE CAPITAL			Sub-Total	Total
	Inversión Real Directa	Transferencias	Inversiones Financieras		
Asignación a Entes Descentralizados y Otras Instituciones	123,723,382.90	1,265,723,548.99	-	1,389,446,931.89	2,338,473,045.15
Desarrollo y Funcionamiento de la Centralización del Sistema Tributario (DGI/DGSA)	-	7,819,005.60	-	7,819,005.60	7,819,005.60
Comunidades Indígenas por Recaudaciones de Aprovechamiento y Servicios Forestales	-	-	-	-	12,300.98
Transferencias a las Alcaldías por Recaudaciones de Aprovechamiento y Servicios Forestales	-	-	-	-	1,570,491.82
Asociaciones y Fundaciones	-	6,224,000.00	-	6,224,000.00	8,704,000.00
Alcaldía de Juigalpa	-	175,000.00	-	175,000.00	175,000.00
Instituto Nacional de Estadísticas y Censos	-	42,866,795.00	-	42,866,795.00	44,436,172.10
Instituto Nicaragüense de Estudios Territoriales	-	19,663,328.58	-	19,663,328.58	37,921,624.78
Instituto de Desarrollo Rural - IDR	-	193,034,707.67	-	193,034,707.67	194,062,651.67
Fondo de Inversión Social de Emergencia	-	379,230,973.86	-	379,230,973.86	379,230,973.86
Gobierno Regional Autónomo Atlántico Norte	-	6,718,789.80	-	6,718,789.80	13,615,869.54
Gobierno Regional Autónomo Atlántico Sur	-	2,221,363.56	-	2,221,363.56	6,739,960.85
Consejo Regional Autónomo Atlántico Norte	-	1,150,000.00	-	1,150,000.00	13,587,868.55
Consejo Regional Autónomo Atlántico Sur	-	614,103.00	-	614,103.00	7,290,909.40
Empresa Nicaragüense de Acueductos y Alcantarillados	-	10,337,612.00	-	10,337,612.00	10,337,612.00
Comisión Nacional de Energía	-	55,304,687.64	-	55,304,687.64	56,454,687.64
Instituto de la Vivienda Urbana y Rural	-	62,478,978.87	-	62,478,978.87	66,275,975.05
Empresa Nacional de Transmisión Eléctrica	-	12,400,002.00	-	12,400,002.00	12,400,002.00
Universidades y Centros de Educación Técnica Superior	-	73,132,799.96	-	73,132,799.96	465,332,799.92
Instituto Nicaragüense de Telecomunicaciones y Correos	3,845,829.41	-	-	3,845,829.41	3,845,829.41
Radio Nicaragua	-	481,182.00	-	481,182.00	2,392,794.80
Proyecto de Modernización / PNUD	-	8,350,000.00	-	8,350,000.00	8,350,000.00
Transferencia Municipal	-	229,228,350.00	-	229,228,350.00	319,739,984.00
Instituto Tecnológico Nacional	-	2,179,939.33	-	2,179,939.33	9,929,939.33
Mantenimiento y Construcción de Estadios	-	250,000.00	-	250,000.00	250,000.00
UCRESEP	76,050,474.14	-	-	76,050,474.14	76,050,474.14
Sistema Nacional para Prevención, Mitigación y Atención de Desastres	-	41,383,070.42	-	41,383,070.42	41,383,070.42
Consejo Nacional de Planificación Económica Social	-	-	-	-	730,000.00
Dirección General de Ingresos	-	4,500,365.47	-	4,500,365.47	102,739,021.47
Dirección General de Servicios Aduaneros	-	7,023,109.10	-	7,023,109.10	71,393,351.10
Comisión Nacional de Demarcación y Titulación	-	1,552,264.00	-	1,552,264.00	5,702,365.00
Transferencias a las Alcaldías por Recaudación de Exploración y Explotación Minera	-	-	-	-	8,338,656.94
Parlamento Centro Americano	-	-	-	-	15,285,133.84
Asignación para Indemnización a Trabajadores	-	-	-	-	2,220,012.09
Ministerio Público	-	1,000,000.00	-	1,000,000.00	47,035,746.00
Procuraduría para la Defensa de los Derechos Humanos	-	-	-	-	7,951,000.00
Comisiones Bancarias	-	-	-	-	1,349,901.52
Cruz Roja	-	-	-	-	150,000.00
Consejo Nacional de Desarrollo Sostenible	-	-	-	-	498,999.00
Modernización y Acreditación de la Educación Terciaria	-	3,492,970.55	-	3,492,970.55	3,492,970.55
Museo Archivo Rubén Darío	-	-	-	-	300,000.00
Teatro Municipal José de la Cruz Mena	-	50,000.00	-	50,000.00	250,000.00
Academia Nicaragüense de la Lengua	-	-	-	-	266,000.00
Academia de Geografía e Historia de Nicaragua	-	-	-	-	266,000.00
Programa Eficiencia y Transparencias en las Contrataciones	19,722,020.87	-	-	19,722,020.87	19,722,020.87
Comisión Nacional de Agua Potable y Alcantarillado Sanitario	-	-	-	-	600,000.00
Transferencias a las Alcaldías y Comunidades por Recaudación de Pesca	-	-	-	-	698,288.38
Iglesia Parroquial San Rafael del Norte	-	200,000.00	-	200,000.00	200,000.00
Proyecto de Apoyo a las Comunidades	-	-	-	-	38,584,000.00
Asociación de Scouts de Nicaragua	-	-	-	-	500,000.00
Fundación Amigos del Zoológico Nicaragüense	-	-	-	-	500,000.00
Cooperativas de Transporte Urbano Colectivo del Municipio de Managua	-	-	-	-	21,500,000.00
Prog. de Becas para Maestros Empíricos de la Facultad de Humanidades Redemptoris Mater	-	1,400,000.00	-	1,400,000.00	1,400,000.00
Instituto de Defensa al Consumidor	-	250,000.00	-	250,000.00	500,000.00
Centro Casa Materna Nueva Esperanza El Rama	-	264,600.00	-	264,600.00	264,600.00
Instituciones Benéficas	-	-	-	-	2,980,000.00
Fondos de Contravalor	-	8,351,351.35	-	8,351,351.35	8,533,691.35
Federación de Atletismo Nicaragüense	-	200,000.00	-	200,000.00	200,000.00
Apoyo Humanitario a las Glorias del Arte Nacional	-	-	-	-	250,000.00
Pensión Vitalicia a Ex Presidentes y Ex Vicepresidentes.	-	-	-	-	4,274,132.64
Fondo de Mantenimiento Vial - (FOMAV)	-	-	-	-	2,313,000.00
Ordenamiento de la Propiedad	24,105,058.48	-	-	24,105,058.48	24,105,058.48
Programa de Apoyo a la Implementación de la Estrategia de Reducción de la Pobreza	-	10,541,028.84	-	10,541,028.84	10,541,028.84
Superintendencia de Pensiones	-	-	-	-	9,966,000.00
La Gaceta	-	-	-	-	1,331,772.00
Universidades (Energía Eléctrica, Agua y Telefonía Nacional)	-	-	-	-	51,249,128.83
Clínica La Otra Sonrisa	-	125,000.00	-	125,000.00	125,000.00
Ayuda a Templos y Santuarios Religiosos	-	3,539,636.00	-	3,539,636.00	3,539,636.00
Alcaldía de Niquinhomo	-	300,000.00	-	300,000.00	300,000.00
Subsidio de Energía Eléctrica para La Costa Atlántica	-	63,872,000.00	-	63,872,000.00	70,176,000.00
PRONICARAGUA / PNUD	-	-	-	-	4,423,998.00
Cosejo Nacional del Café (CONACAFE)	-	992,334.39	-	992,334.39	992,334.39
Otras Instituciones	-	2,274,200.00	-	2,274,200.00	2,274,200.00
Biblioteca Alemana BIBLIOBUS	-	50,000.00	-	50,000.00	50,000.00
Comité Olímpico	-	500,000.00	-	500,000.00	500,000.00

GOBIERNO CENTRAL
DETALLE DE GASTO DE CAPITAL (Proyectos y Otros)
CLASIFICACIÓN INSTITUCIONAL POR TIPO DE GASTO
Ejecución Período Enero - Junio 2005
Córdoba

ORGANISMO	INVERSION REAL DIRECTA	TRANSFERENCIA DE CAPITAL	TOTAL
CORTE SUPREMA DE JUSTICIA	30,153,757.49		30,153,757.49
CONSEJO SUPREMO ELECTORAL	295,559.51		295,559.51
CONTRALORÍA GENERAL DE LA REPÚBLICA	4,189,068.24		4,189,068.24
PRESIDENCIA DE LA REPÚBLICA	9,203,375.36		9,203,375.36
MINISTERIO DE GOBERNACIÓN	3,238,854.38		3,238,854.38
MINISTERIO DE RELACIONES EXTERIORES	235,484.94		235,484.94
MINISTERIO DE DEFENSA	16,275,703.33		16,275,703.33
MINISTERIO DE HACIENDA Y CRÉDITO PÚBLICO	2,444,874.02		2,444,874.02
MINISTERIO DE FOMENTO, INDUSTRIA Y COMERCIO	72,100,639.37		72,100,639.37
MINISTERIO DE EDUCACIÓN, CULTURA Y DEPORTES	383,038,513.82	5,040,742.02	388,079,255.84
MINISTERIO AGROPECUARIO Y FORESTAL	78,366,147.45	28,136,539.68	106,502,687.13
MINISTERIO DE TRANSPORTE E INFRAESTRUCTURA	635,072,659.91		635,072,659.91
MINISTERIO DE SALUD	193,214,840.62		193,214,840.62
MINISTERIO DEL TRABAJO		10,877,115.04	10,877,115.04
MINISTERIO DEL AMBIENTE Y DE LOS RECURSOS NATURALES	88,327,745.85	4,337,399.95	92,665,145.80
MINISTERIO DE LA FAMILIA	148,309,234.90	1,546,923.00	149,856,157.90
PROCURADURIA GENERAL DE LA REPÚBLICA	461,345.44		461,345.44
INSTITUTO NICARAGÜENSE DE FOMENTO MUNICIPAL	42,795,455.63		42,795,455.63
ASIGNACIONES A ENTES DESCENTRALIZADOS Y OTRAS INSTITUCIONES	123,723,382.90	1,265,723,548.99	1,389,446,931.89
TOTAL	1,831,446,643.16	1,315,662,268.68	3,147,108,911.84

GOBIERNO CENTRAL
DETALLE DE GASTO DE CAPITAL (Proyectos y Otros)
ASIGNACIONES A ENTES DESCENTRALIZADOS Y OTRAS INSTITUCIONES
Ejecución Período Enero - Junio 2005
Córdoba

PROGRAMA	INVERSION REAL DIRECTA	TRANSFERENCIA DE CAPITAL	TOTAL
DESARROLLO Y FUNCIONAMIENTO DE LA CENTRALIZACIÓN DEL SISTEMA TRIBUTARIO		7,819,005.60	7,819,005.60
ASOCIACIONES Y FUNDACIONES		6,224,000.00	6,224,000.00
ALCALDIA DE JUIGALPA		175,000.00	175,000.00
INSTITUTO NACIONAL DE ESTADÍSTICAS Y CENSOS		42,866,795.00	42,866,795.00
INSTITUTO NICARAGÜENSE DE ESTUDIOS TERRITORIALES		19,663,328.58	19,663,328.58
INSTITUTO DE DESARROLLO RURAL - IDR		193,034,707.67	193,034,707.67
FONDO DE INVERSIÓN SOCIAL DE EMERGENCIA - FISE		379,230,973.86	379,230,973.86
GOBIERNO REGIONAL AUTÓNOMO ATLÁNTICO NORTE		6,718,789.80	6,718,789.80
GOBIERNO REGIONAL AUTÓNOMO ATLÁNTICO SUR		2,221,363.56	2,221,363.56
CONSEJO REGIONAL AUTÓNOMO ATLÁNTICO NORTE		1,150,000.00	1,150,000.00
CONSEJO REGIONAL AUTÓNOMO ATLÁNTICO SUR		614,103.00	614,103.00
EMPRESA NICARAGÜENSE DE ACUEDUCTOS Y ALCANTARILLADOS		10,337,612.00	10,337,612.00
COMISIÓN NACIONAL DE ENERGÍA		55,304,687.64	55,304,687.64
INSTITUTO DE LA VIVIENDA URBANA Y RURAL		62,478,978.87	62,478,978.87
EMPRESA NACIONAL DE TRANSMISIÓN ELÉCTRICA - ENTRESA		12,400,002.00	12,400,002.00
UNIVERSIDADES Y CENTROS DE EDUCACIÓN TÉCNICA SUPERIOR		73,132,799.96	73,132,799.96
INSTITUTO NICARAGUENSE DE TELECOMUNICACIONES Y CORREOS	3,845,829.41		3,845,829.41
RADIO NICARAGUA		481,182.00	481,182.00
PROYECTO DE MODERNIZACIÓN / PNUD		8,350,000.00	8,350,000.00
TRANSFERENCIA MUNICIPAL		229,228,350.00	229,228,350.00
INSTITUTO TECNOLÓGICO NACIONAL		2,179,939.33	2,179,939.33
MANTENIMIENTO Y CONSTRUCCIÓN DE ESTADIOS		250,000.00	250,000.00
UCRESEP	76,050,474.14		76,050,474.14
SISTEMA NAC. P/ PREVENCIÓN, MITIGACIÓN Y ATENCIÓN DE DESASTRES		41,383,070.42	41,383,070.42
DIRECCIÓN GENERAL DE INGRESOS		4,500,365.47	4,500,365.47
DIRECCIÓN GENERAL DE SERVICIOS ADUANEROS		7,023,109.10	7,023,109.10
COMISIÓN NACIONAL DE DEMARCACIÓN Y TITULACIÓN		1,552,264.00	1,552,264.00
MINISTERIO PÚBLICO		1,000,000.00	1,000,000.00
MODERNIZACIÓN Y ACREDITACIÓN DE LA EDUCACIÓN TERCIARIA		3,492,970.55	3,492,970.55
TEATRO MUNICIPAL JOSÉ DE LA CRUZ MENA		50,000.00	50,000.00
PROGRAMA EFICIENCIA Y TRANSPARENCIA EN LAS CONTRATACIONES	19,722,020.87		19,722,020.87
IGLESIA PARROQUIAL SAN RAFAEL DEL NORTE		200,000.00	200,000.00
PROGRAMA DE BECAS PARA MAESTROS EMPÍRICOS DE LA FACULTAD DE HUMANIDADES REDEMPTORIS MATER		1,400,000.00	1,400,000.00
INSTITUTO DE DEFENSA AL CONSUMIDOR		250,000.00	250,000.00
CENTRO CASA MATERNA NUEVA ESPERANZA EL RAMA		264,600.00	264,600.00
FONDOS DE CONTRAVALOR		8,351,351.35	8,351,351.35

GOBIERNO CENTRAL
DETALLE DE GASTO DE CAPITAL (Proyectos y Otros)
ASIGNACIONES A ENTES DESCENTRALIZADOS Y OTRAS INSTITUCIONES
Ejecución Período Enero - Junio 2005
Córdoba

PROGRAMA	INVERSION REAL DIRECTA	TRANSFERENCIA DE CAPITAL	TOTAL
FEDERACIÓN DE ATLETISMO DE NICARAGUA		200,000.00	200,000.00
ORDENAMIENTO DE LA PROPIEDAD	24,105,058.48		24,105,058.48
PROGRAMA DE APOYO A LA IMPLEMENTACIÓN DE LA ESTRATEGIA DE REDUCCIÓN DE POBREZA		10,541,028.84	10,541,028.84
CLINICA LA OTRA SONRISA		125,000.00	125,000.00
AYUDA A TEMPLOS Y SANTUARIOS RELIGIOSOS		3,539,636.00	3,539,636.00
ALCALDIA DE NIQUINHOMO		300,000.00	300,000.00
SUBSIDIO DE ENERGÍA ELÉCTRICA PARA LA COSTA ATLÁNTICA		63,872,000.00	63,872,000.00
CONSEJO NACIONAL DEL CAFÉ (CONACAFE)		992,334.39	992,334.39
OTRAS INSTITUCIONES		2,274,200.00	2,274,200.00
BIBLIOTECA ALEMANA BIBLIOBUS		50,000.00	50,000.00
COMITÉ OLIMPICO		500,000.00	500,000.00
TOTAL	123,723,382.90	1,265,723,548.99	1,389,446,931.89

Cuadro No. 10

GOBIERNO CENTRAL
 DETALLE DE GASTO DE CAPITAL (Proyectos y Otros)
 CLASIFICACION INSTITUCIONAL POR TIPO DE RECURSOS
 Ejecución Período Enero - Junio 2005
 Córdoba

ORGANISMO	Recursos del Tesoro	Rentas con Dest. Espec.	Recursos del Tesoro/Alivio	Donaciones Externas	Préstamos Externos	TOTAL
CORTE SUPREMA DE JUSTICIA	25,492,503.20	813,532.90			3,847,721.39	30,153,757.49
CONSEJO SUPREMO ELECTORAL	291,496.63	4,062.88				295,559.51
CONTRALORÍA GENERAL DE LA REPÚBLICA	443,868.18				3,745,200.06	4,189,068.24
PRESIDENCIA DE LA REPÚBLICA	4,481,096.22		996,159.17	3,726,119.97		9,203,375.36
MINISTERIO DE GOBERNACIÓN	1,295,597.98	1,943,256.40				3,238,854.38
MINISTERIO DE RELACIONES EXTERIORES	222,608.72			12,876.22		235,484.94
MINISTERIO DE DEFENSA	12,987,110.48			3,288,592.85		16,275,703.33
MINISTERIO DE HACIENDA Y CRÉDITO PÚBLICO	462,040.21	45,118.52		1,937,715.29		2,444,874.02
MINISTERIO DE FOMENTO, INDUSTRIA Y COMERCIO	2,310,501.22	115,358.76	2,830,124.22	18,880,135.08	47,964,520.09	72,100,639.37
MINISTERIO DE EDUCACIÓN, CULTURA Y DEPORTES	2,765,496.09		18,698,080.31	320,153,232.65	46,462,446.79	388,079,255.84
MINISTERIO AGROPECUARIO Y FORESTAL	876,918.00	16,070.38	32,207,058.80	61,846,685.43	11,555,954.52	106,502,687.13
MINISTERIO DE TRANSPORTE E INFRAESTRUCTURA	118,844,901.70	10,505.25	84,404,249.20	69,266,041.21	362,546,962.55	635,072,659.91
MINISTERIO DE SALUD	10,915,069.84	895,528.55	19,568,515.31	86,394,021.81	75,441,705.11	193,214,840.62
MINISTERIO DEL TRABAJO			8,738,528.09	2,138,586.95		10,877,115.04
MINISTERIO DEL AMBIENTE Y DE LOS RECURSOS NATURALES	1,098,670.10	73,057.50	9,717,788.79	36,697,977.02	45,077,652.39	92,665,145.80
MINISTERIO DE LA FAMILIA	21,393.67		15,473,015.27	25,239,312.69	109,122,436.27	149,856,157.90
PROCURADURÍA GENERAL DE LA REPÚBLICA			67,736.40	393,609.04		461,345.44
INSTITUTO NICARAGÜENSE DE FOMENTO MUNICIPAL	325,924.37		6,542,247.92	13,179,327.21	22,747,956.13	42,795,455.63
ASIGNACIONES A ENTES DESCENTRALIZADOS Y OTRAS INSTITUCIONES	452,958,145.82		135,882,067.54	196,369,693.33	604,237,025.20	1,389,446,931.89
T O T A L	635,793,342.43	3,916,491.14	335,125,571.02	839,523,926.75	1,332,749,580.50	3,147,108,911.84

GOBIERNO CENTRAL
DETALLE DE GASTO DE CAPITAL (Proyectos y Otros)
ASIGNACION A ENTES DESCENTRALIZADOS Y OTRAS INSTITUCIONES POR TIPO DE RECURSO
Ejecución Período Enero - Junio 2005
Córdoba

CONCEPTO	Recursos del Tesoro	Rentas con Dest. Espec.	Recursos del Tesoro/Alivio	Donaciones Externas	Préstamos Externos	TOTAL
DESARROLLO Y FUNCIONAMIENTO DE LA CENTRALIZACIÓN DEL SISTEMA TRIBUTARIO	1,562,465.00				6,256,540.60	7,819,005.60
ASOCIACIONES Y FUNDACIONES	6,224,000.00					6,224,000.00
ALCALDIA DE JUIGALPA	175,000.00					175,000.00
INSTITUTO NACIONAL DE ESTADÍSTICAS Y CENSOS	10,679,225.87			7,992,452.94	24,195,116.19	42,866,795.00
INSTITUTO NICARAGÜENSE DE ESTUDIOS TERRITORIALES	2,421,691.76		1,538,756.02	15,408,511.72	294,369.08	19,663,328.58
INSTITUTO DE DESARROLLO RURAL - IDR	285,807.00		26,318,293.48	100,274,883.41	66,155,723.78	193,034,707.67
FONDO DE INVERSIÓN SOCIAL DE EMERGENCIA - FISE			49,064,850.00	29,101,417.76	301,064,706.10	379,230,973.86
GOBIERNO REGIONAL AUTÓNOMO ATLÁNTICO NORTE	663,910.99		6,054,878.81			6,718,789.80
GOBIERNO REGIONAL AUTÓNOMO ATLÁNTICO SUR	470,908.71		1,750,454.85			2,221,363.56
CONSEJO REGIONAL AUTÓNOMO ATLÁNTICO NORTE	1,150,000.00					1,150,000.00
CONSEJO REGIONAL AUTÓNOMO ATLÁNTICO SUR	614,103.00					614,103.00
EMPRESA NICARAGÜENSE DE ACUEDUCTOS Y ALCANTARILLADOS	300,000.00		7,175,112.00	2,862,500.00		10,337,612.00
COMISIÓN NACIONAL DE ENERGÍA	803,298.00		26,984,569.37	9,986,326.10	17,530,494.17	55,304,687.64
INSTITUTO DE LA VIVIENDA URBANA Y RURAL			11,394,139.50	8,982,065.99	42,102,773.38	62,478,978.87
EMPRESA NACIONAL DE TRANSMISIÓN ELÉCTRICA - ENTRESA	12,400,002.00					12,400,002.00
UNIVERSIDADES Y CENTROS DE EDUCACIÓN TÉCNICA SUPERIOR	73,132,799.96					73,132,799.96
INSTITUTO NICARAGUENSE DE TELECOMUNICACIONES Y CORREOS	194,744.91			696,418.94	2,954,665.56	3,845,829.41
RADIO NICARAGUA	481,182.00					481,182.00
PROYECTO DE MODERNIZACIÓN / PNUD	8,350,000.00					8,350,000.00
TRANSFERENCIA MUNICIPAL	229,228,350.00					229,228,350.00
INSTITUTO TECNOLÓGICO NACIONAL	2,179,939.33					2,179,939.33
MANTENIMIENTO Y CONSTRUCCIÓN DE ESTADIOS	250,000.00					250,000.00
UCRESEP	7,181,668.90			3,248,394.31	65,620,410.93	76,050,474.14
SISTEMA NAC. P/ PREVENCIÓN, MITIGACIÓN Y ATENCIÓN DE DESASTRES	7,639,014.00			1,674,047.38	32,070,009.04	41,383,070.42
DIRECCIÓN GENERAL DE INGRESOS	4,500,000.00				365.47	4,500,365.47
DIRECCIÓN GENERAL DE SERVICIOS ADUANEROS	5,000,000.00			1,274,557.69	748,551.41	7,023,109.10
COMISIÓN NACIONAL DE DEMARCACIÓN Y TITULACIÓN	1,552,264.00					1,552,264.00
MINISTERIO PÚBLICO	1,000,000.00					1,000,000.00
MODERNIZACIÓN Y ACREDITACIÓN DE LA EDUCACIÓN TERCIARIA	500,000.00				2,992,970.55	3,492,970.55
TEATRO MUNICIPAL JOSÉ DE LA CRUZ MENA	50,000.00					50,000.00
PROGRAMA EFICIENCIA Y TRANSPARENCIA EN LAS CONTRATACIONES				6,181,576.69	13,540,444.18	19,722,020.87
IGLESIA PARROQUIAL SAN RAFAEL DEL NORTE	200,000.00					200,000.00
PROGRAMA DE BECAS PARA MAESTROS EMPÍRICOS DE LA FACULTAD DE HUMANIDADES REDEMPTORIS MATER	1,400,000.00					1,400,000.00
INSTITUTO DE DEFENSA AL CONSUMIDOR	250,000.00					250,000.00
CENTRO CASA MATERNA NUEVA ESPERANZA EL RAMA	264,600.00					264,600.00
FONDOS DE CONTRAVALOR				8,351,351.35		8,351,351.35
FEDERACIÓN DE ATLETISMO DE NICARAGUA	200,000.00					200,000.00
ORDENAMIENTO DE LA PROPIEDAD			5,601,013.51	335,189.05	18,168,855.92	24,105,058.48
PROGRAMA DE APOYO A LA IMPLEMENTACIÓN DE LA ESTRATEGIA DE REDUCCIÓN DE POBREZA					10,541,028.84	10,541,028.84
CLINICA LA OTRA SONRISA	125,000.00					125,000.00
AYUDA A TEMPLOS Y SANTUARIOS RELIGIOSOS	3,539,636.00					3,539,636.00
ALCALDIA DE NIQUINOHOMO	300,000.00					300,000.00
SUBSIDIO DE ENERGÍA ELÉCTRICA PARA LA COSTA ATLÁNTICA	63,872,000.00					63,872,000.00
CONSEJO NACIONAL DEL CAFÉ (CONICAFE)	992,334.39					992,334.39
OTRAS INSTITUCIONES	2,274,200.00					2,274,200.00
BIBLIOTECA ALEMANA BIBLIOBUS	50,000.00					50,000.00
COMITÉ OLIMPICO	500,000.00					500,000.00
TOTAL	452,958,145.82	-	135,882,067.54	196,369,693.33	604,237,025.20	1,389,446,931.89

GOBIERNO CENTRAL
 DETALLE DE GASTO DE CAPITAL (Proyectos y Otros)
 ORGANISMO/PROYECTO
 Ejecución Período Enero - Junio 2005
 Córdoba

ORGANISMO /TIPO DE GASTO/ PROYECTO/ACTIVIDAD	Presupuesto Actualizado	Ejecutado	Grado de Ejecución %
ASAMBLEA NACIONAL	10,037,145.49	-	-
Proyectos:	10,000,000.00		
Ampliación del Edificio de la Asamblea Nacional	10,000,000.00		
Otro gasto de capital	37,145.49	-	-
Dirección Superior	36,862.38		
Servicios Administrativos Financieros	283.11		
CORTE SUPREMA DE JUSTICIA	97,286,884.10	30,153,757.49	30.99
Proyectos:	83,255,840.00	17,592,713.39	21.13
Equipamiento y Fortalecimiento del Sistema de Comunicación	5,000,000.00	2,499,999.00	50.00
Fortalecimiento del Poder Judicial en Planificación, Formación y Ciencia Forense	3,197,649.00		-
Mejora del Acceso de las Mujeres a la Justicia en Materia de Familia	3,704,608.00		-
Mejora y Simplificación del Procedimiento Probatorio en casos de Violencia Intrafamiliar	2,508,306.00		-
Plan de Sostenibilidad y Modernización del Registro Público	2,443,544.00	1,221,771.00	50.00
Programa de Facilitadores Judiciales Rurales	1,056,528.00	264,528.00	25.04
Programa de Fortalecimiento Judicial y Acceso a la Justicia Convenio No.1074/SF-NI	46,098,215.00	5,526,018.39	11.99
Proyecto de Inversión en la C.S.J.	10,947,306.00	5,468,652.00	49.95
Proyecto Piloto para Posibilitar el Acceso a la Justicia a sectores de escasos recursos	7,097,132.00	2,010,470.00	28.33
Proyecto Simplificación Oficina de Recepción de Causas de Estelí y Masaya	1,202,552.00	601,275.00	50.00
Otro gasto de capital	14,031,044.10	12,561,044.10	89.52
Apelación Civil, Laboral, Agraria y Penal	147,152.42	147,152.42	100.00
Casación, Amparo, Inconstitucional y Quejas	10,641,342.16	10,391,342.16	97.65
Defensoría Pública	11,786.01	11,786.01	100.00
Juicios de Mayor Cuantía	472,240.73	472,240.73	100.00
Juicios de Menor Cuantía	1,631,620.96	831,620.96	50.97
Servicios de Apoyo Administrativo	278,013.54	158,013.54	56.84
Servicios de Apoyo Judicial	696,485.35	396,485.35	56.93
Servicios de Inscripción y Certificación	152,402.93	152,402.93	100.00
CONSEJO SUPREMO ELECTORAL	24,405,747.97	295,559.51	1.21
Proyectos:	3,977,000.00	-	-
Fortalecimiento Institucional del Consejo Supremo Electoral	3,200,000.00		-
Registro del Estado Civil de las Personas	777,000.00		-
Otro gasto de capital	20,428,747.97	295,559.51	1.45
Dirección Superior	27,924.84	27,924.84	100.00
Servicios Administrativos	20,399,098.63	265,910.82	1.30
Servicios Administrativos Departamentales	287.00	286.35	99.77
Servicios Financieros	1,437.50	1,437.50	100.00
CONTRALORÍA GENERAL DE LA REPÚBLICA	23,500,406.66	4,189,068.24	17.83
Proyectos:	23,383,833.00	4,123,958.19	17.64
Programa de Modernización de la C.G.R. (No.1100/SF-NI)	23,383,833.00	4,123,958.19	17.64
Otro gasto de capital	116,573.66	65,110.05	55.85
Dirección Superior	36,038.06	26,078.80	72.36
Dirección y Coordinación, Control Preventivo, Asesoría Legal	2,585.76	2,144.95	82.95
Dirección y Coordinación, Planificación y Desarrollo Institucional	1,704.00	1,703.47	99.97
Dirección y Coordinación, Relaciones Externas	1,704.00	1,703.47	99.97
Dirección y Coordinación, Servicio Auditoría Externa Sectorial y Regional	8,021.44	2,948.84	36.76
Servicio Administrativo Financiero	12,355.38	7,285.64	58.97
Servicio de Auditoría Delegación de Estelí	2,000.00		-
Servicio de Auditoría Delegación Juigalpa (Chontales)	6,000.00	5,073.62	84.56
Servicio de Auditoría Delegación RAAN (Puerto Cabezas)	6,000.00		-
Servicio de Auditoría Delegación RAAS (Bluefields)	6,000.00		-
Servicio de Auditoría Delegación de Occidente (Chinandega)	6,280.00	280.00	4.46
Servicio de Auditoría Interna	9,690.20	3,639.78	37.56
Servicio de Auditoría Municipal	4,378.00	4,377.51	99.99
Servicio de Tramite Judicial y Glosas	13,816.82	9,873.97	71.46
PRESIDENCIA DE LA REPÚBLICA	38,965,709.80	9,203,375.36	23.62
Proyectos:	38,196,710.73	8,434,588.95	22.08
Ampliación del Acceso a los Servicios Financieros (No.3903/SF-NI)	2,008,890.00		-
Fondo Social Suplementario (SETEC/Presidencia)	11,357,617.73	4,228,940.99	37.23
Fortalecimiento y Admón. del Sistema Nac. de Inversión Pública (SNIP/ SETEC)	4,096,349.00	1,806,298.93	44.10
Fortalecimiento Institucional (Seguimiento, Monitoreo y Evaluación de Derechos del Niños, Niñas)	330,000.00	82,002.00	24.85
Fortalecimiento de la Participación Infantil	421,000.00	87,000.00	20.67
Implementación del Plan de Acción Nacional de la Niñez y Adolescencia	669,425.00	179,931.00	26.88
Implementación del Sistema Nacional de Defensoría de las Niñas, Niños y Adolescentes 2005	586,000.00	141,692.63	24.18
Programa de Apoyo a la Secretaría de Coordinación y Estrategia de la Presidencia (No.1545/SF-NI)	3,058,895.00		-
Programa de Atención a Población de Escasos Recursos	9,802,900.00	210,009.74	2.14
Programa Nacional de Educación no Formal en Población y Sexualidad (FASE I)	332,659.00	156,320.47	46.99
Programa Nacional de Información Juvenil	548,457.00	298,684.34	54.46
Programa para Mejoram. del Marco de Garantías Mobiliarias para Facilitar Acceso a Crédito	1,000,000.00	420,721.78	42.07
Programa de Voluntariado y Servicio Juvenil	666,500.00	281,832.71	42.29
Proyecto de Prevención y Atención a la Violencia Juvenil	1,532,500.00	319,951.66	20.88
Sistema Nacional de Concertación, Coordinación, Información y Participación (PASE)	1,785,518.00	221,202.70	12.39

GOBIERNO CENTRAL
DETALLE DE GASTO DE CAPITAL (Proyectos y Otros)
ORGANISMO/PROYECTO
Ejecución Período Enero - Junio 2005
Córdoba

ORGANISMO /TIPO DE GASTO/ PROYECTO/ACTIVIDAD	Presupuesto Actualizado	Ejecutado	Grado de Ejecución %
Otro gasto de capital	768,999.07	768,786.41	99.97
Asuntos Legales	62,006.52	62,006.52	100.00
Dirección y Coordinación Despacho de la Presidencia	25,550.47	25,550.47	100.00
Dirección y Coordinación Atención y Protección Integral Niñez y Adolescencia	20,439.20	20,439.20	100.00
Dirección y Coordinación, Secretaría de Coordinación y Estrategia	2,000.00	1,787.91	89.40
Dirección y Coordinación Vicepresidencia	12,621.00	12,620.43	100.00
Presidencia	646,381.88	646,381.88	100.00
MINISTERIO DE GOBERNACIÓN	49,201,463.25	3,238,854.38	6.58
Proyectos:	42,980,492.11	654,744.42	1.52
Ampliación y Equipamiento para Cobertura Rural y Municipal de la Policía Nacional	603,570.00	-	-
Construcción Delegación Policial Municipal de San Marcos/Carazo	5,223,800.00	156,950.98	3.00
Construcción Oficina de Migración y Extranjería en San Carlos, Río San Juan	5,385,450.00	57,045.03	1.06
Construcción Sistema Penitenciario de Estelí	1,322,120.00	95,870.27	7.25
Programa de Seguridad Ciudadana	1,723,722.11	-	-
Reestructuración, Fortalecimiento Institucional y Ampliación Cobertura de la Policía Nacional	17,910,000.00	48,020.45	0.27
Rehabilitación Centro Penitenciario Chinandega	907,630.00	54,019.00	5.95
Rehabilitación Departamento de Bomberos de Ciudad Sandino, Managua	2,497,500.00	13,133.89	0.53
Rehabilitación Departamento de Bomberos de la Zona Industrial de Managua	1,000,000.00	5,230.76	0.52
Rehabilitación Edificio Sede Ministerio de Gobernación	2,000,000.00	16,333.80	0.82
Rehabilitación Sistema Penitenciarios Tipitapa	1,152,900.00	79,176.00	6.87
Rehabilitación y Ampliación Centro Penitenciario de Granada	1,794,720.00	56,303.00	3.14
Rehabilitación y Ampliación Centro Penitenciario de Juigalpa	1,459,080.00	72,661.24	4.98
Otros gasto de capital	6,220,971.14	2,584,109.96	41.54
Administración de Recursos Humanos	6,983.26	6,983.26	100.00
Administración de Recursos Financieros	18,891.26	18,891.26	100.00
Asesoramiento Jurídico	26,030.77	26,030.77	100.00
Asistencia Técnica y Registro de Antecedentes Policiales	3,766.63	3,766.63	100.00
Asuntos Internos	11,725.99	11,725.99	100.00
Auditoría Interna	500.00	500.00	100.00
Delegaciones Departamentales	887.23	887.23	100.00
Difusión de Información de la Labor Policial	21,746.70	21,746.70	100.00
Dirección y Coordinación Sistema Penitenciario	167,643.66	135,501.56	80.83
Dirección y Coordinación de Policía Nacional	284,296.94	269,346.94	94.74
Dirección y Coordinación, Actividades Centrales	305,540.70	154,091.87	50.43
Dirección y Coordinación, Bomberos de Nicaragua	3,417,968.98	17,968.98	0.53
Dirección y Coordinación, Migración y Extranjería	288,870.90	233,820.84	80.94
Investigación a Delitos de Orden Económico	3,855.79	3,855.79	100.00
Logística y Mantenimiento de Equipos y Locales	22,003.59	22,003.59	100.00
Peritaje Científico y de Medicina Forense	3,934.80	3,934.80	100.00
Planificación y Evaluación de la Actividad Policial	7,236.60	7,236.60	100.00
Prestación de Servicios Migratorios	822,956.35	822,106.42	99.90
Protección a Máximas Autoridades del Estado	44,650.55	44,650.55	100.00
Registro y Control de Asociaciones	22,686.33	18,877.14	83.21
Regulación Vial e Investigación de Accidentes	83,000.32	83,000.32	100.00
Servicios Administrativos Financieros	294,289.32	300,728.25	102.19
Servicios de Seguridad y Orden Público a Nivel Departamental	342,243.50	357,193.50	104.37
Vigilancia y Patrullaje	19,260.97	19,260.97	100.00
MINISTERIO DE RELACIONES EXTERIORES	235,484.94	235,484.94	100.00
Otro gasto de capital	235,484.94	235,484.94	100.00
Administración y Finanzas	94,791.31	94,791.31	100.00
Dirección y Coordinación Política Exterior y Cooperación Externa	63,473.66	63,473.66	100.00
Dirección y Coordinación Servicios Consulares	22,577.43	22,577.43	100.00
Dirección y Coordinación de Actividades Centrales	54,642.54	54,642.54	100.00
MINISTERIO DE DEFENSA	34,616,785.16	16,275,703.33	47.02
Proyectos:	13,196,068.00	2,854,986.17	21.64
Gestión del Riesgo con Enfoque en la Niñez y Adolescencia	2,846,168.00	1,316,248.10	46.25
Prevención de Desastres en 37 Comunidades del Municipio de León	2,641,400.00	310,545.71	11.76
Prevención y Atención de Incendios Forestales en el Municipio de Jalapa	2,711,100.00	204,667.35	7.55
Protección Ante Desastres en Volcán Telica	2,522,400.00	863,998.66	34.25
Sistema de Alerta Temprana en 6 Municipios del Norte de Chinandega	2,475,000.00	159,526.35	6.45
Otro gasto de capital	21,420,717.16	13,420,717.16	62.65
Defensa Nacional	20,000,000.00	12,000,000.00	60.00
Dirección y Coordinación, Actividades Centrales	1,420,717.16	1,420,717.16	100.00
MINISTERIO DE HACIENDA Y CRÉDITO PÚBLICO	6,149,214.66	2,444,874.02	39.76
Proyectos:	5,676,341.00	2,138,519.38	37.67
Apoyo a la Programación y Priorización Sectorial NI-T1009	2,976,341.00	2,138,519.38	71.85
Fortalecimiento de la Administración Pública NIC-b7-3100/98/0240	2,700,000.00	-	-
Otro gasto de capital	472,873.66	306,354.64	64.79
Apoyo al Sectorial Social	125,000.00	-	-
Administración de Bienes del Estado	8,889.00	8,885.70	99.96
Administración del Sistema Presupuestario	324.00	323.39	99.81

GOBIERNO CENTRAL
DETALLE DE GASTO DE CAPITAL (Proyectos y Otros)
ORGANISMO/PROYECTO
Ejecución Período Enero - Junio 2005
Córdoba

ORGANISMO /TIPO DE GASTO/ PROYECTO/ACTIVIDAD	Presupuesto Actualizado	Ejecutado	Grado de Ejecución %
Administración y Manejo de Fondos	254,628.84	229,715.77	90.22
Asuntos Jurídicos	2,515.00	2,514.59	99.98
Contrataciones Administrativa del Estado	16,100.00	98.40	0.61
Coordinación Servicios Administrativos Financieros	1,695.47	1,695.47	100.00
Dirección Superior	18,730.40	18,730.37	100.00
Dirección y Coordinación de Servicios Tecnológicos	40,481.70	39,881.70	98.52
Servicios Administrativos	4,509.25	4,509.25	100.00
MINISTERIO DE FOMENTO, INDUSTRIA Y COMERCIO	136,825,820.67	72,100,639.37	52.70
Proyectos:	135,881,324.67	71,812,248.44	52.85
Adquisición Lanchas Guarda Pesca para Vigilancia y Protección Recursos Marítimos	4,875,000.00	-	-
Apoyo a la Innovación Tecnológica en Nicaragua	37,176,368.00	29,104,782.10	78.29
Desarrollo Pesquero en la Costa del Pacífico de San Juan del Sur	500,000.00	-	-
Desarrollo Responsable de la Pesca de Langosta en Nicaragua	500,000.00	-	-
Diseño e Implementación de la Estrategia del Centro de Promoción de Exportaciones	6,315,597.00	5,633,345.72	89.20
Fortalecimiento de la Gestión de Comercio Exterior de Nicaragua	20,937,691.00	11,898,011.68	56.83
Fortalecimiento de Productores Exportadores de Café	1,544,838.00	1,315,315.25	85.14
Fortalecimiento Institucional - Unidad Coordinadora de Proyectos	400,000.00	160,147.87	40.04
Fortalecimiento Institucional al MIFIC	1,921,000.00	1,578,497.34	82.17
Programa de Apoyo al Sector Ambiental en Nicaragua PASMA - MIFIC	1,110,000.00	709,123.58	63.89
Programa Nacional de Desarrollo de MIPYMES Nicaraguenses	12,877,800.00	7,139,501.74	55.44
Proyecto de Competitividad Aprendizaje e Innovación	37,785,000.00	12,494,043.42	33.07
Rehabilitación del Sector Cafetalero en Nicaragua	500,000.00	-	-
Sistema de Atención y Tramitación Simplificada para la Formación de Empresas	9,188,300.00	1,529,751.91	16.65
Sistema Integrado de Normalización, Acreditación, Certificación y Metrología	249,730.67	249,727.83	100.00
Otro gasto de capital	944,496.00	288,390.93	30.53
Asesoría Legal	1,060.00	1,047.13	98.79
Dirección General Administrativa Financiera	30,544.00	30,473.98	99.77
Dirección Superior	2,686.00	2,685.48	99.98
Investigación Pesquera y Acuícola	48,798.00	48,797.97	100.00
Monitoreo, Vigilancia y Control	-	-	-
Organismos Internacionales	3,390.00	3,378.47	99.66
Programa de Seguimiento a Captura Incidental y Avistamiento de Cetáceos en la Costa del Pacífico de Nicaragua	743,340.00	87,340.00	11.75
Políticas de Fomento de Exportaciones e Inversiones	1,772.00	1,771.42	99.97
Registro de la Propiedad Intelectual	112,906.00	112,896.48	99.99
MINISTERIO DE EDUCACIÓN, CULTURA Y DEPORTES	692,625,202.10	388,079,255.84	56.03
Proyectos:	689,483,742.00	388,079,255.84	56.29
Academia de Beisbol	500,000.00	500,000.00	100.00
Apoyo a la Infraestructura, Equipos y Medios de Transporte para Centros de Educación Especial	11,622,447.89	524,197.34	4.51
Apoyo al Menor Trabajador en la Inserción Escolar	50,000.00	-	-
Curso de Habilitación Laboral	5,164,830.00	1,390,784.84	26.93
Diseño de la Reforma Educativa Básica y Media con Orientación y Habilitación Laboral	4,702,724.00	1,400,179.23	29.77
Fortalecimiento Infraestructura Educativa de Centros de Educación Básica y Media del Ambito	24,000,558.00	1,237,407.14	5.16
Fortalecimiento Sector Educativo para Prevención y Reducción de Vulnerabilidad ante Desastres	50,000.00	-	-
Fortalecimiento SNIP - MECD	600,000.00	295,015.60	49.17
Mantenimiento de Patrimonio Histórico Nacional / INC	8,000,000.00	1,047,505.56	13.09
Preparación del Programa de la Reforma Educativa, PPRE(1034)	17,466,267.07	10,284,502.32	58.88
Profesionalización de los Asesores Pedagógicos Municipales	50,000.00	-	-
Programa de Apoyo a las Políticas del Sector Educativo y Descentralización (PAPSE)	130,066,004.00	111,803,305.73	85.96
Programa de Apoyo a la Transformación Estructural del Sistema Educativo	50,000.00	3,208.53	6.42
Programa de Educación Básica para Jóvenes y Adultos (1528)	47,358,761.00	34,295,522.90	72.42
Programa de Educación Básica y Ciudadanía para Todos - EBACIT	5,088,956.00	1,408,395.76	27.68
Programa de Educación Básica, Base II (Población Más Saludable y Más Educada)	25,384,013.00	5,938,631.23	23.40
Programa de Identificación de Necesidades de Infraestructura y Reparación de Escuelas	28,903,292.67	3,284,829.39	11.36
Programa de Reconstrucción Regional para América Central (PRRAC/MECD)	70,255,230.19	70,255,225.49	100.00
Programa Integral de Nutrición Escolar (PINE)	88,853,711.00	27,424,593.25	30.86
Promoción de los Derechos Humanos en el Ambito de la Escuela de Educación Primaria	5,827,500.00	353,066.50	6.06
Protección Infraestructura TNRD	2,150,117.00	922,974.93	42.93
Proyecto de Educación para Nicaragua (PASEN)	135,046,102.45	45,134,397.76	33.42
Proyecto de Habilitación Laboral - Vulcano de Nicaragua	1,354,911.73	1,354,911.73	100.00
Rehabilitación de Infraestructura Escolar en los Departamentos de Rivas, Boaco y Chontales	200,000.00	-	-
Rehabilitación de Instalaciones Escolares de la Educación Básica y Media Departamento de Managua	76,738,316.00	69,220,600.61	90.20
Otro gasto de capital	3,141,460.10	-	-
Servicios Administrativos y Financieros	72,133.70	-	-
Servicios de Educación Primaria	3,069,326.40	-	-
MINISTERIO AGROPECUARIO Y FORESTAL	332,501,594.84	106,502,687.13	32.03
Proyectos:	332,484,594.84	106,486,616.75	32.03
Apoyo a Familias Rurales en Zonas Afectadas por Sequías e Inundaciones	29,431,500.00	15,262,483.11	51.86
Apoyo al INTA en su Nueva Estrategia de Desarrollo Tecnológico en la Agricultura (PASADANIDA)	5,052,216.00	1,744,142.95	34.52
Asistencia Alimentaria para Personas Afectadas por Desastres (PMA/OPSR-10212)	46,525,071.00	23,688,214.56	50.91
Fondo de Desarrollo Agropecuario (FONDEAGRO) Fase II	8,398,300.00	-	-
Fortalecimiento a las Operaciones del INTA (BM-3371-NI)	59,927,139.80	22,813,472.65	38.07
Fortalecimiento para el Manejo de Cuencas y Prevención Desastres Naturales (FOCUNCAS)	3,510,300.00	166,851.80	4.75
Fortalecimiento Programa Nacional de Vigilancia Fitosanitaria	4,309,671.00	2,020,988.35	46.89
Fortalecimiento SNIP/MAGFOR	600,000.00	278,987.77	46.50
Iniciativa por el Desarrollo Rural de Nicaragua	32,391,690.00	873,043.06	2.70

GOBIERNO CENTRAL
DETALLE DE GASTO DE CAPITAL (Proyectos y Otros)
ORGANISMO/PROYECTO
Ejecución Período Enero - Junio 2005
Córdoba

ORGANISMO /TIPO DE GASTO/ PROYECTO/ACTIVIDAD	Presupuesto Actualizado	Ejecutado	Grado de Ejecución %
Modelo Atención Productiva a Pequeños Productores de Escasos Recursos (PESA) - INTA	10,747,500.00	1,808,746.52	16.83
Multiplicación y la Diseminación de los Reproductores Mejoradas en la República de Nicaragua	10,406,300.00	-	-
Plan Maestro de Manejo Forestal - Fase Inversión	5,267,000.00	561,445.40	10.66
Programa de Apoyo al MAGFOR y Desarrollo de los Factores	3,700,764.75	3,516,072.38	95.01
Programa de Apoyo al Sector Agrícola (PASADANIDA II)	7,175,500.00	415,934.37	5.80
Programa Erradicación del Gusano Barrenador del Ganado	5,900,000.00	3,096,782.04	52.49
Proyecto de Tecnología Agropecuaria (FASE I/BM-3371-NI)	65,019,061.29	24,486,458.13	37.66
Proyecto Regional de Control y Erradicación de la Peste Porcina	1,360,200.00	-	-
Seguridad Alimentaria Cuerpo de Paz - INTA	2,970,000.00	1,041,880.36	35.08
Servicio de Sanidad Agropecuaria y Forestal (BID-1500-SF-NI)	23,003,800.00	1,499,557.80	6.52
Vigilancia Epidemiológica de la Salud Animal	6,788,581.00	3,211,555.50	47.31
Otro gasto de capital	17,000.00	16,070.38	94.53
Coordinación y Servicios de Apoyo a la Sanidad Agropecuaria	17,000.00	16,070.38	94.53
División Gestión Ambiental (Emisión Vehiculares)			
MINISTERIO DE TRANSPORTE E INFRAESTRUCTURA	1,250,609,659.31	635,072,659.91	50.78
Proyectos:	1,250,599,153.31	635,062,154.66	50.78
Adoquinado de 13 Kms del Puente al Transito en el Municipio de Nagarote	5,700,000.00	1,472,234.18	25.83
Adoquinado de Carretera de Jinotepe al Ojochal	2,000,000.00	516,573.40	25.83
Adoquinado de San Martín al Santuario Sangre de Cristo, Camoapa	4,000,000.00	2,431,800.76	60.80
Ampliación de Carretera Ticuantepe - Masaya - Granada	118,767,794.00	54,929,313.80	46.25
Carretera Empalme Santa Rita, Villa El Carre - Los Aburtos	3,000,000.00	774,860.09	25.83
Carretera San Rafael del Sur - Los Larios	3,000,000.00	774,860.09	25.83
Conservación Sistema Administración de Pavimento	4,000,000.00	1,847,553.07	46.19
Construcción de Carretera Esquipulas - Muy Muy (Factibilidad y Diseño)(No.545/SF-NI)	4,455,537.00	111,765.49	2.51
Construcción de Carretera San Rafael del Norte - Yalí (Factibilidad y Diseño) (No.1545/SF-NI)	1,608,042.00	91,783.84	5.71
Construcción de Puentes en Limite Departamental de León - Estelí	3,000,000.00	774,860.09	25.83
Cooperación al Programa de Desminado Humanitario	15,600,000.00	13,666,032.64	87.60
Diseño para Adoquinado de Juigalpa - La Libertad - Santo Domingo (No.1545/SF-NI)	3,333,200.00	71,084.44	2.13
Diseño para Adoquinado de Juigalpa - Puerto Diaz	2,385,232.00	76,501.00	3.21
Diseño para la Rehab. y Mejoramiento de la Carretera Granada - Emp. Guanacaste (No.1545/SF-NI)	1,196,620.00	98,460.03	8.23
Drenaje de Carreteras	15,000,000.00	10,008,979.69	66.73
Empalme Miramar Complejo El Veleró	6,183,432.00	1,597,098.23	25.83
Estudio de Factibilidad y Diseño para la Pavimentación de Carretera Nueva Guinea - Bluefields	14,922,565.00	6,289,240.89	42.15
Estudio de Factibilidad y Diseño para la Pavimentación de Carretera Río Blanco - Siuna - Puerto Cabezas	18,432,940.00	256,118.05	1.39
Estudio y Diseño para la Rehab. de la Carretera Emp. Puerto Sandino - Puerto Sandino (No.1545/SF-NI)	1,063,055.00	24,849.38	2.34
Estudio y Diseño para la Rehab. de la Carretera Jinotepe - San Marcos(No.1545/SF-NI)	749,205.00	41,160.00	5.49
Estudio y Diseño para la Rehab. de la Carretera Las Esquinas - San Marcos - Catarina (No.1545/SF-NI)	1,526,110.00	110,240.88	7.22
Estudio y Diseño para la Rehab. y Mejoramiento de Carretera Jinotepe - Nandaime (No.1545/SF-NI)	2,187,413.00	55,728.39	2.55
Estudio y Diseño para la Rehab. Y Mejoramiento de la Carretera Nejapa - Santa Rita (No.1545/SF-NI)	2,373,668.00	25,178.79	1.06
Fortalecimiento SNIP - MTI	650,000.00	283,141.31	43.56
II Programa de Rehabilitación y Mantenimiento de Carreteras (No. 3085)	13,383,667.00	10,626,892.08	79.40
III Programa de Rehabilitación y Mantenimiento de Carreteras (No.3464)	69,205,971.36	51,143,959.83	73.90
IV Programa de Rehabilitación y Mantenimiento de Carreteras	19,171,693.00	-	-
Mejoramiento de Camino Chaguitillo, Río San Juan 6kms	600,000.00	154,972.02	25.83
Mejoramiento de Caminos Rurales (Adoquinado) (No.3464)	95,507,532.00	92,959,709.27	97.33
Mejoramiento de Carretera Matagalpa - Jinotega	25,533,000.00	14,775,195.17	57.87
Mejoramiento del Camino Santa Clara - Susucayan - El Júcaro (No.1608)	22,085,421.00	11,615,964.23	52.60
Mejoramiento del Júcaro al Camastro, San Miguelito	700,000.00	180,800.69	25.83
Mejoras en la Carretera Río Blanco - Puerto Cabezas	52,791,880.00	44,517,984.37	84.33
Pavimentación Carretera Costanera Litoral Sur	13,220,000.00	221,278.67	1.67
Pavimentación de Carretera Guayacan - Jinotega (NIC/B7-3100/2000/001)	26,114,070.00	11,056,496.64	42.34
Plan Vial de Competitividad Zona III (León, Matagalpa y Jinotega)	19,070,335.00	-	-
Programa de Transporte Departamento de Estelí	10,318,000.00	2,346,141.05	22.74
Proyecto Vial para la Competitividad de la Zona II (No.1530/SF-NI)	153,795,210.00	3,928,725.31	2.55
Proyectos Menores de Transporte Región Atlántica	10,390,000.00	2,727,356.27	26.25
Rehabilitación de Caminos Secundarios	54,569,461.00	30,475,014.44	55.85
Rehabilitación de Carretera Cerro Colorado San José de las Mulas	2,000,000.00	516,573.40	25.83
Rehabilitación de Carretera Chinandega - Guasaule (No.1576)	147,316,404.95	132,722,652.02	90.09
Rehabilitación de Carretera León - PoneLOYA	1,645,000.00	626,871.96	38.11
Rehabilitación de Carretera Rivas - San Jorge	5,000,000.00	1,291,433.49	25.83
Rehabilitación de Carretera Tipitapa - Las Flores (No.846P)	43,897,089.00	32,818,522.63	74.76
Rehabilitación de Carreteras (BID 1088/SF -NI)	202,810,606.00	79,130,244.67	39.02
Rehabilitación de Terrabona a Payacuca	200,000.00	51,657.34	25.83
Reparación de 5 kms de Carretera Santa Teresa (Caliguate)	600,000.00	280,679.25	46.78
Reparación de Camino de la Pizota, Morrito	300,000.00	77,486.00	25.83
Reparación de Carretera El Empalme El Jobo a Subestación Matiguas	1,000,000.00	798,439.48	79.84
Reparación de Carretera Estelí - Miraflores - Yalí	292,000.00	75,419.71	25.83
Reparación de Carretera Pantasma - El Platano y Boca de Bilan - Flor de Pino	2,800,000.00	723,202.75	25.83
Reparación del Acceso a Carretera a San Francisco Libre	2,300,000.00	1,397,524.80	60.76
Restauración de Caminos Santa Cruz, Las Tablas, Los Castillos, San José de Gracia, El Congo	1,800,000.00	464,916.06	25.83
Revestimiento de Carreteras	17,047,000.00	11,026,622.53	64.68
Otro gasto de capital	10,506.00	10,505.25	99.99
Dirección y Coordinación, Servicios de Normación Regulación y Control de la Construcción y Desarrollo Urbano	10,506.00	10,505.25	99.99

GOBIERNO CENTRAL
 DETALLE DE GASTO DE CAPITAL (Proyectos y Otros)
 ORGANISMO/PROYECTO
 Ejecución Período Enero - Junio 2005
 Córdoba

ORGANISMO /TIPO DE GASTO/ PROYECTO/ACTIVIDAD	Presupuesto Actualizado	Ejecutado	Grado de Ejecución %
MINISTERIO DE SALUD	681,773,223.83	193,214,840.62	28.34
Proyectos:	631,858,886.57	153,873,751.67	24.35
Construcción y Rehabilitación de Hospitales Nacionales	68,143,085.00	7,323,557.21	10.75
Fortalecimiento Institucional al Sector Salud	16,110,600.00	618,749.15	3.84
Mejoramiento de Unidades de Salud de Atención Primaria	196,909,768.00	27,669,818.62	14.05
Programa de Ampliación de Cobertura	99,723,186.40	23,605,391.04	23.67
Programa de Sostentamiento de Equipos	11,330,000.00	3,784,526.37	33.40
Programa de Vigilancia de la Salud	40,881,973.42	8,600,389.59	21.04
Programa Dotación de Equipamiento Médico	15,207,148.00	412,672.00	2.71
Programa Dotación de Equipamiento no Médico	40,770,000.00	38,774,000.00	95.10
Programa Promoción, Prevención, Educación y Comunicación de la Salud	140,783,125.75	43,065,052.25	30.59
Rehabilitación Complejo Nacional de Salud Dra. Concepción Palacios	2,000,000.00	19,595.44	0.98
Otro gasto de capital	49,914,337.26	39,341,088.95	78.82
Apoyo a la Modernización de Hospitales BID 1027/SF-NI	44,089,711.42	36,667,705.11	83.17
Apoyo al Fortalecimiento Institucional	2,800,000.00	1,731,948.82	61.86
Dirección y Coordinación Técnica Administrativa y Financiera de SILAIS		16,324.25	
Gestión Administrativa Financiera	2,584,774.50	710,842.46	27.50
Gestión Técnica, Administrativa y Financiera	68,909.60	50,106.76	72.71
Gestión Técnica, Administrativa y Financiera	297,036.64	114,492.57	38.54
Planificación Gestión de Cooperación Externa y Sistema de Información	20,445.00	-	-
Servicios de Apoyo	23,085.80	10,624.67	46.02
Servicios de Hospitalización	824.30	9,551.75	1,158.77
Servicios de Laboratorio y Diagnóstico	29,550.00	29,492.56	99.81
MINISTERIO DEL TRABAJO	51,208,075.22	10,877,115.04	21.24
Proyectos:	50,554,575.22	10,877,115.04	21.52
Ampliación Centro Fijo de Capacitación - Boaco - INATEC	1,094,500.00	487,401.57	44.53
Apoyo a la Formación Profesional de Hostelería y Turismo en Nicaragua - INATEC	20,485,850.00	425,596.42	2.08
Creación de 50 Kioscos en todo el país - INATEC	1,000,000.00	421,045.48	42.10
Educación Técnica Agropecuaria y Capacitación (BM-3371-NI) - INATEC	5,753,146.22	3,006,717.95	52.26
Fortalecimiento del Sector Educativo en las zonas Afectadas por el Huracán Mitch - INATEC	6,069,800.00	-	-
Programa de Capacitación en Autoconstrucción de Viviendas - INATEC	10,023,334.00	4,148,607.52	41.39
Rehabilitación y Ampliación Centro de Enseñanza Técnico Agropecuario / Jalapa - INATEC	3,197,665.00	1,047,261.69	32.75
Rehabilitación y Ampliación Instituto Politécnico / Jinotepe - INATEC	1,911,300.00	842,610.79	44.09
Rehabilitación y Ampliación Instituto Politécnico Cristóbal Colón / Bluefields - INATEC	1,018,980.00	497,873.62	48.86
Otro gasto de capital	653,500.00	-	-
Servicio de Control del Trabajo Infantil	53,500.00	-	-
Servicios Administrativos Financieros	600,000.00	-	-
MINISTERIO DEL AMBIENTE Y DE LOS RECURSOS NATURALES	173,826,963.15	92,665,145.80	53.31
Proyectos:	173,635,815.15	92,592,088.30	53.33
Corredor Biológico del Atlántico	9,953,513.11	7,421,651.14	74.56
Corredor Biológico Mesoamericano	2,713,295.00	733,799.44	27.04
Desarrollo Humano y Medio Ambiente en la Reserva de Biosfera del Sureste de Nicaragua	6,750,000.00	4,723,624.14	69.98
Formación de Capacidades para la Fase II de Adaptación al Cambio Climático A.C.	738,394.00	-	-
Fortalecimiento de las Capacidades para la Gestión del Medio Ambiente Mundial	1,419,135.00	-	-
Fortalecimiento SNIP/MARENA	600,000.00	270,469.54	45.08
Incursión del Sector Privado al Negocio de Producción de Energía	374,125.00	-	-
Manejo Ambiental y Desarrollo Sostenible de la Cuenca Río San Juan	4,850,000.00	1,089,284.06	22.46
Manejo de Recursos Naturales en Áreas Protegidas	12,165,000.00	4,459,241.47	36.66
Programa de Apoyo al Sector Medio Ambiente de Nicaragua	25,824,497.48	22,055,228.03	85.40
Programa de Apoyo Institucional a la Gestión Ambiental (Pro - Ambiente)	7,267,000.00	762,412.19	10.49
Programa Reserva de Biosfera del Sureste de Nicaragua (RBSN)	11,426,518.00	3,151,274.34	27.58
Programa Socioambiental y Desarrollo Forestal II (POSFAF II). Convenio No.1084/SF-NI	58,658,837.56	32,085,514.02	54.70
Reserva de Biosfera Bosawas	7,095,500.00	1,030,889.05	14.53
Segundo Proyecto de Municipios Rurales Convenio No.3480-NI	23,800,000.00	14,808,700.88	62.22
Otro gasto de capital	191,148.00	73,057.50	38.22
Protección y Mejoramiento del Parque Nacional Volcán Masaya	187,870.00	69,780.00	37.14
Servicios de Administración Financiera y Recursos Humanos	3,278.00	3,277.50	99.98
MINISTERIO DE LA FAMILIA	287,721,105.97	149,856,157.90	52.08
Proyectos:	286,146,230.97	148,287,841.23	51.82
Asistencia Integral a Mujeres y Niños Vulnerables	3,000,000.00	1,505,478.23	50.18
Desarrollo Integral para la Prevención de la Violencia Juvenil	1,015,650.00	380,892.11	37.50
Incorporación de Perspectiva de Género en la Estadísticas Oficiales de Nicaragua	832,500.00	-	-
Programa de Apoyo a Familias Pobres Rurales	2,000,000.00	-	-
Programa de Atención Integral a la Niñez Nicaraguense (PAININ II)	108,772,845.00	87,055,749.81	80.03
Programa de Atención Integral a la Niñez Nicaraguense Fase III	32,750,326.00	-	-
Programa de Atención Integral a Niños/as y Adolescentes en Alto Riesgo (PAINAR)	25,149,162.07	6,210,402.43	24.69
Programa de Fortalecimiento Institucional para la Protección de Grupos Vulnerables	15,842,211.56	3,154,914.05	19.91
Programa Nacional de Solidaridad	3,509,599.04	1,647,812.48	46.95
Promoción de la Paternidad y Maternidad Responsable	6,703,097.30	808,355.13	12.06
Red de Protección Social	18,964,039.00	6,931,930.28	36.55
Red de Protección Social MECD	36,926,560.00	14,032,001.24	38.00
Red de Protección Social MINSA	30,680,241.00	26,560,305.47	86.57

GOBIERNO CENTRAL
DETALLE DE GASTO DE CAPITAL (Proyectos y Otros)
ORGANISMO/PROYECTO
Ejecución Período Enero - Junio 2005
Córdoba

ORGANISMO /TIPO DE GASTO/ PROYECTO/ACTIVIDAD	Presupuesto Actualizado	Ejecutado	Grado de Ejecución %
Otro gasto de capital	1,574,875.00	1,568,316.67	99.58
Campaña de Prevención de la Violencia Intrafamiliar y Sexual	1,546,923.00	1,546,923.00	100.00
Dirección Superior	9,550.00	3,250.00	34.03
Relaciones Públicas	12,502.50	12,244.17	97.93
Servicios Administrativos Financieros	5,899.50	5,899.50	100.00
PROCURADURÍA GENERAL DE LA REPÚBLICA	3,060,402.00	461,345.44	15.07
Proyectos:	3,060,402.00	461,345.44	15.07
Apoyo a la Procuraduría del Medio Ambiente	3,060,402.00	461,345.44	15.07
INSTITUTO NICARAGÜENSE DE FOMENTO MUNICIPAL	196,710,191.74	42,795,455.63	21.76
Proyectos:	196,710,191.74	42,795,455.63	21.76
Apoyo a las Poblaciones Urbanas de Estelí, Matagalpa, Jinotega, Ocotal y Somoto	16,867,505.00	1,083,376.65	6.42
Apoyo al Fortalecimiento Municipal en Chontales (Juigalpa, Comalapa y Cuapa)	3,994,142.00	1,152,693.91	28.86
Fortalecimiento de la Red de Alcaldes Amigos y Defensores de las Niñas y los Niños	1,556,775.00	402,236.74	25.84
Fortalecimiento SNIP/INIFOM	600,000.00	325,924.37	54.32
Programa de Apoyo a la Descentralización y Desarrollo Local (APDEL-INIFOM)	4,987,534.00	1,857,740.78	37.25
Programa de Fortalecimiento de la Gestión Municipal y Desarrollo Local (PROGESTION)	31,062,240.00	7,623,923.38	24.54
Programa de Fortalecimiento y Desarrollo Municipal (1086)	21,832,210.00	8,682,822.78	39.77
Programa de Obras Municipales/FSS	342,698.21	106,267.41	31.01
Promoción del Empleo y Generación de Ingresos en el Ambito Local (Pro - Empleo)	1,967,177.00	1,602,625.94	81.47
Proyecto de Gestión de Riesgos en Procesos de Planificación en 10 Municipios de Nicaragua	1,488,942.00	667,860.71	44.85
Segundo Proyecto de Municipios Rurales (3480)	112,010,968.53	19,289,982.96	17.22
ASIGNACIONES A ENTES DESCENTRALIZADOS Y OTRAS INSTITUCIONES	2,965,777,584.04	1,389,446,931.89	46.85
DESARROLLO Y FUNCIONAMIENTO DE LA CENTRALIZACIÓN DEL SISTEMA TRIBUTARIO	9,460,855.00	7,819,005.60	82.65
Proyectos:	9,460,855.00	7,819,005.60	82.65
Desarrollo y Funcionamiento de la Centralización del Sistema Tributario	9,460,855.00	7,819,005.60	82.65
ASOCIACIONES Y FUNDACIONES	13,912,644.00	6,224,000.00	44.74
Otro Gasto de Capital:	13,912,644.00	6,224,000.00	44.74
Alianza Evangélica	250,000.00	250,000.00	100.00
Asilo de Ancianos de Juigalpa	30,000.00	-	-
Asilo de Ancianos de Matiguas	20,000.00	20,000.00	100.00
Asociación Agropecuaria Esquipulas	32,900.00	-	-
Asociación Civil para Discapacitados de la Resistencia Nica.Chontales	200,000.00	200,000.00	100.00
Asociación Comunidad Indígena Mozote	100,000.00	50,000.00	50.00
Asociación de Desarrollo Comunitario con Enfoque de Genero en Somotillo	200,000.00	100,000.00	50.00
Asociación de Estudiantes Universitarios y Profesionales	1,000,000.00	454,545.00	45.45
Asociación de Mujeres por la Paz y el Desarrollo de Estelí	100,000.00	50,000.00	50.00
Asociación de Municipios de Nicaragua (AMUNIC)	2,000,000.00	1,000,000.00	50.00
Asociación de Obras Sociales Sor María Romero, de Estelí	200,000.00	200,000.00	100.00
Asociación Esperanza contra la Pobreza	200,000.00	200,000.00	100.00
Asociación Esperanza del Futuro	250,000.00	-	-
Asociación Nacional de Ciegos de Nicaragua	500,000.00	250,000.00	50.00
Asociación Nicaraguense de Alcaldes Democráticos (ANAD)	600,000.00	200,000.00	33.33
Asociación Nicaraguense de Alcaldes Patrióticos (ASALPAT)	600,000.00	400,000.00	66.67
Asociación para el Desarrollo Campesino (ADC), Matiguas	100,000.00	-	-
Asociación para el Desarrollo del Castillo, Río San Juan	550,000.00	275,000.00	50.00
Asociación para el desarrollo Integral de las Mujeres, Jóvenes, Niños, Campesinos de Waslala	300,000.00	200,000.00	66.67
Asociación Quincho Barrilete	250,000.00	-	-
Asociación Salvemos a los Jóvenes	1,000,000.00	300,000.00	30.00
Asociación sin Barreras El Güis, Managua	250,000.00	84,000.00	33.60
Asociación Taurina de Chontales	500,000.00	500,000.00	100.00
Capellanía Evangélica/ Asociación de Capellanes Cristianos Evangélicos Capítulo	250,000.00	125,000.00	50.00
Club de Ancianos, Ciegos e Invalidos de Estelí	150,000.00	75,000.00	50.00
Comunidad Franciscana el Tepeyac de San Rafael del Norte	147,400.00	147,400.00	100.00
Consejo de Padres de Fam. De la Esc. José Carlos Tercero, Ocotal	50,000.00	25,000.00	50.00
Consejo Nacional de Pastores Evangelicos de Nicaragua	250,000.00	125,000.00	50.00
Foro Nicaragüense de la Cultura	250,000.00	125,000.00	50.00
Fundación de Proyectos Múltiples FUMPRIMO	500,000.00	-	-
Fundación Cristiana San Francisco Libre	150,000.00	75,000.00	50.00
Fundación de Desarrollo Integral a la Mujer y la Adolescencia Rural	1,000,000.00	-	-
Fundación de la Mujer Nicaragüense (FUNIC)	252,344.00	193,055.00	76.50
Fundación Esperanza y Nueva Vida, RAAN	150,000.00	150,000.00	100.00
Fundación Mano de Jesús	30,000.00	-	-
Fundación María Auxiliadora	100,000.00	50,000.00	50.00
Fundación REMAR, Managua	100,000.00	50,000.00	50.00
Fundación Soldados de Jesucristo	200,000.00	-	-
Fundación Veritas Humanae	300,000.00	150,000.00	50.00
Hogar de Ancianos de Juigalpa	300,000.00	-	-
Hogar Zacarías Guerra	500,000.00	200,000.00	40.00
ALCALDIA DE DIRIAMBÁ	1,400,000.00	-	-
Otro Gasto de Capital:	1,400,000.00	-	-
Alcaldía de Diriamba	1,400,000.00	-	-

GOBIERNO CENTRAL
DETALLE DE GASTO DE CAPITAL (Proyectos y Otros)
ORGANISMO/PROYECTO
Ejecución Período Enero - Junio 2005
Córdoba

ORGANISMO /TIPO DE GASTO/ PROYECTO/ACTIVIDAD	Presupuesto Actualizado	Ejecutado	Grado de Ejecución %
ALCALDIA DE JUIGALPA	300,000.00	175,000.00	58.33
Otro Gasto de Capital:	300,000.00	175,000.00	58.33
Alcaldía de Juigalpa	300,000.00	175,000.00	58.33
INSTITUTO NACIONAL DE ESTADÍSTICAS Y CENSOS	94,107,909.10	42,866,795.00	45.55
Proyectos:	94,107,909.10	42,866,795.00	45.55
Encuesta de Medición de Niveles de Vida	12,232,316.00	4,045,315.78	33.07
VIII Censo de Población y IV de Vivienda	81,875,593.10	38,821,479.22	47.42
INSTITUTO NICARAGÜENSE DE ESTUDIOS TERRITORIALES	28,544,137.50	19,663,328.58	68.89
Proyectos:	28,544,137.50	19,663,328.58	68.89
Consolidación y Sostenibilidad de las Redes Meteorológicas Automáticas	1,575,000.00	326,325.21	20.72
Delimitación de las Fronteras Marítimas y Terrestres de Nicaragua	1,770,000.00	723,322.82	40.87
Densificación Geodesica de la Frontera Sur	650,000.00	296,440.66	45.61
Desarrollo de la Base de Metadatos de INETER	180,000.00	150,298.71	83.50
Establecimiento de la Red Hidrogeológica Acuíferos del País	662,000.00	283,225.46	42.78
Establecimiento de Mapas Básicos y Mapas de Amenazas para Sist. de Inform. Geog. en la Rep.	11,819,500.00	11,050,440.62	93.49
Estudio de Amenaza Geológica y Reconocimiento de Yacimiento de Materiales de Construcción en Ocotol	3,963,000.00	1,542,823.09	38.93
Mitigación y Prevención de Georriesgos en Nicaragua y Centro América	3,644,137.50	3,493,155.30	95.86
Monitoreo y Modelaje del Lago de Managua No.978/SF-NI	1,150,000.00	464,469.92	40.39
Ordenamiento Territorial del Departamento de Río San Juan	910,500.00	376,473.46	41.35
Ordenamiento Territorial del Departamento del Madriz	270,000.00	86,749.28	32.13
Sostenibilidad de las Redes de Vigilancia de Fenómenos Naturales	1,950,000.00	869,604.05	44.60
INSTITUTO DE DESARROLLO RURAL - IDR	508,772,981.39	193,034,707.67	37.94
Proyectos:	508,772,981.39	193,034,707.67	37.94
Desarrollo de la Costa del Pacífico Norte de Nicaragua	49,665,081.00	13,380,579.19	26.94
Desarrollo Económico Social en la Zona Norte y Central de Nicaragua	31,186,779.00	769,323.00	2.47
Desarrollo Económico Social en Waslala, Cua Bocay, Cua Bocay, Tuma La Dalia y Rancho Grande	36,051,963.00	10,429,273.28	28.93
Desarrollo Local en el Departamento de Rivas	36,450,000.00	2,441,878.76	6.70
Desarrollo Rural Integral en las Comunidades Marginales de León y Chinandega(PROCHILEON)	7,492,722.00	2,611,199.82	34.85
Fomento a la Producción de Granos Básicos KR-II	75,813,303.39	74,669,063.77	98.49
Fortalecimiento SNIP-IDR	600,000.00	285,807.00	47.63
Manejo Sostenible de Recursos Naturales del Sur Oeste de Nicaragua (SUROESTE)	11,538,000.00	4,479,717.76	38.83
Programa de Desarrollo Económico de la Zona Seca de Nicaragua (PRODESEC)	40,519,200.00	6,169,326.76	15.23
Programa de Fortalecimiento al Desarrollo Rural y Reducción de Pobreza en Boaco - Chontales	14,188,500.00	1,344,105.00	9.47
Programa de los Polos de Desarrollo (POLDES)	2,000,000.00	444,444.00	22.22
Programa de Reactivación Productiva Rural (PRPR/BID-1110-SF-NI)	159,446,075.00	71,211,619.47	44.66
Programa de Rehabilitación Arrocera y Desarrollo Campesino	6,000,000.00	3,515,458.86	58.59
Rehabilitación Caminos Rurales (IDR)	37,821,358.00	1,282,911.00	3.39
FONDO DE INVERSIÓN SOCIAL DE EMERGENCIA - FISE	631,541,643.10	379,230,973.86	60.05
Proyectos:	631,541,643.10	379,230,973.86	60.05
Agua y Saneamiento en Nicaragua	19,153,100.00	3,211,748.40	16.77
Albergues y Hogares (MIFAM/FISE)	3,256,400.00	688,933.48	21.16
Atención a Emergencias	8,937,700.00	-	-
Centros de Salud (MINS/A/FISE)	9,479,400.00	4,344,146.10	45.83
Centros Infantiles (MIFAM/FISE)	2,362,600.00	1,276,362.41	54.02
Desarrollo Institucional FISE	82,596,400.00	42,507,329.21	51.46
Energía Eléctrica Rural	1,205,400.00	1,927.00	0.16
Fondo de Mantenimiento (MECD/FISE)	12,890,200.00	6,058,394.00	47.00
Fondo de Mantenimiento (MINS/A/FISE)	5,000,000.00	2,350,000.00	47.00
Fortalecimiento de la Protección Social	13,986,000.00	10,411,576.90	74.44
Fortalecimiento de las Capacidades Locales	11,129,238.44	11,129,238.44	100.00
Infraestructura Municipal	38,786,157.00	4,664,627.26	12.03
Mediciones de Niveles de Vida	8,325,000.00	-	-
Obras Viales	92,981,887.30	87,830,962.35	94.46
Otros Servicios Comunitarios	6,721,708.41	4,380,556.61	65.17
Programa de Desarrollo Local en la Costa Atlántica	26,413,872.01	24,212,304.01	91.67
Programa de Letrinas (MINS/A/FISE)	21,125,300.00	15,050,887.58	71.25
Proyecto de Infraestructura Socioeconómica	16,156,293.93	9,610,238.83	59.48
Puestos de Salud (MINS/A/FISE)	17,581,200.00	4,476,052.78	25.46
Rehabilitación Escuelas Primarias y Preescolares (MECD/FISE)	123,406,500.00	53,547,890.36	43.39
Rehabilitación Institutos de Secundaria (MECD/FISE)	17,073,000.00	7,527,085.62	44.09
Sistemas de Agua Potable	92,974,286.01	85,950,712.52	92.45
GOBIERNO REGIONAL AUTÓNOMO ATLÁNTICO NORTE	20,825,000.00	6,718,789.80	32.26
Proyectos:	20,825,000.00	6,718,789.80	32.26
Ampliación de Oficina del Gobierno Regional Autónomo del Atlántico Norte	1,120,031.00	444,674.98	39.70
Construcción de Andenes Peatonales en Municipios de la RAAN	3,360,000.00	1,420,806.38	42.29
Construcción de Pavimento y Embaldosado de Cunetas en Siuna	3,500,000.00	1,506,722.69	43.05
Construcción de Puentes Peatonales en los Municipios Waspam y Puerto Cabezas	3,834,969.00	1,570,163.78	40.94
Construcción de SILOS y Acopio de Granos Básicos en la RAAN	3,000,000.00	180,000.00	6.00
Fortalecimiento Unidad Ejecutora RAAN	300,000.00	219,236.01	73.08
Instalación de Planta Acopiadora Pesquera de Marisco en Sandy Bay Norte - RAAN	1,985,000.00	844,226.86	42.53
Plan Regional Prevención Uso de las Drogas/RAAN (ATN/SS-6822-NI)	525,000.00	260,959.10	49.71
Reemplazo del Transbordador del Río Wawa	3,200,000.00	272,000.00	8.50

GOBIERNO CENTRAL
 DETALLE DE GASTO DE CAPITAL (Proyectos y Otros)
 ORGANISMO/PROYECTO
 Ejecución Período Enero - Junio 2005
 Córdoba

ORGANISMO /TIPO DE GASTO/ PROYECTO/ACTIVIDAD	Presupuesto Actualizado	Ejecutado	Grado de Ejecución %
GOBIERNO REGIONAL AUTÓNOMO ATLÁNTICO SUR	23,000,000.00	2,221,363.56	9.66
Proyectos:	23,000,000.00	2,221,363.56	9.66
Construcción de Andenes Peatonales en la RAAS	513,944.00	478,249.68	93.05
Construcción de Calle en el Municipio de Kukra Hill	1,394,304.00	619,623.97	44.44
Construcción de Edificio Casa de Gobierno en la Ciudad de Bluefields - RAAS	9,680,000.00	337,330.95	3.48
Construcción de Muelles Comunales RAAS	323,320.00	289,222.30	89.45
Construcción Edificio Consejo Regional, Bluefields	3,515,324.00	133,577.76	3.80
Rehabilitación y Construcción de Calles Periféricas en Bluefields	7,573,108.00	363,358.90	4.80
CONSEJO REGIONAL AUTONOMO ATLANTICO NORTE	1,150,000.00	1,150,000.00	100.00
Otro Gasto de Capital	1,150,000.00	1,150,000.00	100.00
Transferencia Consejo R.A.A.N	1,150,000.00	1,150,000.00	100.00
CONSEJO REGIONAL AUTONOMO ATLANTICO SUR	615,000.00	614,103.00	99.85
Otro Gasto de Capital	615,000.00	614,103.00	99.85
Transferencia Consejo R.A.A.S.	615,000.00	614,103.00	99.85
EMPRESA NICARAGÜENSE DE ACUEDUCTOS Y ALCANTARILLADOS	53,559,123.00	10,337,612.00	19.30
Proyectos:	50,696,623.00	7,475,112.00	14.74
Agua y Saneamiento en Zonas de Alto Potencial Económico (Boaco, Chontales, RAAS)	39,127,517.00	960,576.00	2.45
Agua y Saneamiento Matagalpa y Jinotega	915,750.00	463,751.00	50.64
Agua y Saneamiento Regiones I,V y VI	7,124,400.00	3,659,119.00	51.36
Agua y Saneamiento Zonas Rurales de Matagalpa	926,346.00	926,346.00	100.00
Construcción Cuatro Pozos, Comarca Quesera, Las Palmas y El Jícara en Munic. de Sta. María y Comunidades	300,000.00	300,000.00	100.00
Programa Saneamiento Ambiental del Lago y Ciudad de Managua (Etapa I)	2,302,610.00	1,165,320.00	50.61
Otro Gasto de Capital	2,862,500.00	2,862,500.00	100.00
Construcción Mejoramiento y Optimización de Instalaciones Eléctrica de Estación	2,862,500.00	2,862,500.00	100.00
COMISIÓN NACIONAL DE ENERGÍA	202,862,155.00	55,304,687.64	27.26
Proyectos:	202,862,155.00	55,304,687.64	27.26
Desarrollo de la Hidroelectricidad a Pequeña Escala para Usos Productivos en Zonas Fuera de Red	22,642,600.00	7,529,027.10	33.25
Electrificación El Carrizal - Las Vegas y La Montañita, Municipio El Jícara Nueva Segovia	1,000,000.00	-	-
Electrificación de Alta Tensión en el Barrio Ma. Auxiliadora	690,900.00	-	-
Electrificación de la Comarca Caginicuil, Chontales	122,861.00	-	-
Electrificación de la Comunidad de Cerro Colorado a San José de las Mulass - Municipio de Matiguass	700,000.00	-	-
Electrificación del Barrio Nuevo Amanecer, Masaya	35,000.00	-	-
Electrificación Rural (CNE)	35,101,799.00	16,431,672.00	46.81
Electrificación Rural el Mamón Catarina, Masaya	163,000.00	-	-
Electrificación Rural en las Comunidades Los Cabros, Marlon Alvarado, El Cacao, El Sol	2,441,595.00	-	-
Electrificación Rural en Seis Departamentos (BID-1017-SF-NI)	11,290,200.00	2,191,617.64	19.41
Electrificación Rural Mata de Guayaba, Nandasm, Masaya	232,000.00	-	-
Electrificación Rural para el Desarrollo Lechero en Boaco y Chontales (BID-1017-SF-NI)	11,811,000.00	3,608,054.53	30.55
Electrificación Santa Clara Municipio San Fernando, Nueva Segovia	75,000.00	-	-
Estudio/Factibilidad Area Geotérmica Masaya - Granada - Nandaim P/La Multiutilización de la Geotermia	9,295,000.00	461,291.00	4.96
Fondo de Apoyo a Redes de Organizaciones Locales Electrificación Rural (FAROL-ER)	14,652,000.00	3,395,191.00	23.17
Planificación Energética y Escenarios de Desarrollo	1,859,000.00	92,875.00	5.00
Programa de Electrificación Rural en Apoyo a Aglomerados (BID-Apoyo PND)	18,300,000.00	1,466,532.00	8.01
Programa de Electrificación Rural en Zonas Productivas Area Concesionada	11,683,300.00	824,855.00	7.06
Programa en Eficiencia Energética para los Sectores Industrial y Comercial	1,465,200.00	82,632.00	5.64
Proyecto de Electrificación Rural para Zonas Aisladas (Perza/BM-3760/TF051960)	57,470,200.00	19,054,440.37	33.16
Valoración Potencial Eólico Sandy Bay SIRPE, Monkey Point, Zona Norte de Puerto Cabezas Bluefields	1,831,500.00	166,500.00	9.09
INSTITUTO DE LA VIVIENDA URBANA Y RURAL	112,157,145.87	62,478,978.87	55.71
Proyectos:	112,157,145.87	62,478,978.87	55.71
Programa Multifase para Viviendas de Interés Social (I Fase) (No.1111/SF-NI)	112,157,145.87	62,478,978.87	55.71
EMPRESA NACIONAL DE TRANSMISIÓN ELÉCTRICA - ENTRESA	33,130,018.00	12,400,002.00	37.43
Proyectos:	33,130,018.00	12,400,002.00	37.43
Ampliación Subestación Ticuantepe Segunda Etapa	1,665,382.00	602,175.00	36.16
Conexión Sub-Estación Tipitapa, Santa Barbara y Planta Nicaragua	342,990.00	155,420.00	45.31
Interconexión Eléctrica Bluefields - El Bluff (BID-1017-SF-NI)	1,622,875.00	650,991.00	40.11
Línea de Subtransmisión Matiguás - Siuna y Obras Asociadas (BID-1017-SF-NI)	9,525,598.00	1,381,481.00	14.50
Modernización de la Sub - Estación Planta Nicaragua	536,580.00	187,755.00	34.99
Modernización de la Subestación Las Banderass	300,000.00	137,210.00	45.74
Modernización de Subestación Boaco	300,000.00	137,340.00	45.78
Modernización Sistema Eléctrico Región Norte	740,925.00	251,460.00	33.94
Rehabilitación Sistema de Transmisión Eléctrica Managua (Fase IV)	4,393,600.00	2,299,560.00	52.34
Rehabilitación Subestación Nandaim	1,498,500.00	622,149.00	41.52
Sistema Interconexión Eléctrica para América Central (SIEPAC/BID-1096-SF-NI)	10,961,545.00	5,449,420.00	49.71
Suministro Transformadores de Potencia (BID-1017/10SF-NI)	1,242,023.00	525,041.00	42.27
UNIVERSIDADES Y CENTROS DE EDUCACIÓN TÉCNICA SUPERIOR	162,832,000.00	73,132,799.96	44.91
Proyectos:	162,832,000.00	73,132,799.96	44.91
Equipamiento Tecnológico de las Universidades Miembros del CNU(II Fase)	82,832,000.00	33,132,800.00	40.00
Proyecto de Inversión en Universidades Miembros del CNU	80,000,000.00	39,999,999.96	50.00

GOBIERNO CENTRAL
 DETALLE DE GASTO DE CAPITAL (Proyectos y Otros)
 ORGANISMO/PROYECTO
 Ejecución Período Enero - Junio 2005
 Córdoba

ORGANISMO /TIPO DE GASTO/ PROYECTO/ACTIVIDAD	Presupuesto Actualizado	Ejecutado	Grado de Ejecución %
INSTITUTO NICARAGUENSE DE TELECOMUNICACIONES Y CORREOS	15,146,588.75	3,845,829.41	25.39
Proyectos:	15,146,588.75	3,845,829.41	25.39
Proyecto de Reforma de las Telecomunicaciones (3291)	15,146,588.75	3,845,829.41	25.39
RADIO NICARAGUA	962,370.00	481,182.00	50.00
Otro Gasto de Capital:	962,370.00	481,182.00	50.00
Transferencia a Radio Nicaragua	962,370.00	481,182.00	50.00
PROYECTO DE MODERNIZACIÓN /PNUD	16,700,000.00	8,350,000.00	50.00
Otro Gasto de Capital:	16,700,000.00	8,350,000.00	50.00
Proyecto de Modernización / PNUD	16,700,000.00	8,350,000.00	50.00
TRANSFERENCIA MUNICIPAL	557,625,951.00	229,228,350.00	41.11
Proyectos:	557,625,951.00	229,228,350.00	41.11
Transferencia Municipal(Proyectos de Inversión)	557,625,951.00	229,228,350.00	41.11
INSTITUTO TECNOLÓGICO NACIONAL	7,000,000.00	2,179,939.33	31.14
Proyectos:	7,000,000.00	2,179,939.33	31.14
Transferencia al INTECNA	7,000,000.00	2,179,939.33	31.14
MANTENIMIENTO Y CONSTRUCCIÓN DE ESTADIOS	8,350,000.00	250,000.00	2.99
Otro Gasto de Capital:	8,350,000.00	250,000.00	2.99
Alcaldía de Estelí (Ampliación del Estadio Independencia)	2,000,000.00	-	-
Construcción de Estadio Municipal de Chichigalpa	5,000,000.00	-	-
Construcción del Polideportivo de Diriomo	500,000.00	-	-
Estadio de Fútbol Diriangén, Diriamba (Reparación de Techo)	400,000.00	250,000.00	62.50
Federación Nicaraguense de Fútbol (Construcción Estadio de Managua)	250,000.00	-	-
Repara. Estadio, Liga de Beisbol Profes.(Masaya, Managua, Chinandega, León)	200,000.00	-	-
UCRESEP	169,577,254.05	76,050,474.14	44.85
Proyectos:	169,577,254.05	76,050,474.14	44.85
Apoyo a la Ejecución de la Reforma Institucional (SECEP, OAP,OEP, GE) (PS-TAC)	16,946,870.00	5,790,120.70	34.17
Apoyo a la Función de la Planificación Estratégica - Reducción de Pobreza - SECEP/Planificación -PSTAC	4,626,412.00	3,534,167.56	76.39
Apoyo a la Gobernabilidad y Transparencia - Participación Ciudadana - SECEP-Comunicación PSTAC	10,456,482.00	8,280,722.64	79.19
Consolidación y Expansión del Sistema Integrado de Gestión Financiera (PS-TAC)	79,140,745.00	34,401,423.00	43.47
Formulación de Políticas Fiscales MHCP/OAFE(PS-TAC)	10,028,260.00	5,617,109.37	56.01
Fortalecimiento del Sistema de Evaluación y Seguimiento de Políticas Públicas SECEP-Monitoreo PSTAC	5,063,272.00	565,497.11	11.17
Fortalecimiento Institucional del MINREX - SEREC-PS-TAC	3,356,228.00	120,839.39	3.60
Fortalecimiento y Expansión Sistema de Inversión Pública Gobierno de Nicaragua - SECEP-SNIP PSTAC	4,630,917.00	1,934,777.79	41.78
Implementación de la Ley de Servicio Civil (PS-TAC)	21,189,973.00	7,108,678.41	33.55
Implementación, Monitoreo, Evaluación para el Crecimiento y Reducción de Pobreza (PRSP) - TF	4,474,880.05	3,248,394.31	72.59
Unidad Coordinadora del Proyecto (UCP) (PS-TAC)	9,663,215.00	5,448,743.86	56.39
SISTEMA NAC. P/ PREVENCIÓN, MITIGACIÓN Y ATENCIÓN DE DESASTRES	58,224,761.25	41,383,070.42	71.07
Proyectos:	58,224,761.25	41,383,070.42	71.07
Reducción de la Vulnerabilidad ante Desastres Naturales, Crédito 3487-NI	50,224,761.25	36,529,503.44	72.73
Otro Gasto de Capital:	8,000,000.00	4,853,566.98	60.67
Prevención, Mitigación y Atención de Desastre	8,000,000.00	4,853,566.98	60.67
DIRECCIÓN GENERAL DE INGRESOS	10,500,365.47	4,500,365.47	42.86
Proyectos:	7,000,000.00	4,500,000.00	64.29
Adquisición de Terrenos e Infraestructura de las Administraciones de Rentas Departamentales de la DGI	7,000,000.00	4,500,000.00	64.29
Otro Gasto de Capital:	3,500,365.47	365.47	0.01
Dirección General de Ingresos	3,500,365.47	365.47	0.01
DIRECCIÓN GENERAL DE SERVICIOS ADUANEROS	7,815,461.70	7,023,109.10	89.86
Proyectos:	5,000,000.00	5,000,000.00	100.00
Rehabilitación Edificio DGA	5,000,000.00	5,000,000.00	100.00
Otro Gasto de Capital:	2,815,461.70	2,023,109.10	71.86
Servicios Aduaneros	2,815,461.70	2,023,109.10	71.86
COMISION NACIONAL DE DEMARCACIÓN Y TITULACIÓN	1,750,000.00	1,552,264.00	88.70
Otro Gasto de Capital:	1,750,000.00	1,552,264.00	88.70
Comisión Nacional de Demarcación y Titulación	1,750,000.00	1,552,264.00	88.70
MINISTERIO PÚBLICO	1,000,000.00	1,000,000.00	100.00
Otro Gasto de Capital:	1,000,000.00	1,000,000.00	100.00
Transferencia al Ministerio Público	1,000,000.00	1,000,000.00	100.00

GOBIERNO CENTRAL
 DETALLE DE GASTO DE CAPITAL (Proyectos y Otros)
 ORGANISMO/PROYECTO
 Ejecución Período Enero - Junio 2005
 Córdoba

ORGANISMO /TIPO DE GASTO/ PROYECTO/ACTIVIDAD	Presupuesto Actualizado	Ejecutado	Grado de Ejecución %
MODERNIZACIÓN Y ACREDITACIÓN DE LA EDUCACIÓN TERCARIA	12,005,950.00	3,492,970.55	29.09
Proyectos:	12,005,950.00	3,492,970.55	29.09
Educación Terciaria Fase II	6,627,500.00	-	-
Modernización y Acreditación de la Educación Terciaria	5,378,450.00	3,492,970.55	64.94
TEATRO MUNICIPAL JOSÉ DE LA CRUZ MENA	100,000.00	50,000.00	50.00
Otro Gasto de Capital:	100,000.00	50,000.00	50.00
Teatro Municipal José de la Cruz Mena	100,000.00	50,000.00	50.00
PROGRAMA EFICIENCIA Y TRANSPARENCIA EN LAS CONTRATACIONES	26,684,565.11	19,722,020.87	73.91
Proyectos:	26,684,565.11	19,722,020.87	73.91
Eficiencia y Transparencia en las Contrataciones del Estado	26,684,565.11	19,722,020.87	73.91
INSTITUTO TÉCNICO ESPECIALIZADO JUAN PABLO II	500,000.00	-	-
Otro Gasto de Capital:	500,000.00	-	-
Instituto Técnico Especializado Juan Pablo II	500,000.00	-	-
IGLESIA PARROQUIAL SAN RAFAEL DEL NORTE	658,588.00	200,000.00	30.37
Proyectos:	658,588.00	200,000.00	30.37
Remodelación del Templo San Rafael Arcangel - San Rafael del Norte	658,588.00	200,000.00	30.37
ASILO DE ANCIANOS DE LEÓN EL BUEN PASTOR	100,000.00	-	-
Otro Gasto de Capital:	100,000.00	-	-
Asilo de Ancianos de León El Buen Pastor	100,000.00	-	-
PROGRAMA DE BECAS PARA MAESTROS EMPÍRICOS DE LA FACULTAD DE HUMANIDADES REDEMOTORIS MATER	7,000,000.00	1,400,000.00	20.00
Otro Gasto de Capital:	7,000,000.00	1,400,000.00	20.00
Programa de Becas para Maestros Empíricos de la Facultad de Humanidades Redemptoris Mater	7,000,000.00	1,400,000.00	20.00
ESCUELA AGUSTINA MIRANDA DE QUEZADA	34,227.00	-	-
Otro Gasto de Capital:	34,227.00	-	-
Escuela Agustina Miranda de Quezada	34,227.00	-	-
INSTITUTO DE DEFENSA AL CONSUMIDOR	500,000.00	250,000.00	50.00
Otro Gasto de Capital:	500,000.00	250,000.00	50.00
Instituto de Defensa al Consumidor	100,000.00	100,000.00	100.00
Asociación de Defensa al Consumidor Masaya (ACODEMA)	100,000.00	100,000.00	100.00
Asociación de Defensa al Consumidor de León (ACODELE)	100,000.00	50,000.00	50.00
Asociación de Defensa al Consumidor de Granada (ACOGRA)	100,000.00	-	-
Asociación de Defensa al Consumidor de Corinto	100,000.00	-	-
CENTRO CASA MATERNA NUEVA ESPERANZA EL RAMA	264,600.00	264,600.00	100.00
Otro Gasto de Capital:	264,600.00	264,600.00	100.00
Centro Casa Materna Nueva Esperanza El Rama	264,600.00	264,600.00	100.00
COMITÉ DE PATRIMONIO CULTURAL DE LA HUMANIDAD DE LA CATEDRAL DE LEÓN	500,000.00	-	-
Otro Gasto de Capital:	500,000.00	-	-
Comité de Patrimonio Cultural de la Humanidad de la Catedral de León	500,000.00	-	-
FONDOS DE CONTRAVALOR	8,369,491.52	8,351,351.35	99.78
Otro Gasto de Capital:	8,369,491.52	8,351,351.35	99.78
Apoyo al Mejoramiento de la Competitividad de Pequeños y Medianos Productores	3,345,387.00	3,345,387.00	100.00
Apoyo para la Prevención de la Accidentalidad de Tránsito	3,893,754.71	3,893,754.71	100.00
Secretaría Técnica FCV Canadá - Nicaragua	1,009,591.00	991,450.83	98.20
Secretaría Técnica FCV Italia - Nicaragua	120,758.81	120,758.81	100.00
FEDERACIÓN DE ATLETISMO DE NICARAGUA/ FEDERACIÓN NICARAGUENSE DE ATLETISMO	200,000.00	200,000.00	100.00
Otro Gasto de Capital:	200,000.00	200,000.00	100.00
Federación de Atletismo de Nicaragua/Federación Nicaraguense de Atletismo	200,000.00	200,000.00	100.00
ORDENAMIENTO DE LA PROPIEDAD	52,859,553.00	24,105,058.48	45.60
Proyectos:	52,859,553.00	24,105,058.48	45.60
Ampliación de la Cobertura del Proyecto de Ordenamiento de la Propiedad (PRODEP)	3,202,789.00	245,176.69	7.66
Ordenamiento de la Propiedad Las Tunas, Waslala, Managua y Nueva Guinea	3,330,334.00	703,149.43	21.11
Proyecto de Ordenamiento de la Propiedad (BM-3665-NI)	46,326,430.00	23,156,732.36	49.99

GOBIERNO CENTRAL
 DETALLE DE GASTO DE CAPITAL (Proyectos y Otros)
 ORGANISMO/PROYECTO
 Ejecución Período Enero - Junio 2005
 Córdoba

ORGANISMO /TIPO DE GASTO/ PROYECTO/ACTIVIDAD	Presupuesto Actualizado	Ejecutado	Grado de Ejecución %
PROGRAMA DE APOYO A LA IMPLEMENTACIÓN DE LA ESTRATEGIA DE REDUCCIÓN DE LA POBREZA	14,998,589.23	10,541,028.84	70.28
Otro Gasto de Capital:	14,998,589.23	10,541,028.84	70.28
Programa de Apoyo a la Implementación de ERCERP (PAI/INIFOM)	421,675.00	421,675.00	100.00
Programa de Apoyo a la Implementación de ERCERP (PAI/MAGFOR)	49,284.00	49,284.00	100.00
Programa de Apoyo a la Implementación de ERCERP (PAI/MECD)	826,582.60	826,582.60	100.00
Programa de Apoyo a la Implementación de ERCERP (PAI/MIFAM)	3,642,871.20	144,103.53	3.96
Programa de Apoyo a la Implementación de ERCERP (PAI/MINSA)	6,175,660.00	5,579,703.55	90.35
Programa de Apoyo a la Implementación de ERCERP (PAI/SETEC)	3,882,516.43	3,519,680.16	90.65
CLINICA LA OTRA SONRISA/FUNDACIÓN LA VERDE SONRISA	250,000.00	125,000.00	50.00
Otro Gasto de Capital:	250,000.00	125,000.00	50.00
Clínica La Otra Sonrisa/Fundación La Verde Sonrisa	250,000.00	125,000.00	50.00
AYUDA A TEMPLOS Y SANTUARIOS RELIGIOSOS	7,907,436.00	3,539,636.00	44.76
Otro Gasto de Capital:	7,907,436.00	3,539,636.00	44.76
Capilla de la Virgen de los Milagros, Quezalguaque	50,000.00	25,000.00	50.00
Capilla San Francisco de Asís La Concepción Masaya	500,000.00	250,000.00	50.00
Capilla San Pedro, Rubenia, Managua	100,000.00	50,000.00	50.00
Casa Cural Parroquia de San Juan Bautista (San Juan de Oriente)	100,000.00	50,000.00	50.00
Catedral de Granada	300,000.00	200,000.00	66.67
Iglesia Católica de Villa Flor	30,000.00	30,000.00	100.00
Iglesia Católica San Ramón, Matagalpa	150,000.00	75,000.00	50.00
Iglesia Católica Santísima Trinidad, Managua	50,000.00	-	-
Iglesia de Condega	250,000.00	125,000.00	50.00
Iglesia de Dipilto (Reparación y mejoramiento Iglesia)	50,000.00	-	-
Iglesia de Jesús de la Divina Misericordia (Villa Fontana - Managua)	250,000.00	200,000.00	80.00
Iglesia de Somoto	140,000.00	70,000.00	50.00
Iglesia El Calvario, Masaya	200,000.00	100,000.00	50.00
Iglesia El Carmen, Barrio Veracruz, Los Madrigales, Nindirí - Masaya	34,636.00	34,636.00	100.00
Iglesia Moraba en Nicaragua	360,000.00	180,000.00	50.00
Iglesia Nuestra Señora de Candelaria, Diriomo	250,000.00	125,000.00	50.00
Iglesia Parroquial Santiago, Boaco (Ayuda p/el H. Ancianos y Construcción de pozo)	100,000.00	-	-
Iglesia San Jerónimo de Masaya	500,000.00	-	-
Iglesia San José de Ocotal	100,000.00	-	-
Iglesia San Pablo, Managua	500,000.00	250,000.00	50.00
Iglesia San Pedro Apostol de Diría	100,000.00	100,000.00	100.00
Iglesia San Pedro Apostol de Mozote	100,000.00	-	-
Iglesia Santo Cristo de Esquipulas, El Sauce - León/ Santuario Nacional Nuestro Señor de los Milagros	600,000.00	200,000.00	33.33
Iglesia Tabernáculo Principe de Paz	200,000.00	-	-
Iglesias de Muy Muy	70,000.00	35,000.00	50.00
Nuestra Señora de Dolores (Santa María de Pantasma-Jinotega)	100,000.00	100,000.00	100.00
Nuestra Señora de La Merced (El Cuá Jinotega)	100,000.00	100,000.00	100.00
Nuestra Señora de Lourdes (Concordia Jinotega)	50,000.00	50,000.00	100.00
Parroquia de Nandaime	100,000.00	50,000.00	50.00
Parroquia de San Marcos, Carazo	500,000.00	500,000.00	100.00
Parroquia de San Pedro de Puerto Cabezas	90,000.00	90,000.00	100.00
Parroquia de Somotillo, Chinandega	25,000.00	25,000.00	100.00
Parroquia de Villanueva, Chinandega	25,000.00	25,000.00	100.00
Parroquia Nuestra Señora de Altigracia, Managua	200,000.00	-	-
Parroquia San José, Matiguás	150,000.00	75,000.00	50.00
Parroquia Santa Ana de Nindirí	250,000.00	125,000.00	50.00
Parroquia Santo Tomás Apostol de Corinto Chinandega	200,000.00	100,000.00	50.00
Restauración de Templos de la Iglesia Católica/ Parroquia Santo Cristo de Esquipulas, Managua	500,000.00	200,000.00	40.00
Santuario del Divino Niño de Estelí	500,000.00	-	-
Templo Evangélico Glorias de Dios, El Coral	15,000.00	-	-
Templo Iglesia Evangélica Peniel	17,800.00	-	-
CEMENTERIO SAN PEDRO DE MANAGUA	400,000.00	-	-
Otro Gasto de Capital	400,000.00	-	-
Cementerio San Pedro de Managua	400,000.00	-	-
ALCALDÍA DE NIQUINOHOMO	1,000,000.00	300,000.00	30.00
Proyectos:	1,000,000.00	300,000.00	30.00
Obras Municipales Niquinohomo	1,000,000.00	300,000.00	30.00
SUBSIDIO DE ENERGÍA ELÉCTRICA PARA LA COSTA ATLÁNTICA	63,872,000.00	63,872,000.00	100.00
Otro Gasto de Capital	63,872,000.00	63,872,000.00	100.00
Subsidio de Energía Eléctrica para la Costa Atlántica	63,872,000.00	63,872,000.00	100.00
CONSEJO NACIONAL DEL CAFÉ (CONACAFE)	3,350,000.00	992,334.39	29.62
Otro Gasto de Capital	3,350,000.00	992,334.39	29.62
Consejo Nacional del Café	3,350,000.00	992,334.39	29.62
ARCHIVO ARQUIDIOCESANO DE LEÓN/ ARCHIVO HISTÓRICO ARQUIDIOCESANO DE LEÓN	100,000.00	-	-
Otro Gasto de Capital	100,000.00	-	-
Archivo Arquidiocesano de León/Archivo Histórico Arquidiocesano de León	100,000.00	-	-

GOBIERNO CENTRAL
 DETALLE DE GASTO DE CAPITAL (Proyectos y Otros)
 ORGANISMO/PROYECTO
 Ejecución Período Enero - Junio 2005
 Córdoba

ORGANISMO /TIPO DE GASTO/ PROYECTO/ACTIVIDAD	Presupuesto Actualizado	Ejecutado	Grado de Ejecución %
OTRAS INSTITUCIONES	8,099,220.00	2,274,200.00	28.08
Otro Gasto de Capital	8,099,220.00	2,274,200.00	28.08
ACRIPPO, (Cultura, Música y Educación)/ACRISPO, Asociación Cristiana para impulsar al Ser Humano y Luchar	200,000.00	100,000.00	50.00
Alcaldía (8 Kmts.,Caño Blanco,El Arenal, en San José de las Vega)	80,000.00	-	-
Alcaldía de Comalapa (Rehabilitación de camino Comalapa-El Pochote)	75,000.00	-	-
Alcaldía de la Concepción (Const. De Centro de Salud con camas)	500,000.00	-	-
Alcaldía de la Libertad (Rehab.camino El Bizcocho- Betulia)	85,000.00	-	-
Alcaldía de León (Recarpeteo de las Calles y Centros Hist. De León)	2,000,000.00	600,000.00	30.00
Alcaldía de Matiguás (Cosnt. De Puente de Vado de Ríos)	300,000.00	200,000.00	66.67
Alcaldía de Río Blanco (Const. De Puente de Vado de Río la Ponsoña)	250,000.00	125,000.00	50.00
Alcaldía de Santo Domingo (Rehab. Escuelita Comarca El Mono)	55,000.00	55,000.00	100.00
Alcaldía de Sébaco (Parque Comunal en Chaguitillo)	100,000.00	50,000.00	50.00
Alcaldía del Coral (Construcción de dos paradas de buses, El Coral)	40,000.00	40,000.00	100.00
Alcaldía del Viejo (Adoquinado 2.1 km., en el Hato)	800,000.00	-	-
Alcaldía El Rama (Adquisición de equipo de vigilancia del parque ecologico)	240,000.00	240,000.00	100.00
Alcaldía Municipal de Santa Lucía (6 Kmts. Santa Lucía a las Mercedes)	60,000.00	30,000.00	50.00
Asoc. De Ganaderos de Boaco (12 kmts. Roblar a la Virgen)	120,000.00	-	-
Asoc. De Ganaderos de Boaco (30 kmts. Boaco a San José de los Remates)	225,000.00	-	-
Asoc.de Ganaderos de Boaco(35 km. Del portón hasta empalme Julio Mora)	225,000.00	-	-
ASODES (10 kmts. De la Pita, Los Moyejones, Santo Thomás)	70,000.00	-	-
ASODES (10 Kmts. De Santo Thomás a Jicarito)	90,000.00	-	-
ASODES (Bacheo de la Polvora-Tierra Blanca, Santo Thomàs)	50,000.00	-	-
Caritas de Juigalpa (20 kmts. De Juste la Granja de San Pedro del Lóvago)	200,000.00	-	-
Casa Materna de Matiguás, Matagalpa	10,000.00	-	-
CDI Nuevo Amanecer, Nueva Segovia	50,000.00	25,000.00	50.00
Centro Educativo para Ciegos de Managua	150,000.00	75,000.00	50.00
Centro para la Conservación de la Naturaleza Agrop. De la RAAN	59,220.00	-	-
Clínica Odontológica de la UNAN - León	500,000.00	250,000.00	50.00
Comisaría de la Mujer, de Masaya	500,000.00	-	-
Cruz Roja de Ocotol, Nueva Segovia	50,000.00	25,000.00	50.00
Cuerpo de Bomberos de Boaco	50,000.00	25,000.00	50.00
Equipamiento del Auxilio Judicial de Chinandega	35,000.00	-	-
Escuela Bertha Briones, Estelí	300,000.00	150,000.00	50.00
Instituto Nicaragüense de Estudios Humanísticos, Managua	250,000.00	184,200.00	73.68
Juzgado de Chinandega (Construcción Salas de Entrevistas)	35,000.00	-	-
Policía de Chinandega (Const. Celdas Preventivas en Somotillo)	210,000.00	-	-
Policía de Chinandega (Construcción de Sala de Denuncias)	35,000.00	-	-
Sistema Penitenciario de Chinandega (Const.Salas de visitas)	100,000.00	100,000.00	100.00
ARCHIVO HISTÓRICO DE LA NACIÓN	300,000.00	-	-
Otro Gasto de Capital	300,000.00	-	-
Archivos Histórico de la Nación	300,000.00	-	-
BIBLIOTECA ALEMANA BIBLIOPUS/ASOCIACIÓN NICARAGUENSE - ALEMANA DE CULTURA BELTRET	100,000.00	50,000.00	50.00
Otro Gasto de Capital	100,000.00	50,000.00	50.00
Biblioteca Alemana Bibliopus/ Asociación Nicaraguense - Alemana de Cultura Beltret	100,000.00	50,000.00	50.00
COMITÉ OLÍMPICO	2,500,000.00	500,000.00	20.00
Otro Gasto de Capital	2,500,000.00	500,000.00	20.00
Comité Olímpico	2,500,000.00	500,000.00	20.00
HUELLAS DE ACAHUALINCA	300,000.00	-	-
Otro Gasto de Capital	300,000.00	-	-
Huellas de Acahualinca	300,000.00	-	-
TOTAL	7,057,038,664.90	3,147,108,911.84	44.60

Cuadro No. 12

SUBSISTEMA : SIEP

PRODUCCION 2005

PAGINA: 1 de 13

APLICACION : SIEP

MINISTERIO DE HACIENDA Y CREDITO PUBLICO

FECHA: 25/07/2005

ENTIDAD :

PRESUPUESTO EJECUTADO DE PROYECTOS DE INVERSION Y OTROS GASTOS DE CAPITAL

HORA: 02:01:24 PM

POR INSTITUCION Y FUENTES DE FINANCIAMIENTO

REPORTE: PRPSIEP131

USUARIO : DGP018

DE: ENERO

A: JUNIO

Organismo / Proyecto	Recursos del Tesoro	Rentas con Destino Espec.	Rentas del Tesoro/Alivio	Donaciones Externas	Prestamos Externos	Total
ASAMBLEA NACIONAL	0.00	0.00	0.00	0.00	0.00	0.00
AMPLIACION EDIFICIO DE LA ASAMBLEA NACIONAL	0.00	0.00	0.00	0.00	0.00	0.00
Dirección Superior	0.00	0.00	0.00	0.00	0.00	0.00
Serv. de Informac. Doc. y Archivo Legislativo	0.00	0.00	0.00	0.00	0.00	0.00
Serv. de Relac. Internacionales, Divulgación y Prensa	0.00	0.00	0.00	0.00	0.00	0.00
Servicios Administrativos Financieros	0.00	0.00	0.00	0.00	0.00	0.00
Servicios de Asesoría Legislativa	0.00	0.00	0.00	0.00	0.00	0.00
CORTE SUPREMA DE JUSTICIA	25,492,503.20	813,532.90	0.00	0.00	3,847,721.39	30,153,757.49
Apelación Civil, Laboral Agraria y Penal	117,756.10	29,396.32	0.00	0.00	0.00	147,152.42
Casación, Amparo Inconstitucional y Quejas	10,381,858.54	9,483.62	0.00	0.00	0.00	10,391,342.16
Defensoría Pública	11,786.01	0.00	0.00	0.00	0.00	11,786.01
EQUIPAMIENTO Y FORTALECIMIENTO DEL SISTEMA DE COMUNICACIÓN	2,499,999.00	0.00	0.00	0.00	0.00	2,499,999.00
FORTALECIMIENTO DEL PODER JUDICIAL EN PLANIFICACIÓN, FORMACIÓN	0.00	0.00	0.00	0.00	0.00	0.00
Juicios de Mayor Cuantía	276,197.51	196,043.22	0.00	0.00	0.00	472,240.73
Juicios de Menor Cuantía	476,041.27	355,579.69	0.00	0.00	0.00	831,620.96
MEJORA DEL ACCESO DE LAS MUJERES A LA JUSTICIA EN MATERIA DE	0.00	0.00	0.00	0.00	0.00	0.00
MEJORA Y SIMPLIFICACIÓN DEL PROCEDIMIENTO PROBATORIO EN CASOS	0.00	0.00	0.00	0.00	0.00	0.00
PLAN DE SOSTENIBILIDAD Y MODERNIZACIÓN DEL REGISTRO PÚBLICO	1,221,771.00	0.00	0.00	0.00	0.00	1,221,771.00
PROGRAMA DE FACILITADORES JUDICIALES RURALES	264,528.00	0.00	0.00	0.00	0.00	264,528.00
PROGRAMA DE FORTALECIMIENTO JUDICIAL Y ACCESO A LA JUSTICIA	1,678,297.00	0.00	0.00	0.00	3,847,721.39	5,526,018.39
PROYECTO DE INVERSIÓN EN LA C.S.J.	5,468,652.00	0.00	0.00	0.00	0.00	5,468,652.00
PROYECTO PILOTO PARA POSIBILITAR EL ACCESO A LA JUSTICIA A SEC	2,010,470.00	0.00	0.00	0.00	0.00	2,010,470.00
PROYECTO SIMPLIFICACIÓN OFICINA DE RECEPCIÓN DE CAUSAS ESTRE	601,275.00	0.00	0.00	0.00	0.00	601,275.00
Servicios de Apoyo Administrativo	85,129.90	72,883.64	0.00	0.00	0.00	158,013.54
Servicios de Apoyo Judicial	246,941.87	149,543.48	0.00	0.00	0.00	396,485.35
Servicios de Inscripción y Certificaciones	151,800.00	602.93	0.00	0.00	0.00	152,402.93
CONSEJO SUPREMO ELECTORAL	291,496.63	4,062.88	0.00	0.00	0.00	295,559.51
Dirección Superior	25,299.46	2,625.38	0.00	0.00	0.00	27,924.84
Elecciones Municipales	0.00	0.00	0.00	0.00	0.00	0.00
FORTALECIMIENTO INSTITUCIONAL DEL CONSEJO SUPREMO ELECTORAL	0.00	0.00	0.00	0.00	0.00	0.00
REGISTRO DEL ESTADO CIVIL DE LAS PERSONAS	0.00	0.00	0.00	0.00	0.00	0.00
Servicios Administrativos	265,910.82	0.00	0.00	0.00	0.00	265,910.82
Servicios Administrativos Departamentales	286.35	0.00	0.00	0.00	0.00	286.35
Servicios Financieros	0.00	1,437.50	0.00	0.00	0.00	1,437.50
CONTRALORÍA GENERAL DE LA REPÚBLICA	443,868.18	0.00	0.00	0.00	3,745,200.06	4,189,068.24
Dirección Superior	26,078.80	0.00	0.00	0.00	0.00	26,078.80
Dirección y Coordinación Control Preventivo, Asesoría Legal	2,144.95	0.00	0.00	0.00	0.00	2,144.95
Dirección y Coordinación Planificación y Desarrollo Institucional	1,703.47	0.00	0.00	0.00	0.00	1,703.47
Dirección y Coordinación Relaciones Externas	1,703.47	0.00	0.00	0.00	0.00	1,703.47
Dirección y Coordinación Servicio de Auditoría Externa Sectorial y Regional	2,948.84	0.00	0.00	0.00	0.00	2,948.84
PROGRAMA DE MODERNIZACIÓN DE LA C.G.R. (No. 1100/SF-NI)	378,758.13	0.00	0.00	0.00	3,745,200.06	4,123,958.19
Servicio Administrativo Financiero	7,285.64	0.00	0.00	0.00	0.00	7,285.64
Servicio de Auditoría Delegación Estelí	0.00	0.00	0.00	0.00	0.00	0.00
Servicio de Auditoría Delegación Juijalpa (Chontales)	5,073.62	0.00	0.00	0.00	0.00	5,073.62
Servicio de Auditoría Delegación RAAN (Puerto Cabezas)	0.00	0.00	0.00	0.00	0.00	0.00
Servicio de Auditoría Delegación RAAS (Bluefields)	0.00	0.00	0.00	0.00	0.00	0.00
Servicio de Auditoría Delegación de Occidente (Chinandega)	280.00	0.00	0.00	0.00	0.00	280.00
Servicio de Auditoría Infraestructura, Transporte y Ambiental	0.00	0.00	0.00	0.00	0.00	0.00
Servicio de Auditoría Interna	3,639.78	0.00	0.00	0.00	0.00	3,639.78
Servicio de Auditoría Municipal	4,377.51	0.00	0.00	0.00	0.00	4,377.51
Servicio de Auditoría Presupuesto, Inversiones y Recaudación	0.00	0.00	0.00	0.00	0.00	0.00
Servicio de Trámite Judicial y Glosas	9,873.97	0.00	0.00	0.00	0.00	9,873.97
PRESIDENCIA DE LA REPÚBLICA	4,481,096.22	0.00	996,159.17	3,726,119.97	0.00	9,203,375.36
AMPLIACIÓN DEL ACCESO A LOS SERVICIOS FINANCIEROS (No.3903/SF-	0.00	0.00	0.00	0.00	0.00	0.00

FILTRADO POR :

PARAMETROS ESPECIALES: Mes Final (MM)=6

Cuadro No. 12

PRODUCCION 2005

MINISTERIO DE HACIENDA Y CREDITO PUBLICO

PRESUPUESTO EJECUTADO DE PROYECTOS DE INVERSION Y OTROS GASTOS DE CAPITAL
POR INSTITUCION Y FUENTES DE FINANCIAMIENTO

PAGINA: 2 de 13

FECHA: 25/07/2005

HORA: 02:01:24 PM

REPORTE: PRPSIEP131

SUBSISTEMA : SIEP

APLICACION : SIEP

ENTIDAD :

PRESUPUESTO EJECUTADO DE PROYECTOS DE INVERSION Y OTROS GASTOS DE CAPITAL

USUARIO : DGP018

DE: ENERO

A: JUNIO

Organismo / Proyecto	Recursos del Tesoro	Rentas con Destino Espec.	Rentas del Tesoro/Alivio	Donaciones Externas	Prestamos Externos	Total
PRESIDENCIA DE LA REPUBLICA	4,481,096.22	0.00	996,159.17	3,726,119.97	0.00	9,203,375.36
Asuntos Legales	62,006.52	0.00	0.00	0.00	0.00	62,006.52
Dirección y Coordinación Vicepresidencia	12,620.43	0.00	0.00	0.00	0.00	12,620.43
Dirección y Coordinación, Atención y Protección Integral a la Niñez y Adolescenci	20,439.20	0.00	0.00	0.00	0.00	20,439.20
Dirección y Coordinación, Despacho de la Presidencia	25,550.47	0.00	0.00	0.00	0.00	25,550.47
Dirección y Coordinación, Secretaría de Coordinación y Estrategia	1,787.91	0.00	0.00	0.00	0.00	1,787.91
FONDO SOCIAL SUPLEMENTARIO	1,796,273.62	0.00	0.00	2,432,667.37	0.00	4,228,940.99
FORTALECIMIENTO DE LA PARTICIPACIÓN INFANTIL	87,000.00	0.00	0.00	0.00	0.00	87,000.00
FORTALECIMIENTO INSTITUCIONAL (SEGUIM, MONIT. Y EVAL. DE DERE	82,002.00	0.00	0.00	0.00	0.00	82,002.00
FORTALECIMIENTO Y ADMINISTRACIÓN DEL SISTEMA NACIONAL DE IN'	1,806,298.93	0.00	0.00	0.00	0.00	1,806,298.93
IMPLEMENTACIÓN DEL PLAN DE ACCIÓN NACIONAL DE LA NIÑEZ Y ADC	162,336.00	0.00	0.00	17,595.00	0.00	179,931.00
IMPLEMENTACIÓN DEL SISTEMA NACIONAL DE DEFENSORÍA DE LAS NII	141,692.63	0.00	0.00	0.00	0.00	141,692.63
PROGRAMA DE APOYO A LA SECRETARÍA DE COORDINACIÓN Y ESTRAT	0.00	0.00	0.00	0.00	0.00	0.00
PROGRAMA DE ATENCIÓN A POBLACIÓN DE ESCASOS RECURSOS	0.00	0.00	0.00	210,009.74	0.00	210,009.74
PROGRAMA DE VOLUNTARIADO Y SERVICIO JUVENIL	281,832.71	0.00	0.00	0.00	0.00	281,832.71
PROGRAMA NACIONAL DE EDUCACIÓN NO FORMAL EN POBLACIÓN Y S	0.00	0.00	156,320.47	0.00	0.00	156,320.47
PROGRAMA NACIONAL DE INFORMACIÓN JUVENIL	0.00	0.00	298,684.34	0.00	0.00	298,684.34
PROGRAMA PARA MEJORAM. DEL MARCO DE GARANTÍAS MOBILIARIAS	1,255.80	0.00	0.00	419,465.98	0.00	420,721.78
PROYECTO DE PREVENCIÓN Y ATENCIÓN A LA VIOLENCIA JUVENIL	0.00	0.00	319,951.66	0.00	0.00	319,951.66
Presidencia	0.00	0.00	0.00	646,381.88	0.00	646,381.88
SISTEMA NACIONAL DE CONCERTACIÓN, COORDINACIÓN, INFORMACI	0.00	0.00	221,202.70	0.00	0.00	221,202.70
MINISTERIO DE GOBERNACIÓN	1,295,597.98	1,943,256.40	0.00	0.00	0.00	3,238,854.38
AMPLIACIÓN Y EQUIPAMIENTO PARA LA COBERTURA RURAL Y MUNICIPI	0.00	0.00	0.00	0.00	0.00	0.00
Administración de Recursos Humanos	6,983.26	0.00	0.00	0.00	0.00	6,983.26
Administración de los Recursos Financieros	866.92	18,024.34	0.00	0.00	0.00	18,891.26
Asesoramiento Jurídico	0.00	26,030.77	0.00	0.00	0.00	26,030.77
Asistencia Técnica y Registro de Antecedentes Policiales	3,766.63	0.00	0.00	0.00	0.00	3,766.63
Asuntos Internos	0.00	11,725.99	0.00	0.00	0.00	11,725.99
Auditoría Interna	0.00	500.00	0.00	0.00	0.00	500.00
CONSTRUCCION OFICINA DE MIGRACION Y EXTRANJERIA EN SAN CAR	57,045.03	0.00	0.00	0.00	0.00	57,045.03
CONSTRUCCIÓN DELEGACIÓN POLICIAL MUNICIPAL DE SAN MARCOS(C	156,950.98	0.00	0.00	0.00	0.00	156,950.98
CONSTRUCCIÓN SISTEMA PENITENCIARIO DE ESTELÍ	95,870.27	0.00	0.00	0.00	0.00	95,870.27
Delegaciones Departamentales	430.45	456.78	0.00	0.00	0.00	887.23
Difusión de Información de la Labor Policial	16,721.70	5,025.00	0.00	0.00	0.00	21,746.70
Dirección y Coordinación de Policía Nacional	201,888.72	67,458.22	0.00	0.00	0.00	269,346.94
Dirección y Coordinación, Actividades Centrales	0.00	154,091.87	0.00	0.00	0.00	154,091.87
Dirección y Coordinación, Bomberos de Nicaragua	0.00	17,968.98	0.00	0.00	0.00	17,968.98
Dirección y Coordinación, Migración y Extranjería	345.27	233,475.57	0.00	0.00	0.00	233,820.84
Dirección y Coordinación, Sistema Penitenciario Nacional	7,425.60	128,075.96	0.00	0.00	0.00	135,501.56
Investigación a Delitos de Orden Económico	0.00	3,855.79	0.00	0.00	0.00	3,855.79
Logística y Mantenimiento de Equipos y Locales	2,877.06	19,126.53	0.00	0.00	0.00	22,003.59
PROGRAMA DE SEGURIDAD CIUDADANA	0.00	0.00	0.00	0.00	0.00	0.00
Peritaje Científico y de Medicina Forense	3,934.80	0.00	0.00	0.00	0.00	3,934.80
Planificación y Evaluación de la Actividad Policial	7,236.60	0.00	0.00	0.00	0.00	7,236.60
Prestación de Servicios Migratorios	0.00	822,106.42	0.00	0.00	0.00	822,106.42
Protección a Máximas Autoridades del Estado	11,544.96	33,105.59	0.00	0.00	0.00	44,650.55
REESTRUCTURACIÓN, FORTALECIMIENTO INSTITUCIONAL Y AMPLIACI	48,020.45	0.00	0.00	0.00	0.00	48,020.45
REHABILITACIÓN CENTRO PENITENCIARIO CHINANDEGA	54,019.00	0.00	0.00	0.00	0.00	54,019.00
REHABILITACIÓN DEPARTAMENTO DE BOMBEROS DE CIUDAD SANDIN	13,133.89	0.00	0.00	0.00	0.00	13,133.89
REHABILITACIÓN DEPARTAMENTO DE BOMBEROS DE LA ZONA INDUST	5,230.76	0.00	0.00	0.00	0.00	5,230.76
REHABILITACIÓN EDIFICIO SEDE MINISTERIO DE GOBERNACIÓN	16,333.80	0.00	0.00	0.00	0.00	16,333.80
REHABILITACIÓN SISTEMA PENITENCIARIO TIPITAPA	79,176.00	0.00	0.00	0.00	0.00	79,176.00
REHABILITACIÓN Y AMPLIACIÓN CENTRO PENITENCIARIO DE GRANAD	56,303.00	0.00	0.00	0.00	0.00	56,303.00
REHABILITACIÓN Y AMPLIACIÓN CENTRO PENITENCIARIO DE JUIGALP	72,661.24	0.00	0.00	0.00	0.00	72,661.24
Registro y Control de Asociaciones	0.00	18,877.14	0.00	0.00	0.00	18,877.14

FILTRADO POR :

PARAMETROS ESPECIALES: Mes Final (MM)=6

Cuadro No. 12

PRODUCCION 2005

MINISTERIO DE HACIENDA Y CREDITO PUBLICO

PRESUPUESTO EJECUTADO DE PROYECTOS DE INVERSION Y OTROS GASTOS DE CAPITAL
POR INSTITUCION Y FUENTES DE FINANCIAMIENTO

PAGINA: 3 de 13

FECHA: 25/07/2005

HORA: 02:01:24 PM

REPORTE: PRPSIEP131

SUBSISTEMA : SIEP

APLICACION : SIEP

ENTIDAD :

USUARIO : DGP018

DE: ENERO

A: JUNIO

Organismo / Proyecto	Recursos del Tesoro	Rentas con Destino Espec.	Rentas del Tesoro/Alivio	Donaciones Externas	Prestamos Externos	Total
MINISTERIO DE GOBERNACIÓN	1,295,597.98	1,943,256.40	0.00	0.00	0.00	3,238,854.38
Regulación Vial e Investigación de Accidentes	83,000.32	0.00	0.00	0.00	0.00	83,000.32
Servicios Administrativos Financieros	0.00	300,728.25	0.00	0.00	0.00	300,728.25
Servicios de Seguridad y Orden Público a Nivel Departamental	293,831.27	63,362.23	0.00	0.00	0.00	357,193.50
Vigilancia y Patrullaje	0.00	19,260.97	0.00	0.00	0.00	19,260.97
MINISTERIO DE RELACIONES EXTERIORES	222,608.72	0.00	0.00	12,876.22	0.00	235,484.94
Administración y Finanzas	94,791.31	0.00	0.00	0.00	0.00	94,791.31
Dirección y Coordinación Política Exterior y Cooperación Externa	63,473.66	0.00	0.00	0.00	0.00	63,473.66
Dirección y Coordinación Servicios Consulares	22,577.43	0.00	0.00	0.00	0.00	22,577.43
Dirección y Coordinación de Actividades Centrales	41,766.32	0.00	0.00	12,876.22	0.00	54,642.54
MINISTERIO DE DEFENSA	12,987,110.48	0.00	0.00	3,288,592.85	0.00	16,275,703.33
Defensa Nacional	12,000,000.00	0.00	0.00	0.00	0.00	12,000,000.00
Dirección y Coordinación, Actividades Centrales	31,574.67	0.00	0.00	1,389,142.49	0.00	1,420,717.16
GESTIÓN DEL RIESGO CON ENFOQUE EN LA NIÑEZ Y ADOLESCENCIA	172,606.33	0.00	0.00	1,143,641.77	0.00	1,316,248.10
PREVENCIÓN DE DESASTRES EN 37 COMUNIDADES DEL MUNICIPIO DE	183,526.35	0.00	0.00	127,019.36	0.00	310,545.71
PREVENCIÓN Y ATENCIÓN DE INCENDIOS FORESTALES EN EL MUNICIPIO DE	204,667.35	0.00	0.00	0.00	0.00	204,667.35
PROTECCIÓN ANTE DESASTRES EN VOLCÁN TELICA	235,209.43	0.00	0.00	628,789.23	0.00	863,998.66
SISTEMA DE ALERTA TEMPRANA EN 6 MUNICIPIOS DEL NORTE DE CHIRIQUÍ	159,526.35	0.00	0.00	0.00	0.00	159,526.35
MINISTERIO DE HACIENDA Y CRÉDITO PÚBLICO	462,040.21	45,118.52	0.00	1,937,715.29	0.00	2,444,874.02
APOYO A LA PROGRAMACIÓN Y PRIORIZACIÓN SECTORIAL NI-T1009	430,519.86	0.00	0.00	1,707,999.52	0.00	2,138,519.38
APOYO AL SECTORIAL SOCIAL	0.00	0.00	0.00	0.00	0.00	0.00
Administración de Bienes del Estado	0.00	8,885.70	0.00	0.00	0.00	8,885.70
Administración del Sistema Presupuestario	323.39	0.00	0.00	0.00	0.00	323.39
Administración y Manejo de Fondos	0.00	0.00	0.00	229,715.77	0.00	229,715.77
Asuntos Jurídicos	2,514.59	0.00	0.00	0.00	0.00	2,514.59
Contrataciones Administrativas del Estado	98.40	0.00	0.00	0.00	0.00	98.40
Coordinación Servicios Administrativos Financieros	1,695.47	0.00	0.00	0.00	0.00	1,695.47
Dirección Superior	18,730.37	0.00	0.00	0.00	0.00	18,730.37
Dirección y Coordinación de Servicios Tecnológicos	3,648.88	36,232.82	0.00	0.00	0.00	39,881.70
FORTALECIMIENTO DE LA ADMINISTRACIÓN PÚBLICA NIC-B7-3100/98/02	0.00	0.00	0.00	0.00	0.00	0.00
Servicios Administrativos	4,509.25	0.00	0.00	0.00	0.00	4,509.25
MINISTERIO DE FOMENTO, INDUSTRIA Y COMERCIO	2,310,501.22	115,358.76	2,830,124.22	18,880,135.08	47,964,520.09	72,100,639.37
ADQUISICIÓN LANCHAS GUARDA PESCA PARA VIGILANCIA Y PROTECCIÓN	0.00	0.00	0.00	0.00	0.00	0.00
APOYO A LA INNOVACION TECNOLÓGICA EN NICARAGUA	0.00	0.00	905,467.12	0.00	28,199,314.98	29,104,782.10
Asesoría Legal	1,047.13	0.00	0.00	0.00	0.00	1,047.13
DESARROLLO PESQUERO EN LA COSTA DEL PACÍFICO DE SAN JUAN DE LOS RÍOS	0.00	0.00	0.00	0.00	0.00	0.00
DESARROLLO RESPONSABLE DE LA PESCA DE LANGOSTA EN NICARAGUA	0.00	0.00	0.00	0.00	0.00	0.00
DISEÑO E IMPLEMENTACIÓN DE LA ESTRATEGIA DEL CENTRO DE PROYECTOS	327,243.44	0.00	0.00	5,306,102.28	0.00	5,633,345.72
Dirección General Administrativa Financiera	22,014.42	8,459.56	0.00	0.00	0.00	30,473.98
Dirección Superior	2,685.48	0.00	0.00	0.00	0.00	2,685.48
FORTALECIMIENTO DE LA GESTIÓN DE COMERCIO EXTERIOR DE NICARAGUA	1,384,721.46	0.00	0.00	1,861,238.80	8,652,051.42	11,898,011.68
FORTALECIMIENTO DE PRODUCTORES EXPORTADORES DE CAFE	0.00	0.00	387,795.17	927,520.08	0.00	1,315,315.25
FORTALECIMIENTO INSTITUCIONAL - UNIDAD COORDINADORA DE PROYECTOS	160,147.87	0.00	0.00	0.00	0.00	160,147.87
FORTALECIMIENTO INSTITUCIONAL AL MUNICIPIO DE SAN JUAN DE LOS RÍOS	0.00	0.00	0.00	1,578,497.34	0.00	1,578,497.34
Investigación Pesquera y Acuicola	0.00	0.00	0.00	48,797.97	0.00	48,797.97
Monitoreo, Vigilancia y Control	0.00	0.00	0.00	0.00	0.00	0.00
Organismos Internacionales	3,378.47	0.00	0.00	0.00	0.00	3,378.47
PROG. DE SEGUIMIENTO A CAPTURA INCIDENTAL Y AVISTAMIENTO DE	0.00	0.00	0.00	87,340.00	0.00	87,340.00
PROGRAMA DE APOYO AL SECTOR AMBIENTAL EN NICARAGUA PASMA	0.00	0.00	155,972.20	553,151.38	0.00	709,123.58
PROGRAMA NACIONAL DE DESARROLLO DE LA MIPYMES NICARAGUENAS	0.00	0.00	0.00	7,139,501.74	0.00	7,139,501.74
PROYECTO DE COMPETITIVIDAD APRENDIZAJE E INNOVACIÓN	0.00	0.00	1,380,889.73	0.00	11,113,153.69	12,494,043.42
Políticas de Fomento de Exportaciones e Inversiones	1,771.42	0.00	0.00	0.00	0.00	1,771.42
REHABILITACIÓN DEL SECTOR CAFETALERO EN NICARAGUA	0.00	0.00	0.00	0.00	0.00	0.00
Registro de la Propiedad Intelectual	5,997.28	106,899.20	0.00	0.00	0.00	112,896.48

FILTRADO POR :

PARAMETROS ESPECIALES: Mes Final (MM)=6

Cuadro No. 12

PRODUCCION 2005

MINISTERIO DE HACIENDA Y CREDITO PUBLICO

PRESUPUESTO EJECUTADO DE PROYECTOS DE INVERSION Y OTROS GASTOS DE CAPITAL
POR INSTITUCION Y FUENTES DE FINANCIAMIENTO

PAGINA: 4 de 13

FECHA: 25/07/2005

HORA: 02:01:24 PM

REPORTE: PRPSIEP131

SUBSISTEMA : SIEP

APLICACION : SIEP

ENTIDAD :

USUARIO : DGP018

DE: ENERO

A: JUNIO

Organismo / Proyecto	Recursos del Tesoro	Rentas con Destino Espec.	Rentas del Tesoro/Alivio	Donaciones Externas	Prestamos Externos	Total
MINISTERIO DE FOMENTO, INDUSTRIA Y COMERCIO	2,310,501.22	115,358.76	2,830,124.22	18,880,135.08	47,964,520.09	72,100,639.37
SISTEMA DE ATENCIÓN Y TRAMITACIÓN SIMPLIFICADA PARA LA FORM/	401,494.25	0.00	0.00	1,128,257.66	0.00	1,529,751.91
SISTEMA INTEGRADO DE NORMALIZACIÓN, ACREDITACIÓN, CERTIFIC/	0.00	0.00	0.00	249,727.83	0.00	249,727.83
MINISTERIO DE EDUCACIÓN CULTURA Y DEPORTES	2,765,496.09	0.00	18,698,080.31	320,153,232.65	46,462,446.79	388,079,255.84
ACADEMIA DE BEISBOLL	500,000.00	0.00	0.00	0.00	0.00	500,000.00
APOYO A LA INFRAESTRUCTURA, EQUIPOS Y MEDIOS DE TRANSPORTE	0.00	0.00	0.00	524,197.34	0.00	524,197.34
APOYO AL MENOR TRABAJADOR EN LA INSERCIÓN ESCOLAR	0.00	0.00	0.00	0.00	0.00	0.00
CURSO DE HABILITACIÓN LABORAL	0.00	0.00	250,585.44	1,140,199.40	0.00	1,390,784.84
DISEÑO DE LA RE FORMA EDUCATIVA BÁSICA Y MEDIA CON ORIENTA	0.00	0.00	291,758.09	1,108,421.14	0.00	1,400,179.23
Dirección Superior	0.00	0.00	0.00	0.00	0.00	0.00
FORTALECIMIENTO INFRAESTRUCTURA EDUCATIVA DE CENTROS DE	0.00	0.00	1,172,549.31	64,857.83	0.00	1,237,407.14
FORTALECIMIENTO SECTOR EDUCATIVO PARA PREVENCIÓN Y REDUC	0.00	0.00	0.00	0.00	0.00	0.00
FORTALECIMIENTO SNIP-MECD	295,015.60	0.00	0.00	0.00	0.00	295,015.60
MANTENIMIENTO DE PATRIMONIO HISTÓRICO NACIONAL/INC	1,047,505.56	0.00	0.00	0.00	0.00	1,047,505.56
PREPARACIÓN DEL PROGRAMA DE LA REFORMA EDUCATIVA, PPRE(1C	0.00	0.00	1,135,773.30	385,316.78	8,763,412.24	10,284,502.32
PROFESIONALIZACIÓN DE LOS ASESORES PEDAGÓGICOS MUNICIPALE	0.00	0.00	0.00	0.00	0.00	0.00
PROGRAMA DE APOYO A LA TRANSFORMACIÓN ESTRUCTURAL DEL SI	0.00	0.00	0.00	3,208.53	0.00	3,208.53
PROGRAMA DE APOYO A LAS POLÍTICAS DEL SECTOR EDUCATIVO Y DE	0.00	0.00	0.00	111,803,305.73	0.00	111,803,305.73
PROGRAMA DE EDUCACIÓN BÁSICA PARA JOVENES Y ADULTOS, (1528	0.00	0.00	2,598,853.45	0.00	31,696,669.45	34,295,522.90
PROGRAMA DE EDUCACIÓN BÁSICA Y CIUDADANÍA PARA TODOS-EBAC	0.00	0.00	569,153.68	839,242.08	0.00	1,408,395.76
PROGRAMA DE EDUCACIÓN BÁSICA, BASE II (POBLACIÓN MÁS SALUDA	0.00	0.00	0.00	5,938,631.23	0.00	5,938,631.23
PROGRAMA DE IDENTIFICACIÓN DE NECESIDADES DE INFRAESTRUCT	0.00	0.00	3,161,565.03	123,264.36	0.00	3,284,829.39
PROGRAMA DE RECONSTRUCCIÓN REGIONAL PARA AMÉRICA CENTR.	0.00	0.00	0.00	70,255,225.49	0.00	70,255,225.49
PROGRAMA INTEGRAL DE NUTRICION ESCOLAR (PINE)	0.00	0.00	6,485,206.65	20,939,386.60	0.00	27,424,593.25
PROMOCIÓN DE LOS DERECHOS HUMANOS EN EL AMBITO DE LA ESCL	0.00	0.00	0.00	353,066.50	0.00	353,066.50
PROTECCIÓN INFRAESTRUCTURA TNRD	922,974.93	0.00	0.00	0.00	0.00	922,974.93
PROYECTO DE EDUCACIÓN PARA NICARAGUA(PASEN)	0.00	0.00	1,224,971.05	37,907,061.61	6,002,365.10	45,134,397.76
PROYECTO DE HABILITACIÓN LABORAL - VULCANO DE NICARAGUA	0.00	0.00	0.00	1,354,911.73	0.00	1,354,911.73
REHABILITACIÓN DE INFRAESTRUCTURA ESCOLAR EN LOS DEPARTAV	0.00	0.00	0.00	0.00	0.00	0.00
REHABILITACIÓN DE INSTALACIONES ESCOLARES DE LA EDUCACIÓN B	0.00	0.00	1,807,664.31	67,412,936.30	0.00	69,220,600.61
Servicios Administrativos y Financieros	0.00	0.00	0.00	0.00	0.00	0.00
Servicios de Educación Primaria	0.00	0.00	0.00	0.00	0.00	0.00
MINISTERIO AGROPECUARIO Y FORESTAL	876,918.00	16,070.38	32,207,058.80	61,846,685.43	11,555,954.52	106,502,687.13
APOYO A FAMILIAS RURALES EN ZONAS AFECTADAS POR SEQUÍAS E IN	0.00	0.00	3,081,182.75	12,181,300.36	0.00	15,262,483.11
APOYO AL INTA EN SU NUEVA ESTRATEGIA DE DESARROLLO TECNOLÓ	0.00	0.00	560,678.80	1,183,464.15	0.00	1,744,142.95
ASISTENCIA ALIMENTARIA PARA PERSONAS AFECTADAS POR DESASTF	0.00	0.00	2,102,484.49	21,585,730.07	0.00	23,688,214.56
Coordinación y Servicios de Apoyo a la Sanidad Agropecuaria	0.00	16,070.38	0.00	0.00	0.00	16,070.38
FONDO DE DESARROLLO AGROPECUARIO (FONDEAGRO) FASE II	0.00	0.00	0.00	0.00	0.00	0.00
FORTALECIMIENTO A LAS OPERACIONES DEL INTA (BM-3371-NI)	0.00	0.00	16,150,500.00	6,662,972.65	0.00	22,813,472.65
FORTALECIMIENTO PARA EL MANEJO DE CUENCAS Y LA PREVENCIÓN	0.00	0.00	166,851.80	0.00	0.00	166,851.80
FORTALECIMIENTO PROGRAMA NACIONAL DE VIGILANCIA FITOSANITA	0.00	0.00	0.00	2,020,988.35	0.00	2,020,988.35
FORTALECIMIENTO SNIP/MAGFOR	0.00	0.00	278,987.77	0.00	0.00	278,987.77
INICIATIVA POR EL DESARROLLO RURAL DE NICARAGUA	0.00	0.00	225,928.21	647,114.85	0.00	873,043.06
MODELO ATENCIÓN PRODUCTIVA A PEQUEÑOS PRODUCTORES DE ES	0.00	0.00	651,469.52	1,157,277.00	0.00	1,808,746.52
MULTIPLICACIÓN Y LA DISEMINACIÓN DE LOS REPRODUCTORES MEJC	0.00	0.00	0.00	0.00	0.00	0.00
Mejoramiento Genético Pecuario	0.00	0.00	0.00	0.00	0.00	0.00
PLAN MAESTRO DE MANEJO FORESTAL - FASE INVERSIÓN	0.00	0.00	561,445.40	0.00	0.00	561,445.40
PROGRAMA DE APOYO AL MAGFOR Y DESARROLLO DE LOS FACTORE	0.00	0.00	196,717.47	3,319,354.91	0.00	3,516,072.38
PROGRAMA DE APOYO AL SECTOR AGRÍCOLA (PASADANIDA II)	0.00	0.00	0.00	415,934.37	0.00	415,934.37
PROGRAMA ERRADICACIÓN DEL GUSANO BARRENADOR DEL GANAD	876,918.00	0.00	0.00	2,219,864.04	0.00	3,096,782.04
PROYECTO DE TECNOLOGÍA AGROPECUARIA (FASE I/BM-3371-NI)	0.00	0.00	7,478,356.98	6,367,795.85	10,640,305.30	24,486,458.13
PROYECTO REGIONAL DE CONTROL Y ERRADICACIÓN DE LA PESTE PC	0.00	0.00	0.00	0.00	0.00	0.00
SEGURIDAD ALIMENTARIA CUERPO DE PAZ - INTA	0.00	0.00	168,547.03	873,333.33	0.00	1,041,880.36
SERVICIOS DE SANIDAD AGROPECUARIA Y FORESTAL (BID-1500-SF-NI)	0.00	0.00	583,908.58	0.00	915,649.22	1,499,557.80
VIGILANCIA EPIDEMIOLÓGICA DE LA SALUD ANIMAL	0.00	0.00	0.00	3,211,555.50	0.00	3,211,555.50

FILTRADO POR :

PARAMETROS ESPECIALES: Mes Final (MM)=6

Cuadro No. 12

SUBSISTEMA : SIEP
 APLICACION : SIEP
 ENTIDAD :

PRODUCCION 2005

MINISTERIO DE HACIENDA Y CREDITO PUBLICO

PRESUPUESTO EJECUTADO DE PROYECTOS DE INVERSION Y OTROS GASTOS DE CAPITAL
 POR INSTITUCION Y FUENTES DE FINANCIAMIENTO

PAGINA: 5 de 13
 FECHA: 25/07/2005
 HORA: 02:01:24 PM
 REPORTE: PRPSIEP131

USUARIO : DGP018

DE: ENERO

A: JUNIO

Organismo / Proyecto	Recursos del Tesoro	Rentas con Destino Espec.	Rentas del Tesoro/Alivio	Donaciones Externas	Prestamos Externos	Total
MINISTERIO DE TRANSPORTE E INFRAESTRUCTURA	118,844,901.70	10,505.25	84,404,249.20	69,266,041.21	362,546,962.55	635,072,659.91
ADOQUINADO DE 13 KMS DEL PUENTE AL TRANSITO EN EL MUNICIPIO I	0.00	0.00	1,472,234.18	0.00	0.00	1,472,234.18
ADOQUINADO DE CARRETERA DE JINOTEPE AL OJOCAL	0.00	0.00	516,573.40	0.00	0.00	516,573.40
ADOQUINADO DE SAN MARTIN AL SANTUARIO SANGRE DE CRISTO, CA	0.00	0.00	2,431,800.76	0.00	0.00	2,431,800.76
AMPLIACIÓN DE CARRETERA TICUANTEPE- MASAYA- GRANADA	12,015,290.35	0.00	0.00	0.00	42,914,023.45	54,929,313.80
CARRETERA EMPALME SANTA RITA, VILLA EL CARMEN - LOS ABURTOS	774,860.09	0.00	0.00	0.00	0.00	774,860.09
CARRETERA SAN RAFAEL DEL SUR - LOS LARIOS	774,860.09	0.00	0.00	0.00	0.00	774,860.09
CONSERVACION SISTEMA ADMINISTRACION DE PAVIMENTO	1,847,553.07	0.00	0.00	0.00	0.00	1,847,553.07
CONSTRUCCION DE PUENTES EN LIMITE DEPARTAMENTAL DE LEÓN -	0.00	0.00	774,860.09	0.00	0.00	774,860.09
CONSTRUCCIÓN CARRETERA ESQUIPULAS - MUY MUY (FACTIBILIDAD	111,765.49	0.00	0.00	0.00	0.00	111,765.49
CONSTRUCCIÓN DE CARRETERA SAN RAFAEL DEL NORTE - YALÍ (FAC	91,783.84	0.00	0.00	0.00	0.00	91,783.84
COOPERACIÓN AL PROGRAMA DE DESMINADO HUMANITARIO	267,592.64	0.00	0.00	13,398,440.00	0.00	13,666,032.64
DISEÑO PARA ADOQUINADO DE JUIGALPA - LA LIBERTAD - SANTO DOM	71,084.44	0.00	0.00	0.00	0.00	71,084.44
DISEÑO PARA ADOQUINADO DE JUIGALPA - PUERTO DIAZ	76,501.00	0.00	0.00	0.00	0.00	76,501.00
DISEÑO PARA LA REHAB. Y MEJORAMIENTO DE LA CARRETERA GRANA	98,460.03	0.00	0.00	0.00	0.00	98,460.03
DRENAJE DE CARRETERAS	10,008,979.69	0.00	0.00	0.00	0.00	10,008,979.69
Dirección y Coordinación, Normación Control y Regulación de los Servicios de Ti	0.00	0.00	0.00	0.00	0.00	0.00
Dirección y Coordinación, Normación y Contro Servicios Transporte Acuático	0.00	0.00	0.00	0.00	0.00	0.00
Dirección y Coordinación, Servicios de Normación, Regulación y Control de la Cc	0.00	10,505.25	0.00	0.00	0.00	10,505.25
División Gestión Ambiental (Emisiones Vehiculares)	0.00	0.00	0.00	0.00	0.00	0.00
ELECTRIFICACIÓN EL CARRIZAL - LAS VEGAS Y LA MONTAÑITA, MUNICI	0.00	0.00	0.00	0.00	0.00	0.00
EMPALME MIRAMAR COMPLEJO EL VELERO	1,597,098.23	0.00	0.00	0.00	0.00	1,597,098.23
ESTUDIO DE FACTIBILIDAD Y DISEÑO PARA LA PAVIMENTACIÓN DE CAI	1,023,966.75	0.00	0.00	5,265,274.14	0.00	6,289,240.89
ESTUDIO DE FACTIBILIDAD Y DISEÑO PARA PAVIMENTACIÓN DE CARRI	256,118.05	0.00	0.00	0.00	0.00	256,118.05
ESTUDIO Y DISEÑO PARA LA REHAB. DE LA CARRETERA EMP. PUERTO	24,849.38	0.00	0.00	0.00	0.00	24,849.38
ESTUDIO Y DISEÑO PARA LA REHAB. DE LA CARRETERA LAS ESQUINAS	110,240.88	0.00	0.00	0.00	0.00	110,240.88
ESTUDIO Y DISEÑO PARA LA REHAB. Y MEJORAMIENTO DE CARRETER.	55,728.39	0.00	0.00	0.00	0.00	55,728.39
ESTUDIO Y DISEÑO PARA LA REHAB. Y MEJORAMIENTO DE LA CARRETI	25,178.79	0.00	0.00	0.00	0.00	25,178.79
ESTUDIO Y DISEÑO PARA LA REHABILITACION DE LA CARRETERA JINO	41,160.00	0.00	0.00	0.00	0.00	41,160.00
FORTALECIMIENTO SNIP-MTI	283,141.31	0.00	0.00	0.00	0.00	283,141.31
II PROGRAMA DE REHABILITACIÓN Y MANTENIMIENTO DE CARRETERA	3,554,621.82	0.00	0.00	0.00	7,072,270.26	10,626,892.08
III PROGRAMA DE REHABILITACIÓN Y MANTENIMIENTO DE CARRETER.	0.00	0.00	16,359,876.50	0.00	34,784,083.33	51,143,959.83
IV PROGRAMA DE REHABILITACIÓN Y MANTENIMIENTO DE CARRETERA	0.00	0.00	0.00	0.00	0.00	0.00
MEJORAMIENTO DE CAMINO CHAGUITILLO, RÍO SAN JUAN 6KMS	0.00	0.00	154,972.02	0.00	0.00	154,972.02
MEJORAMIENTO DE CAMINOS RURALES (ADOQUINADO) (No.3464)	0.00	0.00	3,769,186.96	0.00	89,190,522.31	92,959,709.27
MEJORAMIENTO DE CARRETERA MATAGALPA - JINOTEGA	0.00	0.00	14,775,195.17	0.00	0.00	14,775,195.17
MEJORAMIENTO DEL CAMINO SANTA CLARA - SUSUCAYAN -EL JICARO	0.00	0.00	1,572,604.63	0.00	10,043,359.60	11,615,964.23
MEJORAMIENTO DEL JICARO AL CAMASTRO, SAN MIGUELITO	180,800.69	0.00	0.00	0.00	0.00	180,800.69
MEJORAS EN LA CARRETERA RÍO BLANCO - PUERTO CABEZAS	0.00	0.00	16,034,091.06	28,483,893.31	0.00	44,517,984.37
PAVIMENTACIÓN CARRETERA COSTANERA LITORAL SUR	221,278.67	0.00	0.00	0.00	0.00	221,278.67
PAVIMENTACIÓN DE CARRETERA GUAYACAN-JINOTEGA (NIC/B7-3100/2	2,464,438.63	0.00	0.00	8,592,058.01	0.00	11,056,496.64
PLAN VIAL DE COMPETITIVIDAD ZONA III (LEON, MATAGALPA Y JINOTEG	0.00	0.00	0.00	0.00	0.00	0.00
PROGRAMA DE TRANSPORTE DEPARTAMENTO DE ESTELÍ	0.00	0.00	169,633.35	2,176,507.70	0.00	2,346,141.05
PROYECTO VIAL PARA LA COMPETITIVIDAD DE LA ZONA II (No.1530/SF-N	0.00	0.00	3,928,725.31	0.00	0.00	3,928,725.31
PROYECTOS MENORES DE TRANSPORTE REGIÓN ATLÁNTICA	0.00	0.00	137,977.07	2,589,379.20	0.00	2,727,356.27
REHABILITACIÓN DE CAMINOS SECUNDARIOS	0.00	0.00	21,714,525.59	8,760,488.85	0.00	30,475,014.44
REHABILITACIÓN DE CARRETERA CERRO COLORADO SAN JOSÉ DE LA	0.00	0.00	516,573.40	0.00	0.00	516,573.40
REHABILITACIÓN DE CARRETERA CHINANDEGA - GUASAULE (No.1576)	30,969,475.07	0.00	0.00	0.00	101,753,176.95	132,722,652.02
REHABILITACIÓN DE CARRETERA LEÓN - PONELOYA	626,871.96	0.00	0.00	0.00	0.00	626,871.96
REHABILITACIÓN DE CARRETERA RIVAS - SAN JORGE	1,291,433.49	0.00	0.00	0.00	0.00	1,291,433.49
REHABILITACIÓN DE CARRETERA TIPITAPA - LAS FLORES (No.846P)	3,939,897.67	0.00	0.00	0.00	28,878,624.96	32,818,522.63
REHABILITACIÓN DE CARRETERAS (BID 1088/SF-NI)	31,219,342.98	0.00	0.00	0.00	47,910,901.69	79,130,244.67
REHABILITACIÓN DE TERRABONA A PAYACUCA	51,657.34	0.00	0.00	0.00	0.00	51,657.34
REPARACIÓN DE 5 KMS DE CARRETERA SANTA TERESA (CALIGUATE)	280,679.25	0.00	0.00	0.00	0.00	280,679.25
REPARACIÓN DE CAMINOS DE LA PIZOTA, MORRITO	77,486.00	0.00	0.00	0.00	0.00	77,486.00

FILTRADO POR :

PARAMETROS ESPECIALES: Mes Final (MM)=6

Cuadro No. 12

PRODUCCION 2005

MINISTERIO DE HACIENDA Y CREDITO PUBLICO

PRESUPUESTO EJECUTADO DE PROYECTOS DE INVERSION Y OTROS GASTOS DE CAPITAL
POR INSTITUCION Y FUENTES DE FINANCIAMIENTO

PAGINA: 6 de 13

FECHA: 25/07/2005

HORA: 02:01:24 PM

REPORTE: PRPSIEP131

SUBSISTEMA : SIEP

APLICACION : SIEP

ENTIDAD :

USUARIO : DGP018

DE: ENERO

A: JUNIO

Organismo / Proyecto	Recursos del Tesoro	Rentas con Destino Espec.	Rentas del Tesoro/Alivio	Donaciones Externas	Prestamos Externos	Total
MINISTERIO DE TRANSPORTE E INFRAESTRUCTURA	118,844,901.70	10,505.25	84,404,249.20	69,266,041.21	362,546,962.55	635,072,659.91
REPARACIÓN DE CARRETERA EL EMPLAME EL JOBO A SUBESTACION M	798,439.48	0.00	0.00	0.00	0.00	798,439.48
REPARACIÓN DE CARRETERA ESTELÍ - MIRAFLOR - YALÍ	0.00	0.00	75,419.71	0.00	0.00	75,419.71
REPARACIÓN DE CARRETERA PANTASMA - EL PLATANO Y BOCA DE BIL	723,202.75	0.00	0.00	0.00	0.00	723,202.75
REPARACIÓN DEL ACCESO A CARRETERA A SAN FRANCISCO LIBRE	1,397,524.80	0.00	0.00	0.00	0.00	1,397,524.80
RESTAURACIÓN DE CAMINOS SANTA CRUZ, LAS TABLAS, LOS CASTILLO	464,916.06	0.00	0.00	0.00	0.00	464,916.06
REVESTIMIENTO DE CARRETERAS	11,026,622.53	0.00	0.00	0.00	0.00	11,026,622.53
MINISTERIO DE SALUD	10,915,069.84	895,528.55	19,568,515.31	86,394,021.81	75,441,705.11	193,214,840.62
APOYO A LA MODERNIZACIÓN DE HOSPITALES BID1027/SF-NI	0.00	0.00	0.00	0.00	36,667,705.11	36,667,705.11
APOYO AL FORTALECIMIENTO INSTITUCIONAL	0.00	0.00	0.00	1,731,948.82	0.00	1,731,948.82
CONSTRUCCION Y REHABILITACION DE HOSPITALES NACIONALES	6,784,350.70	0.00	539,206.51	0.00	0.00	7,323,557.21
Dirección y Coordinación Técnica Administrativa y Financiera de Silais	0.00	16,324.25	0.00	0.00	0.00	16,324.25
FORTALECIMIENTO INSTITUCIONAL AL SECTOR SALUD	293,259.41	0.00	325,489.74	0.00	0.00	618,749.15
Gestión Administrativa Financiera	0.00	710,043.54	798.92	0.00	0.00	710,842.46
Gestión Técnica Administrativa y Financiera	24,270.75	25,836.01	0.00	0.00	0.00	50,106.76
Gestión Técnica, Administrativa y Financiera	9,067.17	94,172.77	11,252.63	0.00	0.00	114,492.57
MEJORAMIENTO DE UNIDADES DE SALUD DE ATENCION PRIMARIA	0.00	0.00	0.00	27,669,818.62	0.00	27,669,818.62
PROGRAMA DE AMPLIACION DE COBERTURA	0.00	0.00	17,173,809.27	6,431,581.77	0.00	23,605,391.04
PROGRAMA DE SOSTENIMIENTO DE EQUIPOS	3,784,526.37	0.00	0.00	0.00	0.00	3,784,526.37
PROGRAMA DE VIGILANCIA DE LA SALUD	0.00	0.00	195,758.42	8,404,631.17	0.00	8,600,389.59
PROGRAMA DOTACION DE EQUIPAMIENTO MEDICO	0.00	0.00	0.00	412,672.00	0.00	412,672.00
PROGRAMA DOTACION DE EQUIPAMIENTO NO MEDICO	0.00	0.00	0.00	0.00	38,774,000.00	38,774,000.00
PROGRAMA PROMOCION, PREVENCIÓN, EDUCACION Y COMUNICACION	0.00	0.00	1,321,682.82	41,743,369.43	0.00	43,065,052.25
Planif. Gestión de Cooperación Externa y Sistema de Información	0.00	0.00	0.00	0.00	0.00	0.00
REHABILITACION DE COMPLEJO NACIONAL DE SALUD DRA. CONCEPCION	19,595.44	0.00	0.00	0.00	0.00	19,595.44
Rectoría, Dirección y Coordinación Intra y Extra Sectorial	0.00	0.00	0.00	0.00	0.00	0.00
Servicios de Apoyo	0.00	10,417.67	207.00	0.00	0.00	10,624.67
Servicios de Hospitalización	0.00	9,241.75	310.00	0.00	0.00	9,551.75
Servicios de Laboratorio y Diagnóstico	0.00	29,492.56	0.00	0.00	0.00	29,492.56
MINISTERIO DEL TRABAJO	0.00	0.00	8,738,528.09	2,138,586.95	0.00	10,877,115.04
AMPLIACIONES CENTRO FIJO DE CAPACITACIÓN - BOACO - INATEC	0.00	0.00	487,401.57	0.00	0.00	487,401.57
APOYO A LA FORMACIÓN PROFESIONAL DE HOSTELERÍA Y TURISMO EN EL	0.00	0.00	425,596.42	0.00	0.00	425,596.42
CREACIÓN DE 50 KIOSKOS TECNOLÓGICOS EN TODO EL PAÍS - INATEC	0.00	0.00	421,045.48	0.00	0.00	421,045.48
EDUCACIÓN TÉCNICA AGROPECUARIA Y CAPACITACIÓN (BM-3371-NI)	0.00	0.00	868,131.00	2,138,586.95	0.00	3,006,717.95
FORTALECIMIENTO DEL SECTOR EDUCATIVO EN LAS ZONAS AFECTADAS	0.00	0.00	0.00	0.00	0.00	0.00
PROGRAMA DE CAPACITACIÓN EN AUTOCONSTRUCCIÓN DE VIVIENDAS	0.00	0.00	4,148,607.52	0.00	0.00	4,148,607.52
REHABILITACIÓN Y AMPLIACIÓN CENTRO ENSEÑANZA TÉCNICO AGRICOLA	0.00	0.00	1,047,261.69	0.00	0.00	1,047,261.69
REHABILITACIÓN Y AMPLIACIÓN INSTITUTO POLITÉCNICO / JINOTEPE -	0.00	0.00	842,610.79	0.00	0.00	842,610.79
REHABILITACIÓN Y AMPLIACIÓN INSTITUTO POLITÉCNICO CRISTOBAL COLÓN	0.00	0.00	497,873.62	0.00	0.00	497,873.62
Servicio de Control del Trabajo Infantil	0.00	0.00	0.00	0.00	0.00	0.00
Servicios Administrativos Financieros	0.00	0.00	0.00	0.00	0.00	0.00
MINISTERIO DEL AMBIENTE Y DE LOS RECURSOS NATURALES	1,098,670.10	73,057.50	9,717,788.79	36,697,977.02	45,077,652.39	92,665,145.80
CORREDOR BIOLÓGICO DEL ATLÁNTICO	0.00	0.00	1,112,349.65	6,309,301.49	0.00	7,421,651.14
CORREDOR BIOLÓGICO MESOAMERICANO	0.00	0.00	503,875.45	229,923.99	0.00	733,799.44
DESARROLLO HUMANO Y MEDIO AMBIENTE EN LA RESERVA DE BIOSFERA	385,741.83	0.00	0.00	4,337,882.31	0.00	4,723,624.14
FORMACIÓN DE CAPACIDADES PARA LA FASE II DE ADAPTACIÓN AL CAMBIO	0.00	0.00	0.00	0.00	0.00	0.00
FORTALECIMIENTO DE LAS CAPACIDADES PARA LA GESTIÓN DEL MEDIO	0.00	0.00	0.00	0.00	0.00	0.00
FORTALECIMIENTO SNIP/MARENA	270,469.54	0.00	0.00	0.00	0.00	270,469.54
INCURSIÓN DEL SECTOR PRIVADO AL NEGOCIO DE PRODUCCIÓN DE BIOPRO	0.00	0.00	0.00	0.00	0.00	0.00
MANEJO AMBIENTAL Y DESARROLLO SOSTENIBLE DE LA CUENCA RÍO SAN	0.00	0.00	370,630.67	718,653.39	0.00	1,089,284.06
MANEJO DE RECURSOS NATURALES EN ÁREAS PROTEGIDAS	0.00	0.00	790,338.72	3,668,902.75	0.00	4,459,241.47
PROGRAMA DE APOYO AL SECTOR MEDIO AMBIENTE DE NICARAGUA	0.00	0.00	3,330,730.55	18,724,497.48	0.00	22,055,228.03
PROGRAMA DE APOYO INSTITUCIONAL A LA GESTIÓN AMBIENTAL (PRC)	0.00	0.00	762,412.19	0.00	0.00	762,412.19
PROGRAMA RESERVA DE BIOSFERA DEL SURESTE DE NICARAGUA (RESERVA)	442,458.73	0.00	0.00	2,708,815.61	0.00	3,151,274.34

FILTRADO POR :

PARAMETROS ESPECIALES: Mes Final (MM)=6

Cuadro No. 12

PRODUCCION 2005

MINISTERIO DE HACIENDA Y CREDITO PUBLICO

PRESUPUESTO EJECUTADO DE PROYECTOS DE INVERSION Y OTROS GASTOS DE CAPITAL
POR INSTITUCION Y FUENTES DE FINANCIAMIENTO

PAGINA: 7 de 13

FECHA: 25/07/2005

HORA: 02:01:24 PM

REPORTE: PRPSIEP131

SUBSISTEMA : SIEP

APLICACION : SIEP

ENTIDAD :

USUARIO : DGP018

DE: ENERO

A: JUNIO

Organismo / Proyecto	Recursos del Tesoro	Rentas con Destino Espec.	Rentas del Tesoro/Alivio	Donaciones Externas	Prestamos Externos	Total
MINISTERIO DEL AMBIENTE Y DE LOS RECURSOS NATURALE	1,098,670.10	73,057.50	9,717,788.79	36,697,977.02	45,077,652.39	92,665,145.80
PROGRAMA SOCIOAMBIENTAL Y DESARROLLO FORESTAL II (POSAF II).	0.00	0.00	678,332.91	0.00	31,407,181.11	32,085,514.02
Protección y Mejoramiento del Parque Nacional Volcán Masaya	0.00	69,780.00	0.00	0.00	0.00	69,780.00
RESERVA DE BIOSFERA BOSAWÁS	0.00	0.00	1,030,889.05	0.00	0.00	1,030,889.05
SEGUNDO PROYECTO DE MUNICIPIOS RURALES. CONVENIO No.3480-N	0.00	0.00	1,138,229.60	0.00	13,670,471.28	14,808,700.88
Servicios de Administración Financiera y Recursos Humanos	0.00	3,277.50	0.00	0.00	0.00	3,277.50
MINISTERIO DE LA FAMILIA	21,393.67	0.00	15,473,015.27	25,239,312.69	109,122,436.27	149,856,157.90
ASISTENCIA INTEGRADA A MUJERES Y NIÑOS VULNERABLES	0.00	0.00	1,505,478.23	0.00	0.00	1,505,478.23
CAMPAÑA DE PREVENCIÓN DE LA VIOLENCIA INTRAFAMILIAR Y SEXUA	0.00	0.00	0.00	1,546,923.00	0.00	1,546,923.00
DESARROLLO INTEGRAL PARA LA PREVENCIÓN DE LA VIOLENCIA JUVEI	0.00	0.00	380,892.11	0.00	0.00	380,892.11
Dirección Superior	3,250.00	0.00	0.00	0.00	0.00	3,250.00
INCORPORACIÓN DE PERSPECTIVA DE GENERO EN LA ESTADÍSTICAS (0.00	0.00	0.00	0.00	0.00	0.00
PROGRAMA DE APOYO A FAMILIAS POBRES RURALES	0.00	0.00	0.00	0.00	0.00	0.00
PROGRAMA DE ATENCIÓN INTEGRAL A NIÑOS/AS Y ADOLESCENTES EI	0.00	0.00	899,898.68	5,310,503.75	0.00	6,210,402.43
PROGRAMA DE ATENCIÓN INTEGRAL A LA NIÑEZ NICARAGUENSE (PAI	0.00	0.00	5,377,418.18	15,602,704.56	66,075,627.07	87,055,749.81
PROGRAMA DE ATENCIÓN INTEGRAL A LA NIÑEZ NICARAGÜENSE FASE	0.00	0.00	0.00	0.00	0.00	0.00
PROGRAMA DE FORTALECIMIENTO INSTITUCIONAL PARA LA PROTECC	0.00	0.00	0.00	2,047,739.52	1,107,174.53	3,154,914.05
PROGRAMA NACIONAL DE SOLIDARIDAD	0.00	0.00	1,646,462.48	1,350.00	0.00	1,647,812.48
PROMOCIÓN DE LA PATERNIDAD Y MATERNIDAD RESPONSABLE	0.00	0.00	78,263.27	730,091.86	0.00	808,355.13
RED DE PROTECCIÓN SOCIAL	0.00	0.00	3,275,229.71	0.00	3,656,700.57	6,931,930.28
RED DE PROTECCIÓN SOCIAL MECD	0.00	0.00	1,161,232.54	0.00	12,870,768.70	14,032,001.24
RED DE PROTECCIÓN SOCIAL MINSA	0.00	0.00	1,148,140.07	0.00	25,412,165.40	26,560,305.47
Relaciones Públicas	12,244.17	0.00	0.00	0.00	0.00	12,244.17
Servicios Administrativos Financieros	5,899.50	0.00	0.00	0.00	0.00	5,899.50
ASIGNACIONES A ENTES DESCENTRALIZADOS Y OTRAS INS	452,958,145.82	0.00	135,882,067.54	196,369,693.33	604,237,025.20	1,389,446,931.89
ACRIPPO (Cultura, Música y Educación) / ACRISPO, Asoc. Cristiana para Impuls	100,000.00	0.00	0.00	0.00	0.00	100,000.00
ADQUISICIÓN DE TERRENOS E INFRAESTRUTURA DE LAS ADMINISTRA	4,500,000.00	0.00	0.00	0.00	0.00	4,500,000.00
AGUA Y SANEAMIENTO EN NICARAGUA	0.00	0.00	3,132,832.00	78,916.40	0.00	3,211,748.40
AGUA Y SANEAMIENTO EN ZONAS DE ALTO POTENCIAL ECONOMICO (E	0.00	0.00	960,576.00	0.00	0.00	960,576.00
AGUA Y SANEAMIENTO MATAGALPA Y JINOTEGA	0.00	0.00	463,751.00	0.00	0.00	463,751.00
AGUA Y SANEAMIENTO REGIONES I, V, Y VI	0.00	0.00	3,659,119.00	0.00	0.00	3,659,119.00
AGUA Y SANEAMIENTO ZONAS RURALES DE MATAGALPA	0.00	0.00	926,346.00	0.00	0.00	926,346.00
ALBERGUES Y HOGARES (MIFAM/FISE)	0.00	0.00	0.00	0.00	688,933.48	688,933.48
AMPLIACIÓN DE LA COBERTURA DEL PROYECTO DE ORDENAMIENTO I	0.00	0.00	0.00	0.00	245,176.69	245,176.69
AMPLIACIÓN DE OFICINA DEL GOBIERNO REGIONAL AUTÓNOMO DEL A	444,674.98	0.00	0.00	0.00	0.00	444,674.98
AMPLIACIÓN SUBESTACIÓN TICUANTEPE SEGUNDA ETAPA	602,175.00	0.00	0.00	0.00	0.00	602,175.00
APOYO A LA EJECUCIÓN DE LA REFORMA INSTITUCIONAL (SECEP, OAP	504,998.95	0.00	0.00	0.00	5,285,121.75	5,790,120.70
APOYO A LA FUNCIÓN DE LA PLANIFICACIÓN ESTRATEGICA-REDUCCIÓ	244,122.02	0.00	0.00	0.00	3,290,045.54	3,534,167.56
APOYO A LA GOBERNABILIDAD Y TRANSPARENCIA - PARTICIPACION CII	439,631.36	0.00	0.00	0.00	7,841,091.28	8,280,722.64
APOYO AL COMPONENTE DE INFRAESTRUCTURA DEL PROYECTO ARA	0.00	0.00	0.00	0.00	0.00	0.00
APOYO AL MEJORAMIENTO DE LA COMPETITIVIDAD DE PEQUEÑOS Y M	0.00	0.00	0.00	3,345,387.00	0.00	3,345,387.00
APOYO PARA LA PREVENCIÓN DE LA ACCIDENTALIDAD DE TRÁNSITO	0.00	0.00	0.00	3,893,754.71	0.00	3,893,754.71
ASODES (10 km de Santo Tomás a Jicarito)	0.00	0.00	0.00	0.00	0.00	0.00
ASODES (10 km de la Pita, Los Mollejones, Santo Tomás)	0.00	0.00	0.00	0.00	0.00	0.00
ASODES (Bacheo de la Pólvora, Tierra Blanca, Santo Tomás)	0.00	0.00	0.00	0.00	0.00	0.00
ATENCIÓN A EMERGENCIAS	0.00	0.00	0.00	0.00	0.00	0.00
Alcaldía (8 kms, Caño Blanco, El Arenal, en San José de las Vega)	0.00	0.00	0.00	0.00	0.00	0.00
Alcaldía de Diriamba	0.00	0.00	0.00	0.00	0.00	0.00
Alcaldía de Juigalpa	175,000.00	0.00	0.00	0.00	0.00	175,000.00
Alcaldía de León (Recarpeteo de las Calles y Centros Hist. de León)	600,000.00	0.00	0.00	0.00	0.00	600,000.00
Alcaldía El Rama (Adquisición de Equipo de Vigilancia del Parque Ecológico)	240,000.00	0.00	0.00	0.00	0.00	240,000.00
Alcaldía Municipal de Santa Lucía (6 kms Santa Lucía a las Mercedes)	30,000.00	0.00	0.00	0.00	0.00	30,000.00
Alcaldía de Comalapa (Rehabilitación de Caminos Comalapa-El Pochote)	0.00	0.00	0.00	0.00	0.00	0.00
Alcaldía de El Coral (Construcción de dos paradas de buses El Coral)	40,000.00	0.00	0.00	0.00	0.00	40,000.00
Alcaldía de El Viejo (Adoquinado 2.2 km en el Hato)	0.00	0.00	0.00	0.00	0.00	0.00

FILTRADO POR :

PARAMETROS ESPECIALES: Mes Final (MM)=6

Cuadro No. 12

SUBSISTEMA : SIEP
 APLICACION : SIEP
 ENTIDAD :

PRODUCCION 2005
 MINISTERIO DE HACIENDA Y CREDITO PUBLICO
 PRESUPUESTO EJECUTADO DE PROYECTOS DE INVERSION Y OTROS GASTOS DE CAPITAL
 POR INSTITUCION Y FUENTES DE FINANCIAMIENTO

PAGINA: 8 de 13
 FECHA: 25/07/2005
 HORA: 02:01:24 PM
 REPORTE: PRPSIEP131

USUARIO : DGP018

DE: ENERO

A: JUNIO

Organismo / Proyecto	Recursos del Tesoro	Rentas con Destino Espec.	Rentas del Tesoro/Alivio	Donaciones Externas	Prestamos Externos	Total
ASIGNACIONES A ENTES DESCENTRALIZADOS Y OTRAS INST	452,958,145.82	0.00	135,882,067.54	196,369,693.33	604,237,025.20	1,389,446,931.89
Alcaldía de Estelí (Ampliación del Estadio Independencia)	0.00	0.00	0.00	0.00	0.00	0.00
Alcaldía de La Libertad (Rehabilitación Camino el Bizcocho-Betulia)	0.00	0.00	0.00	0.00	0.00	0.00
Alcaldía de Matiguas (Construcción de puente de vado de ríos)	200,000.00	0.00	0.00	0.00	0.00	200,000.00
Alcaldía de Río Blanco (Construcción de puente de vado de río La Ponzosa)	125,000.00	0.00	0.00	0.00	0.00	125,000.00
Alcaldía de Santo Domingo (Reh. Escuelita Comarca el Mono)	55,000.00	0.00	0.00	0.00	0.00	55,000.00
Alcaldía de Sébaco (Parque Comunal en Chaguitillo)	50,000.00	0.00	0.00	0.00	0.00	50,000.00
Alcaldía de la Concepción (Construcción de Centros de Salud con Camas)	0.00	0.00	0.00	0.00	0.00	0.00
Alianza Evangélica	250,000.00	0.00	0.00	0.00	0.00	250,000.00
Archivo Arquidiocesano de León / Archivo Histórico Arquidiocesano de León.	0.00	0.00	0.00	0.00	0.00	0.00
Archivo Histórico de la Nación	0.00	0.00	0.00	0.00	0.00	0.00
Asilo de Ancianos de Juigalpa	0.00	0.00	0.00	0.00	0.00	0.00
Asilo de Ancianos de León El Buen Pastor	0.00	0.00	0.00	0.00	0.00	0.00
Asilo de Ancianos de Matiguas	20,000.00	0.00	0.00	0.00	0.00	20,000.00
Asoc. de Ganaderos de Boaco (35 km del portón hasta Empalme Julio Mora)	0.00	0.00	0.00	0.00	0.00	0.00
Asociación Agropecuaria Esquipulas	0.00	0.00	0.00	0.00	0.00	0.00
Asociación Civil para Discapacitados de la Resistencia Nica. Chontales	200,000.00	0.00	0.00	0.00	0.00	200,000.00
Asociación Comunidad Indígena Mozonte	50,000.00	0.00	0.00	0.00	0.00	50,000.00
Asociación Esperanza del Futuro	0.00	0.00	0.00	0.00	0.00	0.00
Asociación Estudiantes Universitarios y Profesionales	454,545.00	0.00	0.00	0.00	0.00	454,545.00
Asociación Municipal de Defensa al Consumidor de Corinto	0.00	0.00	0.00	0.00	0.00	0.00
Asociación Nacional de Ciegos de Nicaragua	250,000.00	0.00	0.00	0.00	0.00	250,000.00
Asociación Nicaragüense de Alcaldes Democráticos	200,000.00	0.00	0.00	0.00	0.00	200,000.00
Asociación Nicaragüense de Alcaldes Patrióticos	400,000.00	0.00	0.00	0.00	0.00	400,000.00
Asociación Quincho Barrilete	0.00	0.00	0.00	0.00	0.00	0.00
Asociación Salvemos a Los Jóvenes	300,000.00	0.00	0.00	0.00	0.00	300,000.00
Asociación Sin Barreras, El Guis, Managua	84,000.00	0.00	0.00	0.00	0.00	84,000.00
Asociación Taurina de Chontales	500,000.00	0.00	0.00	0.00	0.00	500,000.00
Asociación de Defensa al Consumidor Masaya (ACODEMA)	100,000.00	0.00	0.00	0.00	0.00	100,000.00
Asociación de Defensa al Consumidor de Granada (ACOGRA)	0.00	0.00	0.00	0.00	0.00	0.00
Asociación de Defensa al Consumidor de León (ACODELE)	50,000.00	0.00	0.00	0.00	0.00	50,000.00
Asociación de Desarrollo Comunitario con Enfoque de Género en Somotillo	100,000.00	0.00	0.00	0.00	0.00	100,000.00
Asociación de Esperanza contra la Pobreza	200,000.00	0.00	0.00	0.00	0.00	200,000.00
Asociación de Ganaderos Boaco (30 km Boaco a San José de los Remates)	0.00	0.00	0.00	0.00	0.00	0.00
Asociación de Ganaderos de Boaco (12 km Roblar a la Virgen)	0.00	0.00	0.00	0.00	0.00	0.00
Asociación de Mujeres por la Paz y Desarrollo de Estelí	50,000.00	0.00	0.00	0.00	0.00	50,000.00
Asociación de Municipios de Nicaragua	1,000,000.00	0.00	0.00	0.00	0.00	1,000,000.00
Asociación de Obras Sociales Sor María Romero de Estelí	200,000.00	0.00	0.00	0.00	0.00	200,000.00
Asociación p/desar. Integral de las Mujeres, Jóvenes, Campesinos de Waslala	200,000.00	0.00	0.00	0.00	0.00	200,000.00
Asociación para el Desarrollo Campesino (ADC), Matiguás	0.00	0.00	0.00	0.00	0.00	0.00
Asociación para el Desarrollo del Castillo, Río San Juan	275,000.00	0.00	0.00	0.00	0.00	275,000.00
Biblioteca Alemana Bibliobus / Asociación Nicaragüense - Alemana de Cultura B	50,000.00	0.00	0.00	0.00	0.00	50,000.00
CDI nuevo Amanecer, Nueva Segovia	25,000.00	0.00	0.00	0.00	0.00	25,000.00
CENTROS DE SALUD (MINS/AFISE)	0.00	0.00	248,630.00	0.00	4,095,516.10	4,344,146.10
CENTROS INFANTILES (MIFAM/AFISE)	0.00	0.00	0.00	0.00	1,276,362.41	1,276,362.41
CONEXIÓN SUB-ESTACIÓN TIPITAPA, SANTA BÁRBARA Y PLANTA NICAF	155,420.00	0.00	0.00	0.00	0.00	155,420.00
CONSOLIDACIÓN Y EXPANSIÓN DEL SISTEMA INTEGRADO DE GESTIÓN	3,239,591.70	0.00	0.00	0.00	31,161,831.30	34,401,423.00
CONSOLIDACIÓN Y SOSTENIBILIDAD DE LAS REDES METEOROLÓGICAS	326,325.21	0.00	0.00	0.00	0.00	326,325.21
CONSTRUCCION CUATRO POZOS, COMARCA QUESERA, LAS PALMAS Y	300,000.00	0.00	0.00	0.00	0.00	300,000.00
CONSTRUCCIÓN DE ANDENES PEATONALES EN LA R.A.A.S.	0.00	0.00	478,249.68	0.00	0.00	478,249.68
CONSTRUCCIÓN DE ANDENES PEATONALES EN MUNICIPIOS DE LA R.A	0.00	0.00	1,420,806.38	0.00	0.00	1,420,806.38
CONSTRUCCIÓN DE CALLE EN EL MUNICIPIO DE KUKRA HILL	0.00	0.00	619,623.97	0.00	0.00	619,623.97
CONSTRUCCIÓN DE MUELLES COMUNALES R.A.A.S.	0.00	0.00	289,222.30	0.00	0.00	289,222.30
CONSTRUCCIÓN DE PAVIMENTO Y EMBALDOZADO DE CUNETAS EN SI	0.00	0.00	1,506,722.69	0.00	0.00	1,506,722.69
CONSTRUCCIÓN DE PUENTES PEATONALES EN LOS MUNICIPIOS WASF	0.00	0.00	1,570,163.78	0.00	0.00	1,570,163.78

FILTRADO POR :

PARAMETROS ESPECIALES: Mes Final (MM)=6

Cuadro No. 12

PRODUCCION 2005

MINISTERIO DE HACIENDA Y CREDITO PUBLICO

PRESUPUESTO EJECUTADO DE PROYECTOS DE INVERSION Y OTROS GASTOS DE CAPITAL
POR INSTITUCION Y FUENTES DE FINANCIAMIENTO

PAGINA: 9 de 13

FECHA: 25/07/2005

HORA: 02:01:24 PM

REPORTE: PRPSIEP131

SUBSISTEMA : SIEP

APLICACION : SIEP

ENTIDAD :

USUARIO : DGP018

DE: ENERO

A: JUNIO

Organismo / Proyecto	Recursos del Tesoro	Rentas con Destino Espec.	Rentas del Tesoro/Alivio	Donaciones Externas	Prestamos Externos	Total
ASIGNACIONES A ENTES DESCENTRALIZADOS Y OTRAS INST	452,958,145.82	0.00	135,882,067.54	196,369,693.33	604,237,025.20	1,389,446,931.89
CONSTRUCCIÓN DE SILOS Y ACOPIO DE GRANOS BÁSICOS EN LA R.A.A	0.00	0.00	180,000.00	0.00	0.00	180,000.00
CONSTRUCCIÓN EDIFICIO CASA DE GOBIERNO EN LA CIUDAD DE BLUE	337,330.95	0.00	0.00	0.00	0.00	337,330.95
CONSTRUCCIÓN EDIFICIO CONSEJO REGIONAL, BLUEFIELDS	133,577.76	0.00	0.00	0.00	0.00	133,577.76
Capellanía Evangélica / Asociación de Capellanes Cristianos Evangélicos Capitu	125,000.00	0.00	0.00	0.00	0.00	125,000.00
Capilla San Francisco de Asís, La Concepción Masaya	250,000.00	0.00	0.00	0.00	0.00	250,000.00
Capilla San Pedro Rubenia, Managua	50,000.00	0.00	0.00	0.00	0.00	50,000.00
Capilla de la Virgen de los Milagros, Quezalguaque	25,000.00	0.00	0.00	0.00	0.00	25,000.00
Caritas de Juigalpa (20 km de Juste la Granja de San Pedro de Lóvago)	0.00	0.00	0.00	0.00	0.00	0.00
Casa Cural Parroquia de San Juan Bautista (San Juan de Oriente)	50,000.00	0.00	0.00	0.00	0.00	50,000.00
Casa Materna de Matigüas - Matagalpa	0.00	0.00	0.00	0.00	0.00	0.00
Catedral de Granada	200,000.00	0.00	0.00	0.00	0.00	200,000.00
Cementerio San Pedro de Managua	0.00	0.00	0.00	0.00	0.00	0.00
Centro Casa Materna Nueva Esperanza El Rama	264,600.00	0.00	0.00	0.00	0.00	264,600.00
Centro Educativo para Ciegos de Managua	75,000.00	0.00	0.00	0.00	0.00	75,000.00
Centro para la Conservación de la Naturaleza Agrop. de la RAAN	0.00	0.00	0.00	0.00	0.00	0.00
Clinica Odontológica de la UNAN - León	250,000.00	0.00	0.00	0.00	0.00	250,000.00
Club de Ancianos, Ciegos e Inválidos de Estelí/Asoc. Club de Ciegos, Ancianos	75,000.00	0.00	0.00	0.00	0.00	75,000.00
Clínica la Otra Sonrisa / Fundación La Verde Sonrisa	125,000.00	0.00	0.00	0.00	0.00	125,000.00
Comisaría de la Mujer de Masaya	0.00	0.00	0.00	0.00	0.00	0.00
Comisión Nacional de Demarcación y Titulación	1,552,264.00	0.00	0.00	0.00	0.00	1,552,264.00
Comité Olímpico	500,000.00	0.00	0.00	0.00	0.00	500,000.00
Comité de Patrimonio Cultural de la Humanidad de la Catedral Metropolitana de	0.00	0.00	0.00	0.00	0.00	0.00
Comunidad Franciscana el Tepeyac de San Rafael del Norte	147,400.00	0.00	0.00	0.00	0.00	147,400.00
Consejo Nacional de Pastores Evangélicos de Nicaragua	125,000.00	0.00	0.00	0.00	0.00	125,000.00
Consejo Nacional del Café (CONACAFE)	992,334.39	0.00	0.00	0.00	0.00	992,334.39
Consejo de Padres de Familia de la Escuela José Carlos Tercero	25,000.00	0.00	0.00	0.00	0.00	25,000.00
Construcción Mejoramiento y Optimización de Instalaciones Eléctrica de Estaciór	0.00	0.00	0.00	2,862,500.00	0.00	2,862,500.00
Construcción de Estadio Municipal de Chichigalpa	0.00	0.00	0.00	0.00	0.00	0.00
Construcción del Polideportivo de Diriomo	0.00	0.00	0.00	0.00	0.00	0.00
Cruz Roja de Ocotal Nueva Segovía	25,000.00	0.00	0.00	0.00	0.00	25,000.00
Cuerpo de Bomberos de Boaco	25,000.00	0.00	0.00	0.00	0.00	25,000.00
DELIMITACIÓN DE LAS FRONTERAS MARITIMAS Y TERRESTRES DE NIC	0.00	0.00	723,322.82	0.00	0.00	723,322.82
DENSIFICACIÓN GEODESICA DE LA FRONTERA SUR	0.00	0.00	296,440.66	0.00	0.00	296,440.66
DESARROLLO ECONÓMICO SOCIAL EN LA ZONA NORTE Y CENTRAL DE	0.00	0.00	769,323.00	0.00	0.00	769,323.00
DESARROLLO ECONÓMICO SOCIAL EN WASLALA, CUA BOCAY, TUMA L	0.00	0.00	3,693,289.28	6,735,984.00	0.00	10,429,273.28
DESARROLLO DE LA BASE DE METADATOS DE INETER	150,298.71	0.00	0.00	0.00	0.00	150,298.71
DESARROLLO DE LA COSTA DEL PACÍFICO NORTE DE NICARAGUA	0.00	0.00	3,654,363.00	9,726,216.19	0.00	13,380,579.19
DESARROLLO DE LA HIDROELÉCTRICIDAD A PEQUEÑA ESCALA PARA U	0.00	0.00	828,051.00	6,700,976.10	0.00	7,529,027.10
DESARROLLO INSTITUCIONAL FISE	0.00	0.00	26,918,346.00	224,815.16	15,364,168.05	42,507,329.21
DESARROLLO LOCAL EN EL DEPARTAMENTO DE RIVAS	0.00	0.00	1,476,174.00	965,704.76	0.00	2,441,878.76
DESARROLLO RURAL INTEGRAL EN LAS COMUNIDADES MARGINALES	0.00	0.00	1,411,199.82	1,200,000.00	0.00	2,611,199.82
DESARROLLO Y FUNCIONAMIENTO DE LA CENTRALIZACION DEL SISTEI	1,562,465.00	0.00	0.00	0.00	6,256,540.60	7,819,005.60
Dirección General de Ingresos	0.00	0.00	0.00	0.00	365.47	365.47
EDUCACIÓN TERCERIA FASE II	0.00	0.00	0.00	0.00	0.00	0.00
EFICIENCIA Y TRANSPARENCIA EN LAS CONTRATACIONES DEL ESTAD	0.00	0.00	0.00	6,181,576.69	13,540,444.18	19,722,020.87
ELCTRIFICACION DE ALTA TENSION EN EL BARRIO MA. AUXILIADORA	0.00	0.00	0.00	0.00	0.00	0.00
ELECTRIFICACION DE LA COMARCA CAGINICUIL, CHONTALES	0.00	0.00	0.00	0.00	0.00	0.00
ELECTRIFICACION DE LA COMUNIDAD DE CERRO COLORADO A SAN JC	0.00	0.00	0.00	0.00	0.00	0.00
ELECTRIFICACION DEL BARRIO NUEVO AMANECER, MASAYA	0.00	0.00	0.00	0.00	0.00	0.00
ELECTRIFICACION RURAL EL MAMON CATARINA, MASAYA	0.00	0.00	0.00	0.00	0.00	0.00
ELECTRIFICACION RURAL EN LAS COMUNIDADES LOS CABROS, MARLC	0.00	0.00	0.00	0.00	0.00	0.00
ELECTRIFICACION RURAL MATA DE GUAYABA, NANDASMO, MASAYA	0.00	0.00	0.00	0.00	0.00	0.00
ELECTRIFICACION SANTA CLARA MUNICIPIO SAN FERNANDO, NUEVA S	0.00	0.00	0.00	0.00	0.00	0.00
ELECTRIFICACIÓN EL CARRIZAL-LAS VEGAS y LA MONTAÑITA, MUNICIPI	0.00	0.00	0.00	0.00	0.00	0.00

FILTRADO POR :

PARAMETROS ESPECIALES: Mes Final (MM)=6

Cuadro No. 12

SUBSISTEMA : SIEP
 APLICACION : SIEP
 ENTIDAD :

PRODUCCION 2005
 MINISTERIO DE HACIENDA Y CREDITO PUBLICO
 PRESUPUESTO EJECUTADO DE PROYECTOS DE INVERSION Y OTROS GASTOS DE CAPITAL
 POR INSTITUCION Y FUENTES DE FINANCIAMIENTO

PAGINA: 10 de 13
 FECHA: 25/07/2005
 HORA: 02:01:24 PM
 REPORTE: PRPSIEP131

USUARIO : DGP018

DE: ENERO A: JUNIO

Organismo / Proyecto	Recursos del Tesoro	Rentas con Destino Espec.	Rentas del Tesoro/Alivio	Donaciones Externas	Prestamos Externos	Total
ASIGNACIONES A ENTES DESCENTRALIZADOS Y OTRAS INST	452,958,145.82	0.00	135,882,067.54	196,369,693.33	604,237,025.20	1,389,446,931.89
ELECTRIFICACIÓN RURAL (CNE)	0.00	0.00	16,431,672.00	0.00	0.00	16,431,672.00
ELECTRIFICACIÓN RURAL EN SEIS DEPARTAMENTOS (BID -1017-SF-NI)	0.00	0.00	723,992.00	0.00	1,467,625.64	2,191,617.64
ELECTRIFICACIÓN RURAL PARA EL DESARROLLO LECHERO EN BOACO	0.00	0.00	461,167.00	0.00	3,146,887.53	3,608,054.53
ENCUESTAS DE MEDICIÓN DE NIVELES DE VIDA	2,018,726.27	0.00	0.00	2,026,589.51	0.00	4,045,315.78
ENERGÍA ELÉCTRICA RURAL	0.00	0.00	1,927.00	0.00	0.00	1,927.00
EQUIPAMIENTO TECNOLÓGICO DE LAS UNIVERSIDADES MIEMBROS DE	33,132,800.00	0.00	0.00	0.00	0.00	33,132,800.00
ESTABLECIMIENTO DE LA RED HIDROGEOLÓGICA ACUÍFEROS DEL PAÍ	0.00	0.00	283,225.46	0.00	0.00	283,225.46
ESTABLECIMIENTO DE MAPAS BÁSICOS Y MAPAS DE AMENAZAS PARA	399,798.52	0.00	0.00	10,650,642.10	0.00	11,050,440.62
ESTUDIO DE AMENAZA GEOLÓGICA Y RECONOCIMIENTO DE YACIMIEN	129,090.97	0.00	0.00	1,413,732.12	0.00	1,542,823.09
ESTUDIO/FACTIBILIDAD AREA GEOTÉRMICA MASAYA-GRANADA-NAND	461,291.00	0.00	0.00	0.00	0.00	461,291.00
Equipamiento del Auxilio Judicial de Chinandega	0.00	0.00	0.00	0.00	0.00	0.00
Escuela Agustina Miranda de Quezada	0.00	0.00	0.00	0.00	0.00	0.00
Escuela Bertha Briones Estelí	150,000.00	0.00	0.00	0.00	0.00	150,000.00
Estadio de Fútbol Diriangén, Diriamba (Reparación de Techo)	250,000.00	0.00	0.00	0.00	0.00	250,000.00
FOMENTO A LA PRODUCCIÓN DE GRANOS BÁSICOS KR-II	0.00	0.00	2,356,760.38	72,312,303.39	0.00	74,669,063.77
FONDO DE APOYO A REDES DE ORGANIZACIONES LOCALES ELECTRIFI	0.00	0.00	610,571.00	2,784,620.00	0.00	3,395,191.00
FONDO DE MANTENIMIENTO (MECD/FISE)	0.00	0.00	6,058,394.00	0.00	0.00	6,058,394.00
FONDO DE MANTENIMIENTO (MINS/FISE)	0.00	0.00	2,350,000.00	0.00	0.00	2,350,000.00
FORMULACIÓN DE POLÍTICAS FISCALES MHCP/OAFE (PS-TAC)	783,545.21	0.00	0.00	0.00	4,833,564.16	5,617,109.37
FORTALECIMIENTO DE LA PROTECCIÓN SOCIAL	0.00	0.00	0.00	0.00	10,411,576.90	10,411,576.90
FORTALECIMIENTO DE LAS CAPACIDADES LOCALES	0.00	0.00	0.00	0.00	11,129,238.44	11,129,238.44
FORTALECIMIENTO DEL SISTEMA DE EVALUACIÓN Y SEGUIMIENTO DE	34,493.30	0.00	0.00	0.00	531,003.81	565,497.11
FORTALECIMIENTO INSTITUCIONAL DEL MINREX-SEREC- PS-TAC	120,839.39	0.00	0.00	0.00	0.00	120,839.39
FORTALECIMIENTO SNIP-IDR	285,807.00	0.00	0.00	0.00	0.00	285,807.00
FORTALECIMIENTO UNIDAD EJECUTORA RAAN	219,236.01	0.00	0.00	0.00	0.00	219,236.01
FORTALECIMIENTO Y EXPANSIÓN SISTEMA DE INVERSIÓN PÚBLICA GO	135,422.79	0.00	0.00	0.00	1,799,355.00	1,934,777.79
Federación Nicaraguense de Fútbol (Construcción Estadio de Managua)	0.00	0.00	0.00	0.00	0.00	0.00
Federación de Atletismo Nicaraguense / Federación Nicaragüense de Atletismo	200,000.00	0.00	0.00	0.00	0.00	200,000.00
Foro Nicaraguense de la Cultura	125,000.00	0.00	0.00	0.00	0.00	125,000.00
Fundación Cristiana San Francisco Libre	75,000.00	0.00	0.00	0.00	0.00	75,000.00
Fundación Esperanza y Nueva Vida RAAN	150,000.00	0.00	0.00	0.00	0.00	150,000.00
Fundación Mano de Jesús	0.00	0.00	0.00	0.00	0.00	0.00
Fundación María Auxiliadora	50,000.00	0.00	0.00	0.00	0.00	50,000.00
Fundación REMAR, Managua	50,000.00	0.00	0.00	0.00	0.00	50,000.00
Fundación Soldados de Jesucristo	0.00	0.00	0.00	0.00	0.00	0.00
Fundación Veritas Humanea	150,000.00	0.00	0.00	0.00	0.00	150,000.00
Fundación de Desarrollo Integral a la Mujer y Adolescencia Rural	0.00	0.00	0.00	0.00	0.00	0.00
Fundación de Proyectos Múltiples FUMPRONO / Fundación de Proyectos Múltip	0.00	0.00	0.00	0.00	0.00	0.00
Fundación de la Mujer Nicaraguense (FUNIC)	193,055.00	0.00	0.00	0.00	0.00	193,055.00
Hogar Zacarias Guerra	200,000.00	0.00	0.00	0.00	0.00	200,000.00
Hogar de Ancianos de Juigalpa	0.00	0.00	0.00	0.00	0.00	0.00
Huellas de Acahualinca	0.00	0.00	0.00	0.00	0.00	0.00
IMPLEMENTACIÓN DE LA LEY DE SERVICIO CIVIL (PS-TAC)	756,866.14	0.00	0.00	0.00	6,351,812.27	7,108,678.41
IMPLEMENTACIÓN, MONITOREO, EVALUACIÓN PARA EL CRECIMIENTO	0.00	0.00	0.00	3,248,394.31	0.00	3,248,394.31
INFRAESTRUCTURA MUNICIPAL	0.00	0.00	2,938,500.00	115,183.54	1,610,943.72	4,664,627.26
INSTALACIÓN DE PLANTA ACOPIADORA PESQUERA DE MARISCO EN SA	0.00	0.00	844,226.86	0.00	0.00	844,226.86
INTERCONEXIÓN ELÉCTRICA BLUEFIELDS- EL BLUFF (BID-1017-SF-NI)	650,991.00	0.00	0.00	0.00	0.00	650,991.00
Iglesia Católica San Ramón, Matagalpa	75,000.00	0.00	0.00	0.00	0.00	75,000.00
Iglesia Católica Santísima Trinidad, Managua	0.00	0.00	0.00	0.00	0.00	0.00
Iglesia Católica de Villa Flor	30,000.00	0.00	0.00	0.00	0.00	30,000.00
Iglesia El Calvario, Masaya	100,000.00	0.00	0.00	0.00	0.00	100,000.00
Iglesia El Carmen, Barrio Veracurz, Los Madrigales, Nindirí - Masaya	34,636.00	0.00	0.00	0.00	0.00	34,636.00
Iglesia Morava en Nicaragua	180,000.00	0.00	0.00	0.00	0.00	180,000.00
Iglesia Nuestra Señora de Candelaria, Diriomo	125,000.00	0.00	0.00	0.00	0.00	125,000.00

FILTRADO POR :

PARAMETROS ESPECIALES: Mes Final (MM)=6

Cuadro No. 12

SUBSISTEMA : SIEP

PRODUCCION 2005

PAGINA: 11 de 13

APLICACION : SIEP

MINISTERIO DE HACIENDA Y CREDITO PUBLICO

FECHA: 25/07/2005

ENTIDAD :

PRESUPUESTO EJECUTADO DE PROYECTOS DE INVERSION Y OTROS GASTOS DE CAPITAL

HORA: 02:01:24 PM

POR INSTITUCION Y FUENTES DE FINANCIAMIENTO

REPORTE: PRPSIEP131

USUARIO : DGP018

DE: ENERO

A: JUNIO

Organismo / Proyecto	Recursos del Tesoro	Rentas con Destino Espec.	Rentas del Tesoro/Alivio	Donaciones Externas	Prestamos Externos	Total
ASIGNACIONES A ENTES DESCENTRALIZADOS Y OTRAS INS	452,958,145.82	0.00	135,882,067.54	196,369,693.33	604,237,025.20	1,389,446,931.89
Iglesia Parroquial Santiago, Boaco (Ayuda p/e H. Ancianos y Construcción de Po	0.00	0.00	0.00	0.00	0.00	0.00
Iglesia San Jerónimo de Masaya	0.00	0.00	0.00	0.00	0.00	0.00
Iglesia San José de Ocotol	0.00	0.00	0.00	0.00	0.00	0.00
Iglesia San Pablo, Managua	250,000.00	0.00	0.00	0.00	0.00	250,000.00
Iglesia San Pedro Apóstol de Diriá	100,000.00	0.00	0.00	0.00	0.00	100,000.00
Iglesia San Pedro Apóstol de Mozonte	0.00	0.00	0.00	0.00	0.00	0.00
Iglesia Santo Cristo de Esquipulas, El Sauce-León / Santuario Nacional Nuestro :	200,000.00	0.00	0.00	0.00	0.00	200,000.00
Iglesia Tabernaculo Príncipe de Paz	0.00	0.00	0.00	0.00	0.00	0.00
Iglesia de Condega	125,000.00	0.00	0.00	0.00	0.00	125,000.00
Iglesia de Dipilto (Reparación y Mejoramiento Iglesia)	0.00	0.00	0.00	0.00	0.00	0.00
Iglesia de Jesús de la Divina Misericordia (Villa Fontana - Managua)	200,000.00	0.00	0.00	0.00	0.00	200,000.00
Iglesia de Muy Muy	35,000.00	0.00	0.00	0.00	0.00	35,000.00
Iglesia de Somoto	70,000.00	0.00	0.00	0.00	0.00	70,000.00
Instituto Nicaraguense de Estudios Humanísticos, Managua	184,200.00	0.00	0.00	0.00	0.00	184,200.00
Instituto Técnico Especializado Juan Pablo II	0.00	0.00	0.00	0.00	0.00	0.00
Instituto de Defensa al Consumidor	100,000.00	0.00	0.00	0.00	0.00	100,000.00
Juzgado de Chinandega (Construcción salas de entrevistas)	0.00	0.00	0.00	0.00	0.00	0.00
LÍNEA DE SUBTRANSMISIÓN MATIGUÁS-SIUNA Y OBRAS ASOCIADAS (BI	1,381,481.00	0.00	0.00	0.00	0.00	1,381,481.00
MANEJO SOSTENIBLE DE RECURSOS NATURALES DEL SUR OESTE DE I	0.00	0.00	1,342,215.00	3,137,502.76	0.00	4,479,717.76
MEDICIONES DE NIVELES DE VIDA	0.00	0.00	0.00	0.00	0.00	0.00
MITIGACION Y PREVENCIÓN DE GEORRIESGOS EN NICARAGUA Y CENT	0.00	0.00	149,017.80	3,344,137.50	0.00	3,493,155.30
MODERNIZACIÓN DE LA SUB-ESTACIÓN PLANTA NICARAGUA	187,755.00	0.00	0.00	0.00	0.00	187,755.00
MODERNIZACIÓN DE SUBESTACIÓN BOACO	137,340.00	0.00	0.00	0.00	0.00	137,340.00
MODERNIZACIÓN DE SUBESTACIÓN LAS BANDERAS	137,210.00	0.00	0.00	0.00	0.00	137,210.00
MODERNIZACIÓN SISTEMA ELÉCTRICO REGIÓN NORTE	251,460.00	0.00	0.00	0.00	0.00	251,460.00
MODERNIZACIÓN Y ACREDITACIÓN DE LA EDUCACIÓN TERCIARIA	500,000.00	0.00	0.00	0.00	2,992,970.55	3,492,970.55
MONITOREO Y MODELAJE DEL LAGO DE MANAGUA No. 978/SF-NI	170,100.84	0.00	0.00	0.00	294,369.08	464,469.92
Nuestra Señora de Dolores (Santa María de Pantasma - Jinotega)	100,000.00	0.00	0.00	0.00	0.00	100,000.00
Nuestra Señora de Lourdes (Concordia Jinotega)	50,000.00	0.00	0.00	0.00	0.00	50,000.00
Nuestra Señora de la Merced (El Cuá Jinotega)	100,000.00	0.00	0.00	0.00	0.00	100,000.00
OBRAS MUNICIPALES NIQUINOHOMO	300,000.00	0.00	0.00	0.00	0.00	300,000.00
OBRAS VIALES	0.00	0.00	442,176.00	6,144,985.75	81,243,800.60	87,830,962.35
ORDENAMIENTO DE LA PROPIEDAD LAS TUNAS, WASLALA, MANAGUA Y	0.00	0.00	703,149.43	0.00	0.00	703,149.43
ORDENAMIENTO TERRITORIAL DEL DEPARTAMENTO DE MADRIZ	0.00	0.00	86,749.28	0.00	0.00	86,749.28
ORDENAMIENTO TERRITORIAL DEL DEPARTAMENTO DE RÍO SAN JUA	376,473.46	0.00	0.00	0.00	0.00	376,473.46
OTROS SERVICIOS COMUNITARIOS	0.00	0.00	71,628.00	403,058.04	3,905,870.57	4,380,556.61
PLAN REGIONAL PREVENCIÓN USO DE LAS DROGAS/RAAN (ATN/SS-682	0.00	0.00	260,959.10	0.00	0.00	260,959.10
PLANIFICACIÓN ENERGÉTICA Y ESCENARIOS DE DESARROLLO	92,875.00	0.00	0.00	0.00	0.00	92,875.00
PROGRAMA DE DESARROLLO ECONÓMICO DE LA ZONA SECA DE NICA	0.00	0.00	1,217,934.00	0.00	4,951,392.76	6,169,326.76
PROGRAMA DE DESARROLLO LOCAL EN LA COSTA ATLÁNTICA	0.00	0.00	2,115,232.00	0.00	22,097,072.01	24,212,304.01
PROGRAMA DE ELECTRIFICACIÓN RURAL EN APOYO A AGLOMERADOS	0.00	0.00	1,466,532.00	0.00	0.00	1,466,532.00
PROGRAMA DE ELECTRIFICACIÓN RURAL EN ZONAS PRODUCTIVAS AF	0.00	0.00	824,855.00	0.00	0.00	824,855.00
PROGRAMA DE FORTALECIMIENTO AL DESARROLLO RURAL Y REDUCC	0.00	0.00	1,344,105.00	0.00	0.00	1,344,105.00
PROGRAMA DE LETRINAS (MINSA/FISE)	0.00	0.00	205,061.00	1,546,844.75	13,298,981.83	15,050,887.58
PROGRAMA DE LOS POLOS DE DESARROLLO (POLDES)	0.00	0.00	444,444.00	0.00	0.00	444,444.00
PROGRAMA DE REACTIVACIÓN PRODUCTIVA RURAL (PRPR/BID-1110-S	0.00	0.00	6,864,037.00	3,143,251.45	61,204,331.02	71,211,619.47
PROGRAMA DE REHABILITACIÓN ARROCERA Y DESARROLLO CAMPESI	0.00	0.00	461,538.00	3,053,920.86	0.00	3,515,458.86
PROGRAMA EN EFICIENCIA ENERGÉTICA PARA LOS SECTORES INDUS	82,632.00	0.00	0.00	0.00	0.00	82,632.00
PROGRAMA MULTIFASE PARA VIVIENDAS DE INTERES SOCIAL (I FASE) I	0.00	0.00	11,394,139.50	8,982,065.99	42,102,773.38	62,478,978.87
PROGRAMA SANEAMIENTO AMBIENTAL DEL LAGO Y CIUDAD DE MANA	0.00	0.00	1,165,320.00	0.00	0.00	1,165,320.00
PROYECTO DE ELECTRIFICACIÓN RURAL PARA ZONAS AISLADAS (PER	0.00	0.00	5,637,729.37	500,730.00	12,915,981.00	19,054,440.37
PROYECTO DE INFRAESTRUCTURA SOCIOECONÓMICA	0.00	0.00	441,095.00	0.00	9,169,143.83	9,610,238.83
PROYECTO DE ORDENAMIENTO DE LA PROPIEDAD (BM-3665-NI)	0.00	0.00	4,897,864.08	335,189.05	17,923,679.23	23,156,732.36
PROYECTO DE REFORMA DE LAS TELECOMUNICACIONES (3291)	194,744.91	0.00	0.00	696,418.94	2,954,665.56	3,845,829.41

FILTRADO POR :

PARAMETROS ESPECIALES: Mes Final (MM)=6

Cuadro No. 12

PRODUCCION 2005

MINISTERIO DE HACIENDA Y CREDITO PUBLICO

PRESUPUESTO EJECUTADO DE PROYECTOS DE INVERSION Y OTROS GASTOS DE CAPITAL
POR INSTITUCION Y FUENTES DE FINANCIAMIENTO

PAGINA: 12 de 13

FECHA: 25/07/2005

HORA: 02:01:24 PM

REPORTE: PRPSIEP131

SUBSISTEMA : SIEP

APLICACION : SIEP

ENTIDAD :

USUARIO : DGP018

DE: ENERO

A: JUNIO

Organismo / Proyecto	Recursos del Tesoro	Rentas con Destino Espec.	Rentas del Tesoro/Alivio	Donaciones Externas	Prestamos Externos	Total
ASIGNACIONES A ENTES DESCENTRALIZADOS Y OTRAS INST	452,958,145.82	0.00	135,882,067.54	196,369,693.33	604,237,025.20	1,389,446,931.89
PROYECTOS DE INVERSIÓN EN UNIVERSIDADES MIEMBROS DEL CNU	39,999,999.96	0.00	0.00	0.00	0.00	39,999,999.96
PUESTOS DE SALUD (MINSVA/FISE)	0.00	0.00	293,280.00	872,070.90	3,310,701.88	4,476,052.78
Parroquia de San Marcos, Carazo	500,000.00	0.00	0.00	0.00	0.00	500,000.00
Parroquia Nuestra Señora de Altigracia Managua	0.00	0.00	0.00	0.00	0.00	0.00
Parroquia San José, Matiguás	75,000.00	0.00	0.00	0.00	0.00	75,000.00
Parroquia Santa Ana de Nindirí	125,000.00	0.00	0.00	0.00	0.00	125,000.00
Parroquia Santo Tomás Apóstol de Corinto Chinandega	100,000.00	0.00	0.00	0.00	0.00	100,000.00
Parroquia de Nandaimé	50,000.00	0.00	0.00	0.00	0.00	50,000.00
Parroquia de San Pedro de Puerto Cabezas	90,000.00	0.00	0.00	0.00	0.00	90,000.00
Parroquia de Somotillo, Chinandega	25,000.00	0.00	0.00	0.00	0.00	25,000.00
Parroquia de Villanueva, Chinandega	25,000.00	0.00	0.00	0.00	0.00	25,000.00
Policía de Chinandega (Construcción Celdas Preventivas en Somotillo)	0.00	0.00	0.00	0.00	0.00	0.00
Policía de Chinandega (Construcción de sala de denuncias)	0.00	0.00	0.00	0.00	0.00	0.00
Prevención, Mitigación y Atención de Desastres	4,853,566.98	0.00	0.00	0.00	0.00	4,853,566.98
Programa de Becas para Maestros Empíricos de la Facultad de Humanidades Rec	1,400,000.00	0.00	0.00	0.00	0.00	1,400,000.00
Programa de Apoyo a la Implementación ERCERP (PAI/CONPES)	0.00	0.00	0.00	0.00	0.00	0.00
Programa de Apoyo a la Implementación ERCERP (PAI/INIFOM)	0.00	0.00	0.00	0.00	421,675.00	421,675.00
Programa de Apoyo a la Implementación ERCERP (PAI/MAGFOR)	0.00	0.00	0.00	0.00	49,284.00	49,284.00
Programa de Apoyo a la Implementación ERCERP (PAI/MECD)	0.00	0.00	0.00	0.00	826,582.60	826,582.60
Programa de Apoyo a la Implementación ERCERP (PAI/MIFAM)	0.00	0.00	0.00	0.00	144,103.53	144,103.53
Programa de Apoyo a la Implementación ERCERP (PAI/MINSA)	0.00	0.00	0.00	0.00	5,579,703.55	5,579,703.55
Programa de Apoyo a la Implementación ERCERP (PAI/SETEC)	0.00	0.00	0.00	0.00	3,519,680.16	3,519,680.16
Proyecto de Modernización / PNUD	8,350,000.00	0.00	0.00	0.00	0.00	8,350,000.00
REDUCCIÓN DE LA VULNERABILIDAD ANTE DESASTRES NATURALES, C	2,785,447.02	0.00	0.00	1,674,047.38	32,070,009.04	36,529,503.44
REEMPLAZO DEL TRANSBORDADOR DEL RÍO WAWA	0.00	0.00	272,000.00	0.00	0.00	272,000.00
REHABILITACIÓN ESCUELAS PRIMARIA Y PREESCOLARES (MECD/FISE)	0.00	0.00	2,002,341.00	4,656,730.15	46,888,819.21	53,547,890.36
REHABILITACIÓN INSTITUTOS DE SECUNDARIA (MECD/FISE)	0.00	0.00	457,498.00	2,250,353.04	4,819,234.58	7,527,085.62
REHABILITACIÓN SUBESTACION NANDAIME	622,149.00	0.00	0.00	0.00	0.00	622,149.00
REHABILITACIÓN CAMINOS RURALES (IDR)	0.00	0.00	1,282,911.00	0.00	0.00	1,282,911.00
REHABILITACIÓN EDIFICIO DGA	5,000,000.00	0.00	0.00	0.00	0.00	5,000,000.00
REHABILITACIÓN SISTEMA DE TRANSMISIÓN ELÉCTRICA MANAGUA (F	2,299,560.00	0.00	0.00	0.00	0.00	2,299,560.00
REHABILITACIÓN Y CONSTRUCCIÓN DE CALLES PERIFERICAS EN BLUE	0.00	0.00	363,358.90	0.00	0.00	363,358.90
REMODELACIÓN DEL TEMPLO SAN RAFAEL ARCANGEL-SAN RAFAEL DE	200,000.00	0.00	0.00	0.00	0.00	200,000.00
Repara. Estadio, Liga de Beisbol Profes.(Masaya, Managua, Chinandega, León)	0.00	0.00	0.00	0.00	0.00	0.00
Restauración de Templos de la Iglesia Católica / Parroquia Santo Cristo de Esqu	200,000.00	0.00	0.00	0.00	0.00	200,000.00
SECRETARÍA TÉCNICA FCV CANADÁ-NICARAGUA	0.00	0.00	0.00	991,450.83	0.00	991,450.83
SECRETARÍA TÉCNICA FCV ITALIA NICARAGUA	0.00	0.00	0.00	120,758.81	0.00	120,758.81
SISTEMA INTERCONEXIÓN ELÉCTRICA PARA AMÉRICA CENTRAL (SIEP)	5,449,420.00	0.00	0.00	0.00	0.00	5,449,420.00
SISTEMAS DE AGUA POTABLE	0.00	0.00	1,387,910.00	12,808,460.03	71,754,342.49	85,950,712.52
SOSTENIBILIDAD DE LAS REDES DE VIGILANCIA DE FENOMENOS NATU	869,604.05	0.00	0.00	0.00	0.00	869,604.05
SUMINISTRO TRANSFORMADORES DE POTENCIA (BID-1017/10 SF-NI)	525,041.00	0.00	0.00	0.00	0.00	525,041.00
Santuario del Divino Niño de Estelí	0.00	0.00	0.00	0.00	0.00	0.00
Servicios Aduaneros	0.00	0.00	0.00	1,274,557.69	748,551.41	2,023,109.10
Sistema Penitenciario de Chinandega (Construcción Sala de Visitas)	100,000.00	0.00	0.00	0.00	0.00	100,000.00
Subsidio de Energía Eléctrica para la Costa Atlántica	63,872,000.00	0.00	0.00	0.00	0.00	63,872,000.00
TRANSFERENCIA MUNICIPAL(PROYECTOS DE INVERSIÓN)	229,228,350.00	0.00	0.00	0.00	0.00	229,228,350.00
Teatro Municipal José de la Cruz Mena	50,000.00	0.00	0.00	0.00	0.00	50,000.00
Templo Evangélico Glorias de Dios, El Coral	0.00	0.00	0.00	0.00	0.00	0.00
Templo Iglesia Evangélica Peniel	0.00	0.00	0.00	0.00	0.00	0.00
Transferencia a Radio Nicaragua	481,182.00	0.00	0.00	0.00	0.00	481,182.00
Transferencia Consejo R.A.A.N.	1,150,000.00	0.00	0.00	0.00	0.00	1,150,000.00
Transferencia Consejo R.A.A.S.	614,103.00	0.00	0.00	0.00	0.00	614,103.00
Transferencia al INTECNA	2,179,939.33	0.00	0.00	0.00	0.00	2,179,939.33
Transferencia al Ministerio Público	1,000,000.00	0.00	0.00	0.00	0.00	1,000,000.00

FILTRADO POR :

PARAMETROS ESPECIALES: Mes Final (MM)=6

Cuadro No. 12

SUBSISTEMA : SIEP
 APLICACION : SIEP
 ENTIDAD :

PRODUCCION 2005
 MINISTERIO DE HACIENDA Y CREDITO PUBLICO
 PRESUPUESTO EJECUTADO DE PROYECTOS DE INVERSION Y OTROS GASTOS DE CAPITAL
 POR INSTITUCION Y FUENTES DE FINANCIAMIENTO

PAGINA: 13 de 13
 FECHA: 25/07/2005
 HORA: 02:01:24 PM
 REPORTE: PRSIEP131

USUARIO : DGP018

DE: ENERO A: JUNIO

Organismo / Proyecto	Recursos del Tesoro	Rentas con Destino Espec.	Rentas del Tesoro/Alivio	Donaciones Externas	Prestamos Externos	Total
ASIGNACIONES A ENTES DESCENTRALIZADOS Y OTRAS INS	452,958,145.82	0.00	135,882,067.54	196,369,693.33	604,237,025.20	1,389,446,931.89
UNIDAD COORDINADORA DEL PROYECTO (UCP) (PS-TAC)	922,158.04	0.00	0.00	0.00	4,526,585.82	5,448,743.86
VALORACIÓN POTENCIAL EÓLICO SANDY BAY SIRPE, MONKEY POINT, Z	166,500.00	0.00	0.00	0.00	0.00	166,500.00
VIII CENSO DE POBLACIÓN Y IV DE VIVIENDA. CONVENIO No.1535/SF-NI	8,660,499.60	0.00	0.00	5,965,863.43	24,195,116.19	38,821,479.22
PROCURADURÍA GENERAL DE LA REPÚBLICA	0.00	0.00	67,736.40	393,609.04	0.00	461,345.44
APOYO A LA PROCURADURÍA DEL MEDIO AMBIENTE	0.00	0.00	67,736.40	393,609.04	0.00	461,345.44
INSTITUTO NICARAGÜENSE DE FOMENTO MUNICIPAL	325,924.37	0.00	6,542,247.92	13,179,327.21	22,747,956.13	42,795,455.63
APOYO A LAS POBLACIONES URBANAS DE ESTELÍ, MATAGALPA, JINOTEI	0.00	0.00	362,911.24	720,465.41	0.00	1,083,376.65
APOYO AL FORTALECIMIENTO MUNICIPAL EN CHONTALES (JUIGALPA, C	0.00	0.00	10,806.25	1,141,887.66	0.00	1,152,693.91
FORTALECIMIENTO DE LA RED DE ALCALDES AMIGOS Y DEFENSORES I	0.00	0.00	0.00	402,236.74	0.00	402,236.74
FORTALECIMIENTO SNIP/INIFOM	325,924.37	0.00	0.00	0.00	0.00	325,924.37
PROGRAMA DE APOYO A LA DESCENTRALIZACIÓN Y DESARROLLO LOC	0.00	0.00	402,483.92	1,455,256.86	0.00	1,857,740.78
PROGRAMA DE FORTALECIMIENTO DE LA GESTIÓN MUNICIPAL Y DESA	0.00	0.00	558,333.27	7,065,590.11	0.00	7,623,923.38
PROGRAMA DE FORTALECIMIENTO Y DESARROLLO MUNICIPAL (1086)	0.00	0.00	1,674,422.02	0.00	7,008,400.76	8,682,822.78
PROGRAMA DE OBRAS MUNICIPALES / FSS	0.00	0.00	0.00	106,267.41	0.00	106,267.41
PROMOCIÓN DEL EMPLEO Y GENERACIÓN DE INGRESOS EN EL ÁMBIT	0.00	0.00	19,210.83	1,583,415.11	0.00	1,602,625.94
PROYECTO DE GESTIÓN DE RIESGOS EN PROCESOS DE PLANIFICACIÓ	0.00	0.00	0.00	667,860.71	0.00	667,860.71
SEGUNDO PROYECTO DE MUNICIPIOS RURALES (3480)	0.00	0.00	3,514,080.39	36,347.20	15,739,555.37	19,289,982.96
TOTAL ----->	635,793,342.43	3,916,491.14	335,125,571.02	839,523,926.75	1,332,749,580.50	3,147,108,911.84

FILTRADO POR :

PARAMETROS ESPECIALES: Mes Final (MM)=6

Cuadro No. 13

Gobierno Central
Servicio de Deuda Pública Interna
Ejecución Período Enero - Junio 2005
Córdoba

Acreeedor	Presupuesto Actualizado	Ejecución	Grado de Ejecución %
Intereses y Comisiones	536,051,831.00	299,299,480.06	55.8
Certificados de Pago (BPI)	48,324,312.00	48,324,312.00	100.0
Certificados BANIC/BANPRO	545,835.86	540,577.22	-
SIECA	1,471,965.00	0.00	-
ICAITI	502,614.00	0.00	-
Pagaré yasera C.A. Y Guadalupe	5,155,021.00	2,633,353.00	51.1
Bonos del Tesoro (Acuerdo Presidencial 126-2002)	3,016,119.00	2,975,663.24	98.7
Setencias Judiciales Firmes	91,327.00	42,512.25	46.5
BT-006-04-BCO- CALEY DAGNALL (Fondo de Administración)	1,747,415.00	1,713,408.22	98.1
BT-189-2002/BANCENTRO	6,108,974.36	5,985,481.22	-
BT-167-2002/CANCILLERIA	9,866,901.78	9,675,979.79	-
BT-226...231-2002 IMPREGILO	3,381,818.00	1,537,131.84	45.5
INSS	11,547,709.00	2,890,924.75	25.0
BT-001-2004-INSS	2,149,160.00	0.00	-
BT-002-2004-INSS	1,396,120.00	1,368,765.70	98.0
BT-003-2004-INSS	1,379,289.00	1,368,816.09	99.2
BT-004-2004-INSS	1,362,654.00	0.00	-
BT-005-2004-INSS	1,345,825.00	0.00	-
Bonos del Tesoro/INPESCA /BT-200-02-INSS	294,348.00	153,342.96	52.1
CD-Negociable No. 4 (INSS)	3,620,313.00	0.00	-
BT-025-2003-BCO. CALEY DAGNALL	116,093.00	57,088.74	49.2
Convenio MHCP/BCN colocaciones de Titulos Valores	746,735.00	37,710.19	5.1
Deutsche Bank	495,223.20	0.00	-
Cleary Gottlieb & Steen	5,776.80	5,776.80	-
Letras de Tesorería	4,214,730.00	0.00	-
Bonos de Tesorería	16,533,000.00	0.00	-
Banco Central de Nicaragua - BCN	419,006,800.00	222,250,602.50	53.0
CENIS/BCN	350,615,349.00	179,155,928.40	51.1
Bonos del Tesoro/ Deuda Externa BCN	68,391,451.00	43,094,674.10	63.0
Empresa Louis Berguer Int.	628,958.30	628,958.30	100.0
Setencias Judiciales y otras deudas contingentes	638,570.70	0.00	-
Ministerio de Transporte e Infraestructura	1,905,932.00	0.00	-
Amortización	2,288,538,014.00	1,317,162,666.41	57.6
Certificados de Pago (BPI)	1,124,820,143.00	754,432,023.12	67.1
Certificados BANIC/BANPRO	6,807,192.25	5,029,577.34	73.9
SIECA	718,100.00	716,564.90	99.8
ICAITI	344,438.00	343,701.19	99.8
Pagaré yasera C.A. Y Guadalupe	10,547,386.00	5,163,450.71	49.0
Letras de Cambios MTI	0.30	0.00	-
MADRIGAL Y ASOCIADOS	0.00	0.00	-
Letras de Cambios MTI	0.30	0.00	-
Bonos del Tesoro (Acuerdo Presidencial 126-2002)	8,370,464.00	8,258,189.46	98.7
Setencias Judiciales Firmes	4,668,994.30	630,234.37	13.5
BT-006-04-BCO- CALEY DAGNALL (Fondo de Administración)	0.00	0.00	-
BT-189-2002/BANCENTRO	16,342,539.75	16,298,870.81	99.7
BT-167-2002/BANCENTRO	25,093,500.00	25,026,450.00	99.7
BT-226...231-2002 IMPREGILO	14,593,518.00	6,842,945.74	46.9
INSS	103,696,912.00	37,364,519.58	36.0
BT-001-2004-INSS	28,847,785.00	0.00	-
BT-002-2004-INSS	18,739,860.00	18,372,693.99	98.0
BT-003-2004-INSS	18,513,943.00	18,373,370.33	99.2
BT-004-2004-INSS	18,290,661.00	0.00	-
BT-005-2004-INSS	18,064,768.00	0.00	-
Bonos del Tesoro/INPESCA /BT-200-02-INSS	1,239,895.00	618,455.26	49.9
CD-Negociable No. 4 (INSS)	0.00	0.00	-
BT-025-2003-BCO. CALEY DAGNALL	1,034,769.00	407,245.65	39.4
Mantenimiento de Valor cuentas BID	17,034,000.00	8,193,989.99	48.1
Cleary Gottlieb & Steen (Firma de Abogados)	8,350,000.00	5,160,639.28	61.8
Reintegros Tributarios	25,000,000.00	16,647,773.22	66.6
CONAMERICA	(1.00)	0.00	-
Banco Central de Nicaragua - BCN	729,092,338.00	362,295,138.26	49.7
CENIS/BCN	569,651,791.00	282,436,428.05	49.6
Bonos del Tesoro/ Deuda Externa BCN	159,440,547.00	79,858,710.21	50.1
Pagaré BANIC / Pagaré BCN (Decreto 41-92 del 29/06/92)	(0.60)	0.00	-
Empresa Louis Berguer Int.	7,141,407.00	7,033,387.85	98.5
Setencias Judiciales y otras deudas contingentes	57,080,450.00	45,148,445.91	79.1
Ministerio de Transporte e Infraestructura	20,253,864.00	12,169,519.03	60.1
Letras del Tesoro / Universidades	107,548,000.00	0.00	-
TOTAL	2,824,589,845.00	1,616,462,146.47	57.2

Cuadro No. 14

Gobierno Central
Servicio de Deuda Pública Externa
Ejecución Período Enero - Junio 2005
Córdoba

Acreeedor	Presupuesto Actualizado	Ejecución	Grado de Ejecución %
<u>Intereses y Comisiones</u>	470,174,182.00	189,520,260.36	40.3
Club de París	14,701,980.00	3,098,875.74	21.1
República de Brasil	2,590,170.00	2,232,109.15	86.2
Banco de México	1,230,651.49	1,230,651.49	100.0
Eximbank China	29,824,842.00	27,607,442.78	92.6
I C D F China Taiwan	4,328,283.00	2,569,560.01	59.4
República de la India MOHAN	200,400.00	-	-
Latín American Agribusiness Corporation S.A (LAAD)	447,560.00	-	-
Bulgargeomin / Bulgartabac	2,825,640.00	-	-
Banca Comercial	1,452,900.00	-	-
China Pekín	3,263,180.00	-	-
Polonia	1,775,210.00	-	-
Banco Centroamericano de Integración Económica (BCIE)	109,405,031.00	55,922,263.45	51.1
Banco Interamericano de Desarrollo (BID)	170,886,750.00	43,281,728.57	25.3
Banco Int. de Desarrollo - Banco Int. de Ahorro y Préstamos (BID - BIAPE)	307,280.00	-	-
Asociación Internacional de Desarrollo (IDA)	76,150,707.00	44,715,028.32	58.7
Org. de Países Exportadores de Petróleo (OPEP)	10,246,549.00	5,996,417.43	58.5
Fondo Interamericano de Desarrollo Agropecuario (FIDA)	3,473,892.00	28,579.03	0.8
Fondo Nórdico de Desarrollo (FND)	3,153,739.00	1,564,722.12	49.6
Estimación de interés desembolsos estimados bilaterales	9,066,674.51	926,023.75	10.2
Comisiones para Compras de Divisas	24,842,743.00	346,858.52	1.4
<u>Amortización</u>	471,730,153.00	231,285,623.88	49.0
Club de París	28,724,730.00	-	-
Finlandia (Fondo Contravalor)	3,999,983.00	2,228,162.21	55.7
Natexis Banque (Fondo Contravalor)	24,754,491.49	24,317,465.26	98.2
República de Brasil	7,825,620.00	3,920,136.35	50.1
Banco de México	70,797,479.00	-	-
Eximbank China	8,946,441.00	8,941,619.07	99.9
I C D F China Taiwan	2,505,000.00	2,455,260.00	98.0
República de Bulgaria	21,671,371.51	21,531,435.15	99.4
Hungría	31,049.00	15,189.99	48.9
Banco Centroamericano de Integración Económica (BCIE)	62,292,244.00	30,381,812.79	48.8
Banco Interamericano de Desarrollo (BID)	152,400,860.00	89,732,629.75	58.9
Asociación Internacional de Desarrollo (IDA)	23,844,526.00	12,651,360.82	53.1
Org. de Países Exportadores de Petróleo (OPEP)	26,968,602.00	13,033,496.57	48.3
Fondo Interamericano de Desarrollo Agropecuario (FIDA)	4,977,152.00	-	-
Aportes y contribuciones a Organismos Internacionales	10,280,604.00	592,345.92	5.8
Deuda Contingente Comercial	21,710,000.00	21,484,710.00	99.0
TOTAL	941,904,335.00	420,805,884.24	44.7

Gobierno Central
Detalle de Incorporaciones (Ampliaciones)
Fuente / Institución / Proyecto o Actividad
Período Enero-Junio 2005
Córdoba

FUENTES / INSTITUCIÓN / PROYECTO O ACTIVIDAD	Total
<u>RENTAS DEL TESORO</u>	<u>20,913,542.37</u>
Consejo Supremo Electoral	3,426,931.96
Servicios Administrativos 2/	3,426,931.96
Ministerio de Gobernación	17,486,610.41
Dirección y Coordinación de Policía Nacional 1/	17,486,610.41
<u>RENTAS CON DESTINO ESPECÍFICO</u>	<u>19,293,611.43</u>
Consejo Supremo Electoral	872,100.00
Dirección y Coordinación, Cedulación Ciudadana	397,100.00
Actualización del Registro del Estado Civil de las Personas	475,000.00
Ministerio de Gobernación	15,233,047.78
Dirección y Coordinación, Actividades Centrales	3,514,492.74
Dirección y Coordinación, Sistema Penitenciario Nacional	2,244,852.02
Dirección y Coordinación, Migración y Extranjería	6,278,497.15
Dirección y Coordinación, Bomberos de Nicaragua	595,205.87
Delegaciones Departamentales, Gobernaturas Departamentales	2,600,000.00
Comunidades Indígenas por Recaudación de Aprovechamiento y Servicio Forestal	117,305.01
A las Comunidades Indígenas	117,305.01
Transferencia a las Alcaldías por Recaudaciones de Aprovechamiento y Servicio Forestal	1,575,880.55
Transferencia a las Alcaldías por Recaudaciones de Aprovechamiento y Servicio Forestal	1,575,880.55
Gobierno Regional Autónomo Atlántico Norte	41,775.03
Transferencia Gobierno RAAN	41,775.03
Gobierno Regional Autónomo Atlántico Sur	377,607.34
Transferencia Gobierno RAAS	377,607.34
Consejo Regional Autónomo Atlántico Sur	377,607.34
Transferencia Consejo RAAS por Recaudación de Aprovechamiento y Servicio Forestal	377,607.34
Transferencia a las Alcaldías y Comunidades Indígenas por Recaudación de Pesca	698,288.38
Transferencia a las Alcaldías	698,288.38
<u>PRÉSTAMOS</u>	<u>350,158,327.15</u>
BANCO INTERAMERICANO DE DESARROLLO-BID	196,519,108.57
Ministerio de Fomento, Industria y Comercio	5,949,568.00
Apoyo a la Innovación Tecnológica en Nicaragua	5,949,568.00
Ministerio de Educación Cultura y Deportes	10,642,700.00
Programa de Educación Básica para Jóvenes y Adultos, (1528)	10,642,700.00
Ministerio de Salud	59,429,888.73
Apoyo a la Modernización de Hospitales BID 1027/SF-NI	59,429,888.73
Ministerio de la Familia	7,659,310.00
Red de Protección Social Minsa	7,659,310.00
Ministerio del Ambiente y de los Recursos Naturales	30,706,212.56
Programa Socioambiental y Desarrollo Forestal II (POSAF II)	30,706,212.56
Fondo de Inversión Social de Emergencia	54,046,391.87
Obras Viales	44,890,807.15
Fortalecimiento de las Capacidades Locales	2,506,462.76
Sistemas de Agua Potable	1,854,649.95
Programa de Desarrollo Local en la Costa Atlántica	4,794,472.01
Dirección General de Ingresos	365.47
Dirección General de Ingresos	365.47
Dirección General de Servicios Aduaneros	748,551.41
Servicios Aduaneros	748,551.41
Programa Eficiencia y Transparencia en las Contrataciones	12,337,531.30
Eficiencia y Transparencia en las Contrataciones del Estado	12,337,531.30
Programa de Apoyo a la Implementación de la Estrategia de Reducción de la Pobreza	14,998,589.23
Programa de Apoyo a la Implementación ERCERP (PAI/INIFOM)	421,675.00
Programa de Apoyo a la Implementación ERCERP (PAI/MAGFOR)	49,284.00
Programa de Apoyo a la Implementación ERCERP (PAI/MECD)	826,582.60
Programa de Apoyo a la Implementación ERCERP (PAI/MIFAM)	3,642,871.20
Programa de Apoyo a la Implementación ERCERP (PAI/SETEC)	3,882,516.43
Programa de Apoyo a la Implementación ERCERP (PAI/MINSA)	6,175,660.00

Gobierno Central
Detalle de Incorporaciones (Ampliaciones)
Fuente / Institución / Proyecto o Actividad
Período Enero-Junio 2005
Córdoba

FUENTES / INSTITUCIÓN / PROYECTO O ACTIVIDAD	Total
BANCO MUNDIAL	131,450,020.70
Ministerio de Educación Cultura y Deportes	5,708,997.05
Proyecto de Educación para Nicaragua (PASEN)	5,708,997.05
Ministerio de Transporte e Infraestructura	77,536,589.36
Mejoramiento de Caminos Rurales (Adoquinado)	71,000,000.00
III Programa de Rehabilitación y Mantenimiento de Carreteras	6,536,589.36
Fondo de Inversión Social de Emergencia	14,176,771.03
Obras Viales	8,653,594.40
Fortalecimiento de las Capacidades Locales	2,295,775.68
Sistemas de Agua Potable	3,087,392.54
Otros Servicios Comunitarios	140,008.41
UCRESEP	20,855,000.00
Consolidación y Expansión del Sistema Integrado de Gestión Financiera (PS-TAC)	10,820,000.00
Implementación de la Ley de Servicio Civil	2,940,000.00
Formulación de Políticas Fiscales MHCP/OAFE (PS-TAC)	2,400,000.00
Fortalecimiento y Expansión Sistema de Inversión Pública Gobierno de Nicaragua-SECEP-SNIP PSTAC	1,500,000.00
Apoyo a la Gobernabilidad y Transparencia-Participación Ciudadana-SECEP-Comunicación PSTAC	1,500,000.00
Unidad Coordinadora del Proyecto (UCP) (PS-TAC)	1,695,000.00
Sist. Nac. P/Prevención, Mitigación y Atenc. de Desastre	13,172,663.26
Reducción de la Vulnerabilidad ante Desastres Naturales, Crédito 3487-NI	13,172,663.26
THE OPEP FUND FOR INTERNATIONAL DEVELOPMENT	20,791,549.93
Ministerio de Transporte e Infraestructura	17,780,856.00
Rehabilitación de carretera Tipitapa-Las Flores	17,780,856.00
Fondo de Inversión Social de Emergencia	3,010,693.93
Proyecto de Infraestructura Socioeconómica	3,010,693.93
BANCO CENTROAMERICANO DE INTEGRACION ECONOMICA -BCIE-	1,397,647.95
Ministerio de Transporte e Infraestructura	1,397,647.95
Rehabilitación de Carretera Chinandega-Guasale (No. 1576)	1,397,647.95
DONACIONES	618,794,388.79
ACDI CANADÁ	2,302,672.50
Ministerio de Relaciones Exteriores	76,269.50
Organismos Internacionales	76,269.50
Ministerio de Salud	1,216,812.00
Programa Dotación de Equipamiento Médico	412,672.00
Programa de Vigilancia de la Salud	804,140.00
Fondos de Contravalor	1,009,591.00
Secretaría Técnica FCV Canadá-Nicaragua	1,009,591.00
BANCO INTERAMERICANO DE DESARROLLO -BID-	14,465,997.90
Presidencia de la República	993,440.45
Dirección y Coordinación, Secretaría de Coordinación y Estrategia	993,440.45
Ministerio de Hacienda y Crédito Público	3,449,423.89
Apoyo al Sectorial Social	1,967,704.05
Administración y Manejo de Fondos	254,628.84
Apoyo a la Programación y Priorización Sectorial NI-T1009	1,227,091.00
Ministerio de Educación Cultura y Deportes	399,367.07
Preparación del Programa de la Reforma Educativa	399,367.07
Ministerio Agropecuario y Forestal	37,764.75
Programa de Apoyo al Magfor y Desarrollo de los Factores	37,764.75
Ministerio del Ambiente y de los Recursos Naturales	473,103.76
Tratados y Convenios Internacionales sobre el Medio Ambiente	473,103.76
Dirección General de Servicios Aduaneros	2,066,910.29
Servicios Aduaneros	2,066,910.29
Programa Eficiencia y Transparencia en las Contrataciones	6,213,777.69
Eficiencia y Transparencia en las Contrataciones del Estado	6,213,777.69
Instituto Nicaraguense de Fomento Municipal	832,210.00
Programa de Fortalecimiento y Desarrollo Municipal	832,210.00

Gobierno Central
Detalle de Incorporaciones (Ampliaciones)
Fuente / Institución / Proyecto o Actividad
Período Enero-Junio 2005
Córdoba

FUENTES / INSTITUCIÓN / PROYECTO O ACTIVIDAD	Total
FONDO DE LAS NACIONES UNIDAS PARA LA NIÑEZ-UNICEF	881,563.26
Ministerio del Trabajo	881,563.26
Servicio de Control del Trabajo Infantil	881,563.26
PROGRAMA DE LAS NACIONES UNIDAS PARA EL DESARROLLO -PNUD	4,077,500.00
Transferencia Municipal	4,077,500.00
Transferencia Municipal (Proyectos de Inversión)	4,077,500.00
BANCO MUNDIAL	87,237,854.55
Ministerio de Educación Cultura y Deportes	82,599,736.40
Proyecto de Educación para Nicaragua (PASEN)	82,599,736.40
Ministerio del Ambiente y de los Recursos Naturales	2,043,809.11
Corredor Biológico del Atlántico	2,043,809.11
UCRESEP	492,211.05
Implementación, Monitoreo, Evaluación para el Crecimiento y Reducción de Pobreza (PRSP)-TF	492,211.05
Sistema Nac. P/Prevención, Mitigación y Atención de Desastre	2,102,097.99
Reducción de la Vulnerabilidad ante Desastres Naturales, Crédito 3487-NI	2,102,097.99
UNION EUROPEA	56,972,329.97
Ministerio de Educación Cultura y Deportes	55,335,460.19
Programa de Reconstrucción Regional para América Central (PRRAC/MECD)	26,405,668.19
Programa de Apoyo a las Políticas del Sector Educativo y Descentralización (PAPSE)	28,929,792.00
Ministerio del Trabajo	600,000.00
Servicios Administrativos Financieros	600,000.00
Ministerio de la Familia	166,126.26
Programa de Fortalecimiento Institucional para la Protección de Grupos Vulnerables	166,126.26
Fondo de Inversión Social de Emergencia	870,743.52
Sistemas de Agua Potable	870,743.52
BANCO CENTROAMERICANO DE INTEGRACION ECONOMICA -BCIE-	3,571,791.00
Presidencia de la República	2,046,600.00
Dirección y Coordinación, Secretaría de Coordinación y Estrategia	2,046,600.00
Ministerio de Fomento, Industria y Comercio	1,525,191.00
Fortalecimiento de la Gestión de Comercio Exterior de Nicaragua	1,525,191.00
ASDI/SUECIA	264,242.00
Ministerio de Fomento, Industria y Comercio	264,242.00
Dirección Superior	264,242.00
KREDITANSTALT FUR WIEDERAUFBAU	813,885.75
Fondo de Inversión Social de Emergencia	813,885.75
Obras Viales	813,885.75
SAVE THE CHILDREN	24,450.00
Ministerio de Gobernación	24,450.00
Dirección y Coordinación, Migración y Extranjería	24,450.00
ORGANIZACIÓN INTERNACIONAL DEL CAFÉ	172,792.00
Ministerio de Fomento, Industria y Comercio	172,792.00
Fortalecimiento de Productores Exportadores de Café	172,792.00
COSUDE / SUIZA	12,640,081.09
Ministerio Agropecuario y Forestal	10,973,086.09
Proyecto de Tecnología Agropecuaria	5,536,446.29
Fortalecimiento a las Operaciones del Inta	5,436,639.80
Ministerio del Trabajo	1,666,995.00
Educación Técnica Agropecuaria y Capacitación	1,666,995.00
GOBIERNO DE ITALIA	691,295.81
Ministerio de Relaciones Exteriores	570,537.00
Organismos Internacionales	570,537.00
Fondos de Contravalor	120,758.81
Secretaría Técnica FCV Italia-Nicaragua	120,758.81

Gobierno Central
Detalle de Incorporaciones (Ampliaciones)
Fuente / Institución / Proyecto o Actividad
Período Enero-Junio 2005
Córdoba

FUENTES / INSTITUCIÓN / PROYECTO O ACTIVIDAD	Total
GOBIERNO DE ESPAÑA	428,361.73
Ministerio de Educación Cultura y Deportes	246,021.73
Proyecto de Habilitación Laboral - Vulcano de Nicaragua	246,021.73
Fondos de Contravalor	182,340.00
Festival Internacional de Poesía-Granada	182,340.00
GOBIERNO DE ALEMANIA	2,344,137.50
Instituto Nicaragüense de Estudios Territoriales	2,344,137.50
Mitigación y Prevención de Georriesgos en Nicaragua y Centro América	2,344,137.50
GOBIERNO DE HOLANDA	46,081,601.49
Ministerio de Fomento, Industria y Comercio	4,315,597.00
Diseño e Implementación de la Estrategia del Centro de Promoción de Exportaciones	4,315,597.00
Ministerio de Transporte e Infraestructura	16,649,461.00
Rehabilitación de Caminos Secundarios	16,649,461.00
Ministerio de Salud	14,281,378.20
Gestión Administrativa Financiera	3,753,581.78
Programa de Vigilancia de la Salud	10,527,796.42
Ministerio del Trabajo	1,509,730.22
Educación Técnica Agropecuaria y Capacitación	1,509,730.22
Ministerio de la Familia	9,325,435.07
Programa de Atención Integral a Niños/as y Adolescentes en Alto Riesgo (PAINAR)	7,778,512.07
Campaña de Prevención de la Violencia Intrafamiliar y Sexual	1,546,923.00
GOBIERNO DE JAPÓN	56,563,355.55
Ministerio de Fomento, Industria y Comercio	902,094.00
Prog. de Seguimiento a Captura Incidental y Avistamiento de Cetáceos en la Costa del Pacífico Nic.	902,094.00
Ministerio de Salud	2,815,189.07
Apoyo al Fortalecimiento Institucional	2,815,189.07
Instituto Nacional de Estadísticas y Censos	13,397,163.10
VIII Censo de Población y IV de Vivienda Convenio No. 1535/SF-NI	13,397,163.10
Instituto de Desarrollo Rural	27,313,303.39
Fomento a la Producción de Granos Básicos KR-II	27,313,303.39
Empresa Nicaragüense de Acueductos y Alcantarillados	2,862,500.00
Construcción, Mejoramiento y Optimización de Instalaciones Eléctrica de Estación de Bombeo Asososca	2,862,500.00
Instituto Nicaragüense de Telecomunicaciones y Correos	1,997,583.75
Proyecto de Reforma de las Telecomunicaciones	1,997,583.75
Fondos Contravalor	7,239,141.71
Apoyo al Mejoramiento de la Competitividad de Pequeños y Medianos Agricultores de Ajonjoli en León	3,345,387.00
Apoyo para la Prevención de la Accidentalidad de Tránsito	3,893,754.71
Instituto Nicaragüense de Fomento Municipal	36,380.53
Segundo Proyecto de Municipios Rurales	36,380.53
GOBIERNO DE DINAMARCA	56,159,795.28
Presidencia de la República	1,339,938.01
Dirección y Coordinación, Secretaría de Coordinación y Estrategia	1,339,938.01
Ministerio de Educación Cultura y Deportes	20,584,373.45
Servicios Administrativos y Financieros	582,750.00
Programación de Descentralización Territorial de la Educación	719,250.00
Dirección y Coordinación Programas Educativos de Primaria, Secundaria, Preescolar y Especial	3,432,195.58
Prevención de la Violencia Escolar	256,410.00
Servicios de Educación Primaria	12,169,000.52
Servicios de Educación Secundaria	537,596.38
Servicios de Educación Preescolar	941,513.00
Servicios de Educación Especial	375,207.00
Dirección y Coordinación, Educación de Adultos	361,594.97
Servicios de Educación y Formación Docente	1,208,856.00
Ministerio del Ambiente y de los Recursos Naturales	2,796,059.48
Programa de Apoyo al Sector Medio Ambiente de Nicaragua	2,796,059.48
Ministerio de la Familia	274,113.34
Programa Nacional de Solidaridad	9,769.04
Promoción de la Paternidad y Maternidad Responsable	264,344.30
Transferencia Municipal	31,165,311.00
Transferencia Municipal (Proyectos de Inversión)	31,165,311.00

Gobierno Central
Detalle de Incorporaciones (Ampliaciones)
Fuente / Institución / Proyecto o Actividad
Período Enero-Junio 2005
Córdoba

FUENTES / INSTITUCIÓN / PROYECTO O ACTIVIDAD	Total
GOBIERNO DE NORUEGA	1,488,926.75
Presidencia de la República	1,400,352.03
Dirección y Coordinación, Despacho de la Presidencia	1,400,352.03
Ministerio de Hacienda y Crédito Público	88,574.72
Dirección y Coordinación, Ordenamiento de la Propiedad	88,574.72
GOBIERNO DE TAIWAN	13,031,583.42
Presidencia de la República	2,926,468.67
Presidencia, Secretarías de la Presidencia	2,926,468.67
Ministerio de Relaciones Exteriores	6,485,141.78
Dirección y Coordinación de Actividades Centrales	1,983,355.79
Auditoría	139,593.48
Administración y Finanzas	1,581,588.63
Informática	588,130.57
Dirección y Coordinación Ceremonial y Protocolo de Estado	333,630.91
Ceremonial Diplomático	116,381.77
Atención Protocolaria en el Aeropuerto	163,731.16
Atención Inmunities y Privilegios	71,075.09
Dirección y Coordinación Política Exterior y Cooperación Externa	789,792.29
Organismos Internacionales	162,817.03
Servicio Exterior	14,655.01
Dirección y Coordinación Servicios Consulares	92,841.37
Protección a Nacionales	29,254.78
Servicios Consulares	69,316.44
Dirección y Coordinación de Asuntos Jurídicos, Soberanía y Territorio	301,462.43
Soberanía	9,820.51
Seguridad Democrática	37,694.52
Ministerio de Fomento, Industria y Comercio	1,570,730.67
Fortalecimiento Institucional al MIFIC	1,421,000.00
Sistema Integrado de Normalización, Acreditación, Certificación y Metrología	149,730.67
Ministerio de la Familia	2,049,242.30
Programa de Fortalecimiento Institucional para la Protección de Grupos Vulnerables	2,049,242.30
GOBIERNO DE AUSTRIA	1,576,775.00
Instituto de la Vivienda Urbana y Rural	404,206.88
Programa Multifase para Viviendas de Interés Social	404,206.88
Programa Eficiencia y Transparencia en las Contrataciones	1,172,568.12
Eficiencia y Transparencia en las Contrataciones del Estado	1,172,568.12
GOBIERNO DE GRAN BRETAÑA	331,564.86
Ministerio de Gobernación	92,722.11
Programa de Seguridad Ciudadana	92,722.11
Ministerio de Salud	238,842.75
Programa Promoción, Prevención, Educación y Comunicación de la Salud	238,842.75
GOBIERNO DE SUECIA	4,500,000.00
Ministerio de Salud	4,500,000.00
Programa Promoción, Prevención, Educación y Comunicación de la Salud	4,500,000.00
HOLANDA/FSS	79,224,060.86
Presidencia de la República	9,630,875.75
Programa de Atención a Población de Escasos Recursos	6,680,000.00
Fondo Social Suplementario	2,950,875.75
Ministerio de Educación Cultura y Deportes	1,377,921.01
Apoyo a la Infraestructura, Equipos y Medios de Transporte para Centros de Educación Especial	1,377,921.01
Ministerio Agropecuario y Forestal	10,470,900.00
Iniciativa por el Desarrollo Rural de Nicaragua	10,470,900.00
Ministerio de Salud	6,484,391.89
Programa de Ampliación de Cobertura	6,484,391.89
Ministerio de la Familia	2,788,900.00
Programa de Atención Integral a Niños/as y Adolescentes en Alto Riesgo (PAINAR)	2,788,900.00
Fondo de Inversión Social de Emergencia	11,493,357.00
Infraestructura Municipal	11,493,357.00

Gobierno Central
Detalle de Incorporaciones (Ampliaciones)
Fuente / Institución / Proyecto o Actividad
Período Enero-Junio 2005
Córdobas

FUENTES / INSTITUCIÓN / PROYECTO O ACTIVIDAD	Total
Empresa Nicaragüense de Acueductos y Alcantarillados	34,965,017.00
Agua y Saneamiento en Zonas de Alto Potencial Económico (Boaco, Chontales, RAAS)	34,965,017.00
Ordenamiento de la Propiedad	1,670,000.00
Proyecto de Ordenamiento de la Propiedad	1,670,000.00
Instituto Nicaragüense de Fomento Municipal	342,698.21
Programa de Obras Municipales / FSS	342,698.21
FINLANDIA/FSS	8,303,844.97
Presidencia de la República	2,120,207.31
Fondo Social Suplementario	2,120,207.31
Ministerio de Educación Cultura y Deportes	55,326.15
Apoyo a la Infraestructura, Equipos y Medios de Transporte para Centros de Educación Especial	55,326.15
Ministerio de Salud	1,608,736.51
Programa de Ampliación de Cobertura	1,608,736.51
Instituto de Desarrollo Rural	4,519,575.00
Programa de Reactivación Productiva Rural	4,519,575.00
SUIZA / FSS	131,325,463.06
Presidencia de la República	5,394,434.67
Programa de Atención a Población de Escasos Recursos	3,122,900.00
Fondo Social Suplementario	2,271,534.67
Ministerio de Educación Cultura y Deportes	38,220,962.40
Programa de Identificación de Necesidades de Infraestructura y Reparación de Escuelas (PINRE)	17,903,292.67
Fortalecimiento Infraestructura Educativa de Centros de Educación Básica y Media del Ambito Nac.	11,690,000.00
Apoyo a la Infraestructura, Equipos y Medios de Transporte para Centros de Educación Especial	8,627,669.73
Ministerio Agropecuario y Forestal	22,929,100.00
Iniciativa por el Desarrollo Rural de Nicaragua	19,589,100.00
Fortalecimiento a las Operaciones del INTA	3,340,000.00
Ministerio de Salud	53,890,900.00
Apoyo al Fortalecimiento Institucional	4,012,008.00
Programa de Ampliación de Cobertura	49,878,892.00
Instituto Nacional de Estadísticas y Censos	1,908,000.00
VIII Censo de Población y IV de Vivienda Convenio 1535/SF-NI	1,908,000.00
Instituto de la Vivienda Urbana y Rural	8,982,065.99
Programa Multifase para Viviendas de Interés Social (I FASE)	8,982,065.99
GOBIERNO DE ESTADOS UNIDOS DE AMERICA	3,542,362.49
Ministerio de Defensa	1,389,142.49
Dirección y Coordinación, Actividades Centrales	1,389,142.49
Ministerio de Fomento, Industria y Comercio	519,000.00
Investigación Pesquera y Acuícola	519,000.00
Procuraduría General de la República	1,634,220.00
Direccion Superior	666,326.48
Coordinacion de Areas Sustantivas	50,017.83
Planificar y Capacitar	175,272.77
Gestión de Procesos Civiles y Mercantiles	175,272.77
Representacion del Estado como Recurrente o Recurrido	116,734.60
Defensa de los Bienes del Estado	450,595.55
NORUEGA / FSS	29,776,100.00
Presidencia de la República	835,000.00
Fondo Social Suplementario	835,000.00
Ministerio de la Familia	28,941,100.00
Programa de Atención Integral a la Niñez Nicaragüense (PAININ II)	20,040,000.00
Programa de Atención Integral a Niños/as y Adolescentes en Alto Riesgo (PAINAR)	8,901,100.00
TOTAL DE AMPLIACIONES	1,009,159,869.74

1/ De conformidad al Arto. 18 de la Ley 518, Ley Anual de Presupuesto General de la República 2005

2/ De conformidad al Arto. 3 de la Ley 542, Ley de Modificación a la Ley Anual de Presupuesto General de la República 2005

SUBSISTEMA : SIEP
 APLICACION : SIEP
 ENTIDAD :
 USUARIO : DGP027

PRODUCCION 2005
 MINISTERIO DE HACIENDA Y CREDITO PUBLICO
 EJECUCION DEL GASTO FINANCIADO CON RECURSOS DE ALIVIO INTERINO DE LA
 DEUDA
 DE: ENERO A: JUNIO

PAGINA: 1 de 11
 FECHA: 25/07/2005
 HORA: 03:03:35 PM
 REPORTE: PRPSIEP134

ORGANISMO/PROGRAMA/PROYECTO/ACTIVIDAD	PRESUPUESTO ACTUALIZADO	DEVENGADO ACUMULADO	SALDO DEVENGAR
RENTAS DEL TESORO / ALIVIO BANCO MUNDIAL	191,475,000.00	74,105,003.18	117,369,996.82
MINISTERIO DE EDUCACIÓN CULTURA Y DEPORTES	56,619,440.00	13,565,449.49	43,053,990.51
ACTIVIDADES CENTRALES	139,848.00	6,450.00	133,398.00
DIRECCIÓN SUPERIOR	0.00	150.00	-150.00
INVERSIONES Y COOPERACIÓN	0.00	600.00	-600.00
SERVICIOS DE RELACIONES PÚBLICAS Y EVENTOS EDUCATIVOS	0.00	1,200.00	-1,200.00
SERVICIOS ADMINISTRATIVOS Y FINANCIEROS	139,848.00	900.00	138,948.00
SERVICIOS DE EMERGENCIAS ESCOLARES	0.00	300.00	-300.00
SERVICIOS DE SISTEMAS Y SOPORTES TÉCNICOS	0.00	300.00	-300.00
PROSPECCIÓN Y POLÍTICAS EDUCATIVAS	0.00	3,000.00	-3,000.00
ACTIVIDADES COMUNES	1,775,169.00	158,250.00	1,616,919.00
COORDINACIÓN DE DELEGACIONES Y DESCENTRALIZACIÓN	1,775,169.00	4,650.00	1,770,519.00
DIRECCIÓN Y SEGUIMIENTO NUEVA SEGOVIA	0.00	6,450.00	-6,450.00
DIRECCIÓN Y SEGUIMIENTO MADRIZ	0.00	9,150.00	-9,150.00
DIRECCIÓN Y SEGUIMIENTO ESTELÍ	0.00	8,100.00	-8,100.00
DIRECCIÓN Y SEGUIMIENTO JINOTEGA	0.00	9,600.00	-9,600.00
DIRECCIÓN Y SEGUIMIENTO MATAGALPA	0.00	34,800.00	-34,800.00
DIRECCIÓN Y SEGUIMIENTO BOACO	0.00	1,950.00	-1,950.00
DIRECCIÓN Y SEGUIMIENTO CHONTALES	0.00	7,050.00	-7,050.00
DIRECCIÓN Y SEGUIMIENTO RIO SAN JUAN	0.00	4,800.00	-4,800.00
DIRECCIÓN Y SEGUIMIENTO CHINANDEGA	0.00	9,900.00	-9,900.00
DIRECCIÓN Y SEGUIMIENTO LEÓN	0.00	10,950.00	-10,950.00
DIRECCIÓN Y SEGUIMIENTO MANAGUA	0.00	2,700.00	-2,700.00
DIRECCIÓN Y SEGUIMIENTO CIUDAD SANDINO	0.00	3,900.00	-3,900.00
DIRECCIÓN Y SEGUIMIENTO TIPITAPA	0.00	1,350.00	-1,350.00
DIRECCIÓN Y SEGUIMIENTO EL CRUCERO	0.00	600.00	-600.00
DIRECCIÓN Y SEGUIMIENTO JINOTEPE	0.00	2,250.00	-2,250.00
DIRECCIÓN Y SEGUIMIENTO MASAYA	0.00	6,600.00	-6,600.00
DIRECCIÓN Y SEGUIMIENTO GRANADA	0.00	3,000.00	-3,000.00
DIRECCIÓN Y SEGUIMIENTO RIVAS	0.00	5,700.00	-5,700.00
DIRECCIÓN Y SEGUIMIENTO RAAN	0.00	5,100.00	-5,100.00
DIRECCIÓN Y SEGUIMIENTO SECTOR MINERO	0.00	4,200.00	-4,200.00
DIRECCIÓN Y SEGUIMIENTO RAAS	0.00	6,750.00	-6,750.00
DIRECCIÓN Y SEGUIMIENTO SAN FRANCISCO DEL CARNICERO	0.00	1,050.00	-1,050.00
DIRECCIÓN Y SEGUIMIENTO DIRIAMBA	0.00	1,650.00	-1,650.00
DIRECCIÓN Y SEGUIMIENTO SAN MARCOS	0.00	1,500.00	-1,500.00
DIRECCIÓN Y COORDINACIÓN PROGRAMAS EDUCATIVOS DE PRIMARIA, SECUNDARIA, PREESCOLAR Y ESPECIAL	0.00	4,500.00	-4,500.00
PROYECTOS COMUNES	29,310,558.00	7,657,755.96	21,652,802.04
PROGRAMA INTEGRAL DE NUTRICION ESCOLAR (PINE)	17,000,000.00	6,485,206.65	10,514,793.35
FORTALECIMIENTO INFRAESTRUCTURA EDUCATIVA DE CENTROS DE EDUCACIÓN BÁSICA Y MEDIA DEL AMBITO NACIONAL	12,310,558.00	1,172,549.31	11,138,008.69
EDUCACIÓN PRIMARIA	20,767,613.00	4,310,400.00	16,457,213.00
SERVICIOS DE EDUCACIÓN PRIMARIA	20,767,613.00	4,310,400.00	16,457,213.00
EDUCACIÓN SECUNDARIA	2,472,837.00	1,039,958.09	1,432,878.91
SERVICIOS DE EDUCACIÓN SECUNDARIA	1,622,570.00	748,200.00	874,370.00
DISEÑO DE LA REFORMA EDUCATIVA BÁSICA Y MEDIA CON ORIENTACIÓN Y HABILITACIÓN LABORAL	850,267.00	291,758.09	558,508.91
EDUCACIÓN PREESCOLAR	385,229.00	39,300.00	345,929.00
SERVICIOS DE EDUCACIÓN PREESCOLAR	385,229.00	39,300.00	345,929.00
EDUCACIÓN ESPECIAL	687,386.00	64,350.00	623,036.00
SERVICIOS DE EDUCACIÓN ESPECIAL	687,386.00	64,350.00	623,036.00
EDUCACIÓN DE ADULTOS	568,657.00	259,285.44	309,371.56

SUBSISTEMA : SIEP
 APLICACION : SIEP
 ENTIDAD :
 USUARIO : DGP027

PRODUCCION 2005
 MINISTERIO DE HACIENDA Y CREDITO PUBLICO
 EJECUCION DEL GASTO FINANCIADO CON RECURSOS DE ALIVIO INTERINO DE LA
 DEUDA
 DE: ENERO A: JUNIO

PAGINA: 2 de 11
 FECHA: 25/07/2005
 HORA: 03:03:35 PM
 REPORTE: PRPSIEP134

ORGANISMO/PROGRAMA/PROYECTO/ACTIVIDAD	PRESUPUESTO ACTUALIZADO	DEVENGADO ACUMULADO	SALDO DEVENGAR
RENTAS DEL TESORO / ALIVIO BANCO MUNDIAL			
MINISTERIO DE EDUCACIÓN CULTURA Y DEPORTES			
EDUCACIÓN DE ADULTOS			
DIRECCIÓN Y COORDINACIÓN	99,127.00	8,700.00	90,427.00
CURSO DE HABILITACIÓN LABORAL	469,530.00	250,585.44	218,944.56
CAPACITACIÓN Y FORMACIÓN DOCENTE	512,143.00	29,700.00	482,443.00
DIRECCIÓN Y COORDINACIÓN	0.00	900.00	-900.00
SERVICIOS DE EDUCACIÓN Y FORMACIÓN DOCENTE	512,143.00	28,800.00	483,343.00
MINISTERIO DE TRANSPORTE E INFRAESTRUCTURA	111,633,028.00	48,983,399.42	62,649,628.58
CONSTRUCCIÓN DE CARRETERAS	111,633,028.00	48,983,399.42	62,649,628.58
MEJORAMIENTO DE CAMINOS RURALES (ADOQUINADO) (NO.3464)	5,678,500.00	3,769,186.96	1,909,313.04
III PROGRAMA DE REHABILITACIÓN Y MANTENIMIENTO DE CARRETERAS (NO.3464)	27,093,261.00	16,359,876.50	10,733,384.50
MEJORAS EN LA CARRETERA RÍO BLANCO - PUERTO CABEZAS	22,791,880.00	16,034,091.06	6,757,788.94
PROYECTO VIAL PARA LA COMPETITIVIDAD DE LA ZONA II (NO.1530/SF-NI)	11,114,773.00	0.00	11,114,773.00
PROYECTO VIAL PARA LA COMPETITIVIDAD DE LA ZONA II (NO.1530/SF-NI)	597,059.00	0.00	597,059.00
PROYECTO VIAL PARA LA COMPETITIVIDAD DE LA ZONA II (NO.1530/SF-NI)	6,006,838.00	0.00	6,006,838.00
PROYECTO VIAL PARA LA COMPETITIVIDAD DE LA ZONA II (NO.1530/SF-NI)	1,424,351.00	0.00	1,424,351.00
PROYECTO VIAL PARA LA COMPETITIVIDAD DE LA ZONA II (NO.1530/SF-NI)	3,230,655.00	0.00	3,230,655.00
PROYECTO VIAL PARA LA COMPETITIVIDAD DE LA ZONA II (NO.1530/SF-NI)	4,444,096.00	0.00	4,444,096.00
PROYECTO VIAL PARA LA COMPETITIVIDAD DE LA ZONA II (NO.1530/SF-NI)	970,600.00	0.00	970,600.00
PROYECTO VIAL PARA LA COMPETITIVIDAD DE LA ZONA II (NO.1530/SF-NI)	6,784,303.00	3,928,725.31	2,855,577.69
IV PROGRAMA DE REHABILITACIÓN Y MANTENIMIENTO DE CARRETERAS	1,216,023.00	0.00	1,216,023.00
IV PROGRAMA DE REHABILITACIÓN Y MANTENIMIENTO DE CARRETERAS	360,033.00	0.00	360,033.00
IV PROGRAMA DE REHABILITACIÓN Y MANTENIMIENTO DE CARRETERAS	1,124,892.00	0.00	1,124,892.00
IV PROGRAMA DE REHABILITACIÓN Y MANTENIMIENTO DE CARRETERAS	61,585.00	0.00	61,585.00
MEJORAMIENTO DE CARRETERA MATAGALPA - JINOTEGA	11,515,454.00	6,594,834.27	4,920,619.73
REPARACIÓN DE CARRETERA ESTELÍ - MIRAFLOR - YALÍ	200,000.00	75,419.71	124,580.29
REHABILITACIÓN DE CARRETERA CERRO COLORADO SAN JOSÉ DE LAS MULAS	2,000,000.00	516,573.40	1,483,426.60
MEJORAMIENTO DE CAMINO CHAGUITILLO, RÍO SAN JUAN 6KMS	600,000.00	154,972.02	445,027.98
ADOQUINADO DE CARRETERA DE JINOTEPE AL OJOCHAL	2,000,000.00	516,573.40	1,483,426.60
ADOQUINADO DE SAN MARTIN AL SANTUARIO SANGRE DE CRISTO, CAMOAPA	1,488,725.00	1,033,146.79	455,578.21
ADOQUINADO DE 13 KMS DEL PUENTE AL TRANSITO EN EL MUNICIPIO DE NAGAROTE	930,000.00	0.00	930,000.00
MINISTERIO DEL AMBIENTE Y DE LOS RECURSOS NATURALES	2,800,000.00	1,138,229.60	1,661,770.40
CALIDAD AMBIENTAL	2,800,000.00	1,138,229.60	1,661,770.40
SEGUNDO PROYECTO DE MUNICIPIOS RURALES. CONVENIO NO.3480-NI	2,800,000.00	1,138,229.60	1,661,770.40
ASIGNACIONES A ENTES DESCENTRALIZADOS Y OTRAS INSTITUCIONES	14,772,200.00	6,873,827.20	7,898,372.80
INSTITUTO NICARAGUENSE DE ESTUDIOS TERRITORIALES	1,882,000.00	815,433.20	1,066,566.80
DENSIFICACIÓN GEODESICA DE LA FRONTERA SUR	650,000.00	296,440.66	353,559.34
ESTABLECIMIENTO DE LA RED HIDROGEOLOGICA ACUÍFEROS DEL PAÍS	662,000.00	283,225.46	378,774.54
MITIGACION Y PREVENCIÓN DE GEORRIESGOS EN NICARAGUA Y CENTRO AMÉRICA	300,000.00	149,017.80	150,982.20
ORDENAMIENTO TERRITORIAL DEL DEPARTAMENTO DE MADRIZ	270,000.00	86,749.28	183,250.72
FONDO DE INVERSIÓN SOCIAL DE EMERGENCIA	12,890,200.00	6,058,394.00	6,831,806.00
FONDO DE MANTENIMIENTO (MECD/FISE)	12,890,200.00	6,058,394.00	6,831,806.00

SUBSISTEMA : SIEP
 APLICACION : SIEP
 ENTIDAD :
 USUARIO : DGP027

PRODUCCION 2005
 MINISTERIO DE HACIENDA Y CREDITO PUBLICO
 EJECUCION DEL GASTO FINANCIADO CON RECURSOS DE ALIVIO INTERINO DE LA
 DEUDA
 DE: ENERO A: JUNIO

PAGINA: 3 de 11
 FECHA: 25/07/2005
 HORA: 03:03:35 PM
 REPORTE: PRPSIEP134

ORGANISMO/PROGRAMA/PROYECTO/ACTIVIDAD	PRESUPUESTO ACTUALIZADO	DEVENGADO ACUMULADO	SALDO DEVENGAR
RENTAS DEL TESORO / ALIVIO BANCO MUNDIAL			
INSTITUTO NICARAGÜENSE DE FOMENTO MUNICIPAL			
FOMENTO MUNICIPAL	5,650,332.00	3,544,097.47	2,106,234.53
APOYO AL FORTALECIMIENTO MUNICIPAL EN CHONTALES (JUIGALPA, COMALAPA Y CUAPA)	5,650,332.00	3,544,097.47	2,106,234.53
SEGUNDO PROYECTO DE MUNICIPIOS RURALES (3480)	363,104.00	10,806.25	352,297.75
SEGUNDO PROYECTO DE MUNICIPIOS RURALES (3480)	863,000.00	0.00	863,000.00
SEGUNDO PROYECTO DE MUNICIPIOS RURALES (3480)	578,000.00	0.00	578,000.00
SEGUNDO PROYECTO DE MUNICIPIOS RURALES (3480)	3,606,272.00	3,514,080.39	92,191.61
PROMOCIÓN DEL EMPLEO Y GENERACIÓN DE INGRESOS EN EL ÁMBITO LOCAL (PRO-EMPLEO)	178,834.00	19,210.83	159,623.17
PROYECTO DE GESTIÓN DE RIESGOS EN PROCESOS DE PLANIFICACIÓN EN 10 MUNICIPIOS DE NICARAGUA	61,122.00	0.00	61,122.00
RENTAS DEL TESORO / ALIVIO BID	581,544,729.00	266,373,349.29	315,171,379.71
PRESIDENCIA DE LA REPÚBLICA			
SECRETARÍA DE COORDINACIÓN Y ESTRATEGIA	2,358,068.00	996,159.17	1,361,908.83
SISTEMA NACIONAL DE CONCERTACIÓN, COORDINACIÓN, INFORMACIÓN Y PARTICIPACIÓN (PASE)	776,952.00	221,202.70	555,749.30
SECRETARÍA DE LA JUVENTUD	1,581,116.00	774,956.47	806,159.53
PROYECTO DE PREVENCIÓN Y ATENCIÓN A LA VIOLENCIA JUVENIL	700,000.00	319,951.66	380,048.34
PROGRAMA NACIONAL DE INFORMACIÓN JUVENIL	548,457.00	298,684.34	249,772.66
PROGRAMA NACIONAL DE EDUCACIÓN NO FORMAL EN POBLACIÓN Y SEXUALIDAD (FASE I)	332,659.00	156,320.47	176,338.53
MINISTERIO DE GOBERNACIÓN	700,000.00	0.00	700,000.00
SEGURIDAD CIUDADANA	700,000.00	0.00	700,000.00
PROGRAMA DE SEGURIDAD CIUDADANA	700,000.00	0.00	700,000.00
MINISTERIO DE FOMENTO, INDUSTRIA Y COMERCIO	7,036,543.00	2,830,124.22	4,206,418.78
COMERCIO EXTERIOR	911,643.00	387,795.17	523,847.83
FORTALECIMIENTO DE PRODUCTORES EXPORTADORES DE CAFE	611,643.00	387,795.17	223,847.83
REHABILITACIÓN DEL SECTOR CAFETALERO EN NICARAGUA	300,000.00	0.00	300,000.00
FOMENTO EMPRESARIAL	5,803,900.00	2,286,356.85	3,517,543.15
PROYECTO DE COMPETITIVIDAD APRENDIZAJE E INNOVACIÓN	2,785,000.00	1,380,889.73	1,404,110.27
APOYO A LA INNOVACION TECNOLÓGICA EN NICARAGUA	3,018,900.00	905,467.12	2,113,432.88
RECURSOS NATURALES	321,000.00	155,972.20	165,027.80
PROGRAMA DE APOYO AL SECTOR AMBIENTAL EN NICARAGUA PASMA-MIFIC	321,000.00	155,972.20	165,027.80
MINISTERIO DE EDUCACIÓN CULTURA Y DEPORTES	35,337,913.00	10,497,980.82	24,839,932.18
PROYECTOS COMUNES	18,195,553.00	5,522,309.38	12,673,243.62
PREPARACIÓN DEL PROGRAMA DE LA REFORMA EDUCATIVA, PPRE(1034)	1,248,750.00	162,530.20	1,086,219.80
PREPARACIÓN DEL PROGRAMA DE LA REFORMA EDUCATIVA, PPRE(1034)	1,593,952.00	973,243.10	620,708.90
PREPARACIÓN DEL PROGRAMA DE LA REFORMA EDUCATIVA, PPRE(1034)	104,000.00	0.00	104,000.00
PROGRAMA DE IDENTIFICACIÓN DE NECESIDADES DE INFRAESTRUCTURA Y REPARACION DE ESCUELAS (PINRE)	3,742,700.00	2,680,842.51	1,061,857.49
PROGRAMA DE IDENTIFICACIÓN DE NECESIDADES DE INFRAESTRUCTURA Y REPARACION DE ESCUELAS (PINRE)	7,257,300.00	480,722.52	6,776,577.48
PROYECTO DE EDUCACIÓN PARA NICARAGUA(PASEN)	4,248,851.00	1,224,971.05	3,023,879.95
EDUCACIÓN PRIMARIA	10,396,299.00	2,376,817.99	8,019,481.01
REHABILITACIÓN DE INSTALACIONES ESCOLARES DE LA EDUCACIÓN BÁSICA Y MEDIA DEPARTAMENTO DE MANAGUA	9,137,995.00	1,807,664.31	7,330,330.69
PROGRAMA DE EDUCACIÓN BÁSICA Y CIUDADANÍA PARA TODOS-EBACIT	632,650.00	307,064.29	325,585.71

SUBSISTEMA : SIEP

MINISTERIO DE HACIENDA Y CREDITO PUBLICO

FECHA: 25/07/2005

APLICACION : SIEP

EJECUCION DEL GASTO FINANCIADO CON RECURSOS DE ALIVIO INTERINO DE LA

HORA: 03:03:35 PM

ENTIDAD :

DEUDA

REPORTE: PRPSIEP134

USUARIO : DGP027

DE: ENERO

A: JUNIO

ORGANISMO/PROGRAMA/PROYECTO/ACTIVIDAD	PRESUPUESTO ACTUALIZADO	DEVENGADO ACUMULADO	SALDO DEVENGAR
RENTAS DEL TESORO / ALIVIO BID			
MINISTERIO DE EDUCACIÓN CULTURA Y DEPORTES			
EDUCACIÓN PRIMARIA			
PROGRAMA DE EDUCACIÓN BÁSICA Y CIUDADANÍA PARA TODOS- EBACIT	247,640.00	106,894.30	140,745.70
PROGRAMA DE EDUCACIÓN BÁSICA Y CIUDADANÍA PARA TODOS- EBACIT	328,014.00	155,195.09	172,818.91
REHABILITACIÓN DE INFRAESTRUCTURA ESCOLAR EN LOS DEPARTAMENTOS DE RIVAS,BOACO Y CHONTALES(FASE IV)	50,000.00	0.00	50,000.00
EDUCACIÓN DE ADULTOS	6,746,061.00	2,598,853.45	4,147,207.55
PROGRAMA DE EDUCACIÓN BÁSICA PARA JOVENES Y ADULTOS, (1528)	6,746,061.00	2,598,853.45	4,147,207.55
MINISTERIO AGROPECUARIO Y FORESTAL	45,328,943.00	32,207,058.80	13,121,884.20
PROYECTOS CENTRALES	19,874,307.00	13,363,657.67	6,510,649.33
INICIATIVA POR EL DESARROLLO RURAL DE NICARAGUA	500,000.00	225,928.21	274,071.79
PROGRAMA DE APOYO AL MAGFOR Y DESARROLLO DE LOS FACTORES	330,000.00	196,717.47	133,282.53
PROYECTO DE TECNOLOGÍA AGROPECUARIA (FASE I/BM-3371-NI)	7,884,307.00	7,478,356.98	405,950.02
APOYO A FAMILIAS RURALES EN ZONAS AFECTADAS POR SEQUÍAS E INUNDACIONES	6,000,000.00	3,081,182.75	2,918,817.25
ASISTENCIA ALIMENTARIA PARA PERSONAS AFECTADAS POR DESASTRES (PMA/OPSR-10212)	4,560,000.00	2,102,484.49	2,457,515.51
FORTALECIMIENTO SNIP/MAGFOR	600,000.00	278,987.77	321,012.23
SERVICIOS DE SALUD ANIMAL	5,105,100.00	583,908.58	4,521,191.42
SERVICIOS DE SANIDAD AGROPECUARIA Y FORESTAL (BID-1500-SF-NI)	3,023,800.00	583,908.58	2,439,891.42
MULTIPLICACIÓN Y LA DISEMINACIÓN DE LOS REPRODUCTORES MEJORADAS EN LA REPÚBLICA DE NICARAGUA	2,081,300.00	0.00	2,081,300.00
PARTIDAS NO ASIGNABLES A PROGRAMAS	20,349,536.00	18,259,492.55	2,090,043.45
PLAN MAESTRO DE MANEJO FORESTAL - FASE INVERSIÓN	1,067,000.00	561,445.40	505,554.60
MODELO ATENCIÓN PRODUCTIVA A PEQUEÑOS PRODUCTORES DE ESCASOS RECURSOS (PESA) - INTA	1,590,000.00	651,469.52	938,530.48
SEGURIDAD ALIMENTARIA CUERPO DE PAZ - INTA	350,000.00	168,547.03	181,452.97
FORTALECIMIENTO A LAS OPERACIONES DEL INTA (BM-3371-NI)	16,150,500.00	16,150,500.00	0.00
FORTALECIMIENTO PARA EL MANEJO DE CUENCAS Y LA PREVENCIÓN DESASTRES NATURALES (FOCUENCAS)	350,000.00	166,851.80	183,148.20
APOYO AL INTA EN SU NUEVA ESTRATEGIA DE DESARROLLO TECNOLÓGICO EN LA AGRICULTURA (PASADANIDA II)	842,036.00	560,678.80	281,357.20
MINISTERIO DE TRANSPORTE E INFRAESTRUCTURA	71,004,772.00	35,420,849.78	35,583,922.22
CONSTRUCCIÓN DE CARRETERAS	33,084,772.00	13,706,324.19	19,378,447.81
PROGRAMA DE TRANSPORTE DEPARTAMENTO DE ESTELÍ	318,000.00	169,633.35	148,366.65
PROYECTOS MENORES DE TRANSPORTE REGIÓN ATLÁNTICA	390,000.00	137,977.07	252,022.93
MEJORAMIENTO DEL CAMINO SANTA CLARA - SUSUCAYAN -EL JICARO (NO.1608)	8,790,532.00	1,572,604.63	7,217,927.37
PROYECTO VIAL PARA LA COMPETITIVIDAD DE LA ZONA II (NO.1530/SF- NI)	980,325.00	0.00	980,325.00
PLAN VIAL DE COMPETITIVIDAD ZONA III (LEON, MATAGALPA Y JINOTEGA)	1,557,320.00	0.00	1,557,320.00
PLAN VIAL DE COMPETITIVIDAD ZONA III (LEON, MATAGALPA Y JINOTEGA)	1,557,320.00	0.00	1,557,320.00
MEJORAMIENTO DE CARRETERA MATAGALPA - JINOTEGA	10,080,000.00	8,180,360.90	1,899,639.10
CONSTRUCCION DE PUENTES EN LIMITE DEPARTAMENTAL DE LEÓN - ESTELÍ	2,500,000.00	774,860.09	1,725,139.91
ADOQUINADO DE SAN MARTIN AL SANTUARIO SANGRE DE CRISTO, CAMOAPA	2,511,275.00	1,398,653.97	1,112,621.03
ADOQUINADO DE 13 KMS DEL PUENTE AL TRANSITO EN EL MUNICIPIO DE NAGAROTE	4,400,000.00	1,472,234.18	2,927,765.82
CONSERVACIÓN DE LA RED VIAL	37,920,000.00	21,714,525.59	16,205,474.41
REHABILITACIÓN DE CAMINOS SECUNDARIOS	37,920,000.00	21,714,525.59	16,205,474.41

SUBSISTEMA : SIEP

MINISTERIO DE HACIENDA Y CREDITO PUBLICO

FECHA: 25/07/2005

APLICACION : SIEP

EJECUCION DEL GASTO FINANCIADO CON RECURSOS DE ALIVIO INTERINO DE LA

HORA: 03:03:35 PM

ENTIDAD :

DEUDA

REPORTE: PRPSIEP134

USUARIO : DGP027

DE: ENERO

A: JUNIO

ORGANISMO/PROGRAMA/PROYECTO/ACTIVIDAD	PRESUPUESTO ACTUALIZADO	DEVENGADO ACUMULADO	SALDO DEVENGAR
RENTAS DEL TESORO / ALIVIO BID			
MINISTERIO DE SALUD			
PROYECTOS CENTRALES	49,346,475.00	19,555,946.76	29,790,528.24
FORTALECIMIENTO INSTITUCIONAL AL SECTOR SALUD	10,604,282.00	521,248.16	10,083,033.84
PROGRAMA DOTACION DE EQUIPAMIENTO MEDICO	1,471,000.00	325,489.74	1,145,510.26
PROGRAMA DOTACION DE EQUIPAMIENTO MEDICO	805,719.00	0.00	805,719.00
PROGRAMA DOTACION DE EQUIPAMIENTO MEDICO	5,931,563.00	0.00	5,931,563.00
PROGRAMA DOTACION DE EQUIPAMIENTO NO MEDICO	1,996,000.00	0.00	1,996,000.00
PROGRAMA DE VIGILANCIA DE LA SALUD	400,000.00	195,758.42	204,241.58
SERVICIOS DE SALUD A LAS PERSONAS	38,742,193.00	19,034,698.60	19,707,494.40
CONSTRUCCION Y REHABILITACION DE HOSPITALES NACIONALES	1,333,000.00	539,206.51	793,793.49
PROGRAMA DE AMPLIACION DE COBERTURA	1,220,000.00	0.00	1,220,000.00
PROGRAMA DE AMPLIACION DE COBERTURA	26,027,680.00	17,173,809.27	8,853,870.73
MEJORAMIENTO DE UNIDADES DE SALUD DE ATENCION PRIMARIA	1,700,000.00	0.00	1,700,000.00
MEJORAMIENTO DE UNIDADES DE SALUD DE ATENCION PRIMARIA	673,935.00	0.00	673,935.00
MEJORAMIENTO DE UNIDADES DE SALUD DE ATENCION PRIMARIA	2,267,414.00	0.00	2,267,414.00
MEJORAMIENTO DE UNIDADES DE SALUD DE ATENCION PRIMARIA	416,250.00	0.00	416,250.00
PROGRAMA PROMOCION, PREVENCION, EDUCACION Y COMUNICACION DE LA SALUD	751,914.00	0.00	751,914.00
PROGRAMA PROMOCION, PREVENCION, EDUCACION Y COMUNICACION DE LA SALUD	1,511,500.00	0.00	1,511,500.00
PROGRAMA PROMOCION, PREVENCION, EDUCACION Y COMUNICACION DE LA SALUD	1,393,400.00	755,615.17	637,784.83
PROGRAMA PROMOCION, PREVENCION, EDUCACION Y COMUNICACION DE LA SALUD	400,000.00	164,085.59	235,914.41
PROGRAMA PROMOCION, PREVENCION, EDUCACION Y COMUNICACION DE LA SALUD	132,956.00	93,798.70	39,157.30
PROGRAMA PROMOCION, PREVENCION, EDUCACION Y COMUNICACION DE LA SALUD	647,100.00	182,992.95	464,107.05
PROGRAMA PROMOCION, PREVENCION, EDUCACION Y COMUNICACION DE LA SALUD	133,522.00	10,458.00	123,064.00
PROGRAMA PROMOCION, PREVENCION, EDUCACION Y COMUNICACION DE LA SALUD	133,522.00	114,732.41	18,789.59
MINISTERIO DEL TRABAJO	20,976,260.00	8,738,528.09	12,237,731.91
PARTIDAS NO ASIGNABLES A PROGRAMAS	20,976,260.00	8,738,528.09	12,237,731.91
EDUCACIÓN TÉCNICA AGROPECUARIA Y CAPACITACIÓN (BM-3371-NI)- INATEC	868,131.00	868,131.00	0.00
REHABILITACIÓN Y AMPLIACIÓN INSTITUTO POLITÉCNICO CRISTOBAL COLÓN / BLUEFIELDS - INATEC	1,018,980.00	497,873.62	521,106.38
REHABILITACIÓN Y AMPLIACIÓN CENTRO ENSEÑANZA TÉCNICO AGROPECUARIO / JALAPA - INATEC	3,197,665.00	1,047,261.69	2,150,403.31
PROGRAMA DE CAPACITACIÓN EN AUTOCONSTRUCCIÓN DE VIVIENDAS - INATEC	10,023,334.00	4,148,607.52	5,874,726.48
REHABILITACIÓN Y AMPLIACIÓN INSTITUTO POLITÉCNICO / JINOTEPE - INATEC	1,911,300.00	842,610.79	1,068,689.21
AMPLIACIONES CENTRO FIJO DE CAPACITACIÓN - BOACO - INATEC	1,094,500.00	487,401.57	607,098.43
CREACIÓN DE 50 KIOSKOS TECNOLÓGICOS EN TODO EL PAÍS - INATEC	1,000,000.00	421,045.48	578,954.52
APOYO A LA FORMACIÓN PROFESIONAL DE HOSTELERÍA Y TURISMO EN NICARAGUA - INATEC	1,862,350.00	425,596.42	1,436,753.58
MINISTERIO DEL AMBIENTE Y DE LOS RECURSOS NATURALES	19,103,296.00	8,579,559.19	10,523,736.81
PROYECTOS CENTRALES	8,867,000.00	4,093,142.74	4,773,857.26
PROGRAMA DE APOYO AL SECTOR MEDIO AMBIENTE DE NICARAGUA	7,100,000.00	3,330,730.55	3,769,269.45
PROGRAMA DE APOYO INSTITUCIONAL A LA GESTIÓN AMBIENTAL (PRO-AMBIENTE)	1,767,000.00	762,412.19	1,004,587.81
CALIDAD AMBIENTAL	2,000,000.00	678,332.91	1,321,667.09
PROGRAMA SOCIOAMBIENTAL Y DESARROLLO FORESTAL II (POSAF II). CONVENIO NO.1084/SF-NI	2,000,000.00	678,332.91	1,321,667.09
CONSERVACIÓN DE ÁREAS PROTEGIDAS	8,236,296.00	3,808,083.54	4,428,212.46
CORREDOR BIOLÓGICO MESOAMERICANO	1,010,000.00	503,875.45	506,124.55

SUBSISTEMA : SIEP
 APLICACION : SIEP
 ENTIDAD :
 USUARIO : DGP027

PRODUCCION 2005
 MINISTERIO DE HACIENDA Y CREDITO PUBLICO
 EJECUCION DEL GASTO FINANCIADO CON RECURSOS DE ALIVIO INTERINO DE LA
 DEUDA
 DE: ENERO A: JUNIO

PAGINA: 6 de 11
 FECHA: 25/07/2005
 HORA: 03:03:35 PM
 REPORTE: PRPSIEP134

ORGANISMO/PROGRAMA/PROYECTO/ACTIVIDAD	PRESUPUESTO ACTUALIZADO	DEVENGADO ACUMULADO	SALDO DEVENGAR
RENTAS DEL TESORO / ALIVIO BID			
MINISTERIO DEL AMBIENTE Y DE LOS RECURSOS NATURALES			
CONSERVACIÓN DE ÁREAS PROTEGIDAS			
CORREDOR BIOLÓGICO DEL ATLÁNTICO	2,111,296.00	1,112,349.65	998,946.35
MANEJO DE RECURSOS NATURALES EN ÁREAS PROTEGIDAS	1,665,000.00	790,338.72	874,661.28
MANEJO AMBIENTAL Y DESARROLLO SOSTENIBLE DE LA CUENCA RÍO SAN JUAN	850,000.00	370,630.67	479,369.33
RESERVA DE BIOSFERA BOSAWÁS	2,600,000.00	1,030,889.05	1,569,110.95
MINISTERIO DE LA FAMILIA	36,741,973.00	15,473,015.27	21,268,957.73
PROYECTOS CENTRALES	36,741,973.00	15,473,015.27	21,268,957.73
PROGRAMA DE FORTALECIMIENTO INSTITUCIONAL PARA LA PROTECCIÓN DE GRUPOS VULNERABLES	1,139,343.00	0.00	1,139,343.00
RED DE PROTECCIÓN SOCIAL	6,728,383.00	3,275,229.71	3,453,153.29
RED DE PROTECCIÓN SOCIAL MECD	2,500,000.00	1,161,232.54	1,338,767.46
RED DE PROTECCIÓN SOCIAL MINSA	2,300,000.00	1,148,140.07	1,151,859.93
PROGRAMA DE ATENCIÓN INTEGRAL A LA NIÑEZ NICARAGUENSE (PAININ II)	7,542,450.00	5,377,418.18	2,165,031.82
ASISTENCIA INTEGRADA A MUJERES Y NIÑOS VULNERABLES	3,000,000.00	1,505,478.23	1,494,521.77
PROGRAMA DE ATENCIÓN INTEGRAL A NIÑOS/AS Y ADOLESCENTES EN ALTO RIESGO (PAINAR)	2,680,650.00	899,898.68	1,780,751.32
DESARROLLO INTEGRAL PARA LA PREVENCIÓN DE LA VIOLENCIA JUVENIL	1,015,650.00	380,892.11	634,757.89
PROGRAMA NACIONAL DE SOLIDARIDAD	3,499,830.00	1,646,462.48	1,853,367.52
PROMOCIÓN DE LA PATERNIDAD Y MATERNIDAD RESPONSABLE	585,341.00	78,263.27	507,077.73
PROGRAMA DE ATENCIÓN INTEGRAL A LA NIÑEZ NICARAGÜENSE FASE III	5,750,326.00	0.00	5,750,326.00
ASIGNACIONES A ENTES DESCENTRALIZADOS Y OTRAS INSTITUCIONES	282,726,088.00	129,008,240.34	153,717,847.66
INSTITUTO NICARAGUENSE DE ESTUDIOS TERRITORIALES	1,500,000.00	723,322.82	776,677.18
DELIMITACIÓN DE LAS FRONTERAS MARITIMAS Y TERRESTRES DE NICARAGUA	1,500,000.00	723,322.82	776,677.18
INSTITUTO DE DESARROLLO RURAL	54,148,900.00	26,318,293.48	27,830,606.52
DESARROLLO ECONÓMICO SOCIAL EN WASLALA, CUA BOCAY, TUMA LA DALIA Y RANCHO GRANDE	5,972,079.00	3,693,289.28	2,278,789.72
DESARROLLO ECONÓMICO SOCIAL EN LA ZONA NORTE Y CENTRAL DE NICARAGUA	3,614,382.00	769,323.00	2,845,059.00
DESARROLLO DE LA COSTA DEL PACÍFICO NORTE DE NICARAGUA	8,040,081.00	3,654,363.00	4,385,718.00
PROGRAMA DE REHABILITACIÓN ARROCERA Y DESARROLLO CAMPESINO	1,000,000.00	461,538.00	538,462.00
FOMENTO A LA PRODUCCIÓN DE GRANOS BÁSICOS KR-II	3,500,000.00	2,356,760.38	1,143,239.62
PROGRAMA DE LOS POLOS DE DESARROLLO (POLDES)	2,000,000.00	444,444.00	1,555,556.00
DESARROLLO RURAL INTEGRAL EN LAS COMUNIDADES MARGINALES DE LEÓN Y CHINANDEGA (PROCHILEON)	2,700,000.00	1,411,199.82	1,288,800.18
MANEJO SOSTENIBLE DE RECURSOS NATURALES DEL SUR OESTE DE NICARAGUA (SUROESTE)	2,880,000.00	1,342,215.00	1,537,785.00
DESARROLLO LOCAL EN EL DEPARTAMENTO DE RIVAS	3,150,000.00	1,476,174.00	1,673,826.00
PROGRAMA DE REACTIVACIÓN PRODUCTIVA RURAL (PRPR/BID-1110-SF-NI)	10,989,000.00	6,864,037.00	4,124,963.00
PROGRAMA DE DESARROLLO ECONÓMICO DE LA ZONA SECA DE NICARAGUA (PRODESEC)	2,500,000.00	1,217,934.00	1,282,066.00
PROGRAMA DE FORTALECIMIENTO AL DESARROLLO RURAL Y REDUCCIÓN DE POBREZA EN BOACO-CHONTALES	2,800,000.00	1,344,105.00	1,455,895.00
REHABILITACIÓN CAMINOS RURALES (IDR)	5,003,358.00	1,282,911.00	3,720,447.00
FONDO DE INVERSIÓN SOCIAL DE EMERGENCIA	89,224,700.00	43,006,456.00	46,218,244.00
OBRAS VIALES	940,800.00	442,176.00	498,624.00
CENTROS DE SALUD (MINSA/FISE)	529,000.00	248,630.00	280,370.00
REHABILITACIÓN INSTITUTOS DE SECUNDARIA (MECD/FISE)	973,400.00	457,498.00	515,902.00
SISTEMAS DE AGUA POTABLE	2,953,000.00	1,387,910.00	1,565,090.00
PUESTOS DE SALUD (MINSA/FISE)	624,000.00	293,280.00	330,720.00

SUBSISTEMA : SIEP
 APLICACION : SIEP
 ENTIDAD :
 USUARIO : DGP027

PRODUCCION 2005
 MINISTERIO DE HACIENDA Y CREDITO PUBLICO
 EJECUCION DEL GASTO FINANCIADO CON RECURSOS DE ALIVIO INTERINO DE LA
 DEUDA
 DE: ENERO A: JUNIO

PAGINA: 7 de 11
 FECHA: 25/07/2005
 HORA: 03:03:35 PM
 REPORTE: PRPSIEP134

ORGANISMO/PROGRAMA/PROYECTO/ACTIVIDAD	PRESUPUESTO ACTUALIZADO	DEVENGADO ACUMULADO	SALDO DEVENGAR
RENTAS DEL TESORO / ALIVIO BID			
ASIGNACIONES A ENTES DESCENTRALIZADOS Y OTRAS INSTITUCIONES			
FONDO DE INVERSIÓN SOCIAL DE EMERGENCIA			
REHABILITACIÓN ESCUELAS PRIMARIA Y PREESCOLARES (MECD/FISE)	4,260,300.00	2,002,341.00	2,257,959.00
OTROS SERVICIOS COMUNITARIOS	152,400.00	71,628.00	80,772.00
PROGRAMA DE LETRINAS (MINSA/FISE)	436,300.00	205,061.00	231,239.00
FONDO DE MANTENIMIENTO (MINSA/FISE)	5,000,000.00	2,350,000.00	2,650,000.00
DESARROLLO INSTITUCIONAL FISE	54,935,400.00	26,918,346.00	28,017,054.00
PROGRAMA DE DESARROLLO LOCAL EN LA COSTA ATLÁNTICA	4,316,800.00	2,115,232.00	2,201,568.00
PROYECTO DE INFRAESTRUCTURA SOCIOECONÓMICA	938,500.00	441,095.00	497,405.00
INFRAESTRUCTURA MUNICIPAL	6,495,100.00	2,938,500.00	3,556,600.00
ENERGÍA ELÉCTRICA RURAL	4,100.00	1,927.00	2,173.00
AGUA Y SANEAMIENTO EN NICARAGUA	6,665,600.00	3,132,832.00	3,532,768.00
GOBIERNO REGIONAL AUTÓNOMO ATLÁNTICO NORTE	19,404,969.00	6,054,878.81	13,350,090.19
CONSTRUCCIÓN DE PUENTES PEATONALES EN LOS MUNICIPIOS WASPAM Y PUERTO CABEZAS	3,834,969.00	1,570,163.78	2,264,805.22
PLAN REGIONAL PREVENCIÓN USO DE LAS DROGAS/RAAN (ATN/SS-6822-NI)	525,000.00	260,959.10	264,040.90
REEMPLAZO DEL TRANSBORDADOR DEL RÍO WAWA	3,200,000.00	272,000.00	2,928,000.00
CONSTRUCCIÓN DE PAVIMENTO Y EMBALDOZADO DE CUNETAS EN SIUNA	3,500,000.00	1,506,722.69	1,993,277.31
CONSTRUCCIÓN DE ANDENES PEATONALES EN MUNICIPIOS DE LA R.A.A.N.	3,360,000.00	1,420,806.38	1,939,193.62
INSTALACIÓN DE PLANTA ACOPIADORA PESQUERA DE MARISCO EN SANDY BAY NORTE-R.A.A.N.	1,985,000.00	844,226.86	1,140,773.14
CONSTRUCCIÓN DE SILOS Y ACOPIO DE GRANOS BÁSICOS EN LA R.A.A.N.	3,000,000.00	180,000.00	2,820,000.00
GOBIERNO REGIONAL AUTÓNOMO ATLÁNTICO SUR	9,804,676.00	1,750,454.85	8,054,221.15
CONSTRUCCIÓN DE MUELLES COMUNALES R.A.A.S.	323,320.00	289,222.30	34,097.70
REHABILITACIÓN Y CONSTRUCCIÓN DE CALLES PERIFERICAS EN BLUEFIELDS	7,573,108.00	363,358.90	7,209,749.10
CONSTRUCCIÓN DE ANDENES PEATONALES EN LA R.A.A.S.	513,944.00	478,249.68	35,694.32
CONSTRUCCIÓN DE CALLE EN EL MUNICIPIO DE KUKRA HILL	1,394,304.00	619,623.97	774,680.03
EMPRESA NICARAGUENSE DE ACUEDUCTOS Y ALCANTARILLADOS	15,431,606.00	7,175,112.00	8,256,494.00
AGUA Y SANEAMIENTO MATAGALPA Y JINOTEGA	915,750.00	463,751.00	451,999.00
AGUA Y SANEAMIENTO REGIONES I, V, Y VI	7,124,400.00	3,659,119.00	3,465,281.00
AGUA Y SANEAMIENTO ZONAS RURALES DE MATAGALPA	926,346.00	926,346.00	0.00
PROGRAMA SANEAMIENTO AMBIENTAL DEL LAGO Y CIUDAD DE MANAGUA (ETAPA I)	2,302,610.00	1,165,320.00	1,137,290.00
AGUA Y SANEAMIENTO EN ZONAS DE ALTO POTENCIAL ECONOMICO (BOACO, CHONTALES, RAAS)	4,162,500.00	960,576.00	3,201,924.00
COMISIÓN NACIONAL DE ENERGÍA	58,210,599.00	26,984,569.37	31,226,029.63
ELECTRIFICACIÓN RURAL (CNE)	35,101,799.00	16,431,672.00	18,670,127.00
ELECTRIFICACIÓN RURAL EN SEIS DEPARTAMENTOS (BID -1017-SF-NI)	1,026,400.00	723,992.00	302,408.00
DESARROLLO DE LA HIDROELÉCTRICIDAD A PEQUEÑA ESCALA PARA USOS PRODUCTIVOS EN ZONAS FUERA DE RED	1,663,500.00	828,051.00	835,449.00
ELECTRIFICACIÓN RURAL PARA EL DESARROLLO LECHERO EN BOACO Y CHONTALES (BID-1017-SF-NI)	907,500.00	461,167.00	446,333.00
PROYECTO DE ELECTRIFICACIÓN RURAL PARA ZONAS AISLADAS (PERZA/BM-3760/TF051960)	10,787,700.00	5,637,729.37	5,149,970.63
FONDO DE APOYO A REDES DE ORGANIZACIONES LOCALES	1,332,000.00	610,571.00	721,429.00
ELECTRIFICACIÓN RURAL (FAROL- ER)	1,604,800.00	824,855.00	779,945.00
PROGRAMA DE ELECTRIFICACIÓN RURAL EN ZONAS PRODUCTIVAS AREA CONCESIONADA	3,000,000.00	1,466,532.00	1,533,468.00
PROGRAMA DE ELECTRIFICACIÓN RURAL EN APOYO A AGLOMERADOS (BID - APOYO PND)	35,000.00	0.00	35,000.00
ELECTRIFICACION DEL BARRIO NUEVO AMANECER, MASAYA	75,000.00	0.00	75,000.00
ELECTRIFICACION SANTA CLARA MUNICIPIO SAN FERNANDO, NUEVA			

SUBSISTEMA : SIEP

MINISTERIO DE HACIENDA Y CREDITO PUBLICO

FECHA: 25/07/2005

APLICACION : SIEP

EJECUCION DEL GASTO FINANCIADO CON RECURSOS DE ALIVIO INTERINO DE LA

HORA: 03:03:35 PM

ENTIDAD :

DEUDA

REPORTE: PRPSIEP134

USUARIO : DGP027

DE: ENERO

A: JUNIO

ORGANISMO/PROGRAMA/PROYECTO/ACTIVIDAD	PRESUPUESTO ACTUALIZADO	DEVENGADO ACUMULADO	SALDO DEVENGAR
RENTAS DEL TESORO / ALIVIO BID			
ASIGNACIONES A ENTES DESCENTRALIZADOS Y OTRAS INSTITUCIONES			
COMISIÓN NACIONAL DE ENERGÍA			
SEGOVIA			
ELECTRIFICACION RURAL EL MAMON CATARINA, MASAYA	163,000.00	0.00	163,000.00
ELECTRIFICACION RURAL MATA DE GUAYABA, NANDASMO, MASAYA	163,000.00	0.00	163,000.00
ELECTRIFICACION RURAL EN LAS COMUNIDADES LOS CABROS, MARLON ALVARADO, EL CACAO, EL SOL	900,000.00	0.00	900,000.00
ELECTRIFICACION DE ALTA TENSION EN EL BARRIO MA. AUXILIADORA	690,900.00	0.00	690,900.00
ELECTRIFICACION DE LA COMARCA CAGINICUIL, CHONTALES	60,000.00	0.00	60,000.00
ELECTRIFICACION DE LA COMUNIDAD DE CERRO COLORADO A SAN JOSE DE LAS MULAS - MUNICIPIO DE MATIGUAS	700,000.00	0.00	700,000.00
INSTITUTO DE LA VIVIENDA URBANA Y RURAL	19,070,304.00	11,394,139.50	7,676,164.50
PROGRAMA MULTIFASE PARA VIVIENDAS DE INTERES SOCIAL (I FASE) (NO.1111/SF-NI)	19,070,304.00	11,394,139.50	7,676,164.50
ORDENAMIENTO DE LA PROPIEDAD	15,930,334.00	5,601,013.51	10,329,320.49
PROYECTO DE ORDENAMIENTO DE LA PROPIEDAD (BM-3665-NI)	12,600,000.00	4,897,864.08	7,702,135.92
ORDENAMIENTO DE LA PROPIEDAD LAS TUNAS, WASLALA, MANAGUA Y NUEVA GUINEA	832,217.00	166,176.03	666,040.97
ORDENAMIENTO DE LA PROPIEDAD LAS TUNAS, WASLALA, MANAGUA Y NUEVA GUINEA	696,087.00	0.00	696,087.00
ORDENAMIENTO DE LA PROPIEDAD LAS TUNAS, WASLALA, MANAGUA Y NUEVA GUINEA	1,795,370.00	536,973.40	1,258,396.60
ORDENAMIENTO DE LA PROPIEDAD LAS TUNAS, WASLALA, MANAGUA Y NUEVA GUINEA	6,660.00	0.00	6,660.00
PROCURADURÍA GENERAL DE LA REPÚBLICA	146,928.00	67,736.40	79,191.60
DEFENSA JURÍDICA DEL ESTADO	146,928.00	67,736.40	79,191.60
APOYO A LA PROCURADURÍA DEL MEDIO AMBIENTE	146,928.00	67,736.40	79,191.60
INSTITUTO NICARAGÜENSE DE FOMENTO MUNICIPAL	10,737,470.00	2,998,150.45	7,739,319.55
FOMENTO MUNICIPAL	10,737,470.00	2,998,150.45	7,739,319.55
APOYO A LAS POBLACIONES URBANAS DE ESTELÍ, MATAGALPA, JINOTEGA, OCOTAL Y SOMOTO	1,313,630.00	362,911.24	950,718.76
PROGRAMA DE FORTALECIMIENTO Y DESARROLLO MUNICIPAL (1086)	5,000,000.00	1,674,422.02	3,325,577.98
PROGRAMA DE APOYO A LA DESCENTRALIZACIÓN Y DESARROLLO LOCAL (APDEL-INIFOM)	1,600,000.00	402,483.92	1,197,516.08
PROGRAMA DE FORTALECIMIENTO DE LA GESTIÓN MUNICIPAL Y DESARROLLO LOCAL (PROGESTION)	2,823,840.00	558,333.27	2,265,506.73
RENTAS DEL TESORO / ALIVIO CLUB DE PARIS	1,107,210,000.00	622,523,871.26	484,686,128.74
MINISTERIO DE EDUCACIÓN CULTURA Y DEPORTES	671,340,000.00	401,934,190.51	269,405,809.49
EDUCACIÓN PRIMARIA	473,162,241.00	296,272,638.21	176,889,602.79
SERVICIOS DE EDUCACIÓN PRIMARIA	473,162,241.00	296,272,638.21	176,889,602.79
EDUCACIÓN SECUNDARIA	198,177,759.00	105,661,552.30	92,516,206.70
SERVICIOS DE EDUCACIÓN SECUNDARIA	198,177,759.00	105,661,552.30	92,516,206.70
MINISTERIO DE SALUD	420,750,000.00	205,469,680.75	215,280,319.25
ACTIVIDADES CENTRALES	243,850,498.14	100,512,037.42	143,338,460.72
RECTORÍA, DIRECCIÓN Y COORDINACIÓN INTRA Y EXTRA SECTORIAL	0.00	900.00	-900.00
SERVICIOS DE COMUNICACIÓN SOCIAL	2,137,883.00	2,137,882.68	0.32
PLANIF. GESTIÓN DE COOPERACIÓN EXTERNA Y SISTEMA DE INFORMACIÓN	0.00	334.58	-334.58
DIRECCIÓN Y COORDINACIÓN DE LOS SERVICIOS DE SALUD	0.00	1,500.00	-1,500.00
GESTIÓN ADMINISTRATIVA FINANCIERA	237,621,794.99	98,310,927.27	139,310,867.72
SERVICIOS DE LABORATORIO Y DIAGNÓSTICO	90,820.15	60,492.89	30,327.26

SUBSISTEMA : SIEP

MINISTERIO DE HACIENDA Y CREDITO PUBLICO

FECHA: 25/07/2005

APLICACION : SIEP

EJECUCION DEL GASTO FINANCIADO CON RECURSOS DE ALIVIO INTERINO DE LA

HORA: 03:03:35 PM

ENTIDAD :

DEUDA

REPORTE: PRPSIEP134

USUARIO : DGP027

DE: ENERO

A: JUNIO

ORGANISMO/PROGRAMA/PROYECTO/ACTIVIDAD	PRESUPUESTO ACTUALIZADO	DEVENGADO ACUMULADO	SALDO DEVENGAR
RENTAS DEL TESORO / ALIVIO CLUB DE PARIS			
MINISTERIO DE SALUD			
ACTIVIDADES CENTRALES			
APOYO A LA MODERNIZACIÓN DE HOSPITALES BID1027/SF-NI	4,000,000.00	0.00	4,000,000.00
SERVICIOS DE SALUD A LAS PERSONAS	173,131,195.55	104,007,262.34	69,123,933.21
PROMOCIÓN, EDUCACIÓN Y COMUNICACIÓN	134,898.63	69,471.19	65,427.44
SERVICIOS DE CONSULTA EXTERNA	878,063.46	116,165.54	761,897.92
CONTROL Y VIGILANCIA EPIDEMIOLÓGICA	2,735,721.99	566,926.44	2,168,795.55
SERVICIOS DE EMERGENCIA	2,263,501.28	192,525.29	2,070,975.99
ATENCIÓN AMBULATORIA, DIAGNÓSTICO Y TRATAMIENTO	1,327,658.30	316,950.82	1,010,707.48
SERVICIOS DE HOSPITALIZACIÓN	34,736,882.96	19,547,582.93	15,189,300.03
ACCIONES ESPECÍFICAS	2,742,880.14	692,650.79	2,050,229.35
GESTIÓN TÉCNICA, ADMINISTRATIVA Y FINANCIERA	89,448,675.23	56,609,762.90	32,838,912.33
GESTIÓN TÉCNICA ADMINISTRATIVA Y FINANCIERA	21,012,371.59	18,825,684.01	2,186,687.58
SERVICIOS DE APOYO	2,414,150.51	1,053,258.70	1,360,891.81
DIRECCIÓN Y COORDINACIÓN TÉCNICA ADMINISTRATIVA Y FINANCIERA DE SILAIS	15,436,391.46	6,016,283.73	9,420,107.73
SERVICIOS DE SALUD AMBIENTAL	3,768,306.31	950,380.99	2,817,925.32
CONTROL Y VIGIL. DE ESTABLECIMIENTOS COMERC. INDUSTRIALES Y DE SERV.	71.00	0.00	71.00
CONTROL Y VIGILANCIA DE RIESGOS AMBIENTALES	3,639,941.47	950,380.99	2,689,560.48
CONTROL Y VIGILANCIA DEL AGUA	2,500.00	0.00	2,500.00
CONTROL Y VIGILANCIA DE URBANIZACIONES Y VIVIENDAS	125,793.84	0.00	125,793.84
MINISTERIO DE LA FAMILIA	750,000.00	750,000.00	0.00
SERVICIOS DE PROTECCION A LA NIÑEZ Y ADOLESCENCIA	750,000.00	750,000.00	0.00
DIRECCIÓN Y COORDINACIÓN	750,000.00	750,000.00	0.00
ASIGNACIONES A ENTES DESCENTRALIZADOS Y OTRAS INSTITUCIONES	14,370,000.00	14,370,000.00	0.00
PROYECTO DE APOYO A LAS COMUNIDADES	14,370,000.00	14,370,000.00	0.00
PROYECTO DE APOYO A LAS COMUNIDADES	14,370,000.00	14,370,000.00	0.00
RENTAS DEL TESORO / ALIVIO BCIE	170,340,000.00	102,237,406.81	68,102,593.19
PRESIDENCIA DE LA REPÚBLICA	5,219,880.00	2,659,948.24	2,559,931.76
DESPACHO DE LA PRESIDENCIA	5,219,880.00	2,659,948.24	2,559,931.76
OFICINA DE DESARROLLO Y ASISTENCIA SOCIAL	5,219,880.00	2,659,948.24	2,559,931.76
MINISTERIO DE FOMENTO, INDUSTRIA Y COMERCIO	1,000,000.00	499,998.00	500,002.00
PARTIDAS NO ASIGNABLES A PROGRAMAS	1,000,000.00	499,998.00	500,002.00
TRANSFERENCIA AL INPYME	1,000,000.00	499,998.00	500,002.00
MINISTERIO DE EDUCACIÓN CULTURA Y DEPORTES	141,842,652.00	91,327,460.57	50,515,191.43
ACTIVIDADES COMUNES	6,964,394.00	6,015,655.19	948,738.81
DIRECCIÓN Y SEGUIMIENTO MATAGALPA	5,853,936.00	6,015,655.19	-161,719.19
DIRECCIÓN Y SEGUIMIENTO GRANADA	1,110,458.00	0.00	1,110,458.00
EDUCACIÓN PRIMARIA	129,698,613.00	82,134,245.68	47,564,367.32
SERVICIOS DE EDUCACIÓN PRIMARIA	129,698,613.00	82,134,245.68	47,564,367.32
EDUCACIÓN SECUNDARIA	2,954,366.00	1,802,868.80	1,151,497.20
SERVICIOS DE EDUCACIÓN SECUNDARIA	2,954,366.00	1,802,868.80	1,151,497.20
EDUCACIÓN PREESCOLAR	1,181,416.00	740,047.10	441,368.90
SERVICIOS DE EDUCACIÓN PREESCOLAR	1,181,416.00	740,047.10	441,368.90

SUBSISTEMA : SIEP
 APLICACION : SIEP
 ENTIDAD :
 USUARIO : DGP027

PRODUCCION 2005
 MINISTERIO DE HACIENDA Y CREDITO PUBLICO
 EJECUCION DEL GASTO FINANCIADO CON RECURSOS DE ALIVIO INTERINO DE LA
 DEUDA
 DE: ENERO A: JUNIO

PAGINA: 10 de 11
 FECHA: 25/07/2005
 HORA: 03:03:35 PM
 REPORTE: PRPSIEP134

ORGANISMO/PROGRAMA/PROYECTO/ACTIVIDAD	PRESUPUESTO ACTUALIZADO	DEVENGADO ACUMULADO	SALDO DEVENGAR
RENTAS DEL TESORO / ALIVIO BCIE			
MINISTERIO DE EDUCACIÓN CULTURA Y DEPORTES			
EDUCACIÓN ESPECIAL	825,933.00	509,706.70	316,226.30
SERVICIOS DE EDUCACIÓN ESPECIAL	825,933.00	509,706.70	316,226.30
EDUCACIÓN DE ADULTOS	217,930.00	124,937.10	92,992.90
SERVICIOS DE EDUCACIÓN DE ADULTOS	217,930.00	124,937.10	92,992.90
ASIGNACIONES A ENTES DESCENTRALIZADOS Y OTRAS INSTITUCIONES	22,277,468.00	7,750,000.00	14,527,468.00
INSTITUTO TECNOLÓGICO NACIONAL	13,000,000.00	7,750,000.00	5,250,000.00
TRANSFERENCIA AL INTECNA	13,000,000.00	7,750,000.00	5,250,000.00
SUBSIDIO DE ENERGÍA PARA JUBILADOS	9,277,468.00	0.00	9,277,468.00
SUBSIDIO DE ENERGÍA PARA JUBILADOS	9,277,468.00	0.00	9,277,468.00
RENTAS DEL TESORO / ALIVIO FMI	0.00	0.00	0.00
MINISTERIO DE EDUCACIÓN CULTURA Y DEPORTES	0.00	0.00	0.00
ACTIVIDADES COMUNES	0.00	0.00	0.00
EDUCACIÓN PRIMARIA	0.00	0.00	0.00
EDUCACIÓN SECUNDARIA	0.00	0.00	0.00
EDUCACIÓN PREESCOLAR	0.00	0.00	0.00
EDUCACIÓN ESPECIAL	0.00	0.00	0.00
EDUCACIÓN DE ADULTOS	0.00	0.00	0.00
CAPACITACIÓN Y FORMACIÓN DOCENTE	0.00	0.00	0.00
RENTAS DEL TESORO / ALIVIO FIDA	6,680,000.00	3,097,834.13	3,582,165.87
MINISTERIO DE EDUCACIÓN CULTURA Y DEPORTES	0.00	0.00	0.00
EDUCACIÓN PRIMARIA	0.00	0.00	0.00
EDUCACIÓN SECUNDARIA	0.00	0.00	0.00
EDUCACIÓN PREESCOLAR	0.00	0.00	0.00
CAPACITACIÓN Y FORMACIÓN DOCENTE	0.00	0.00	0.00
MINISTERIO AGROPECUARIO Y FORESTAL	6,680,000.00	3,097,834.13	3,582,165.87
ACTIVIDADES CENTRALES	3,235,041.00	1,635,299.28	1,599,741.72
DIRECCIÓN SUPERIOR	368,227.00	545,646.00	-177,419.00
SERVICIOS ADMINISTRATIVOS FINANCIEROS	368,227.00	357,128.45	11,098.55
FORMULACIÓN DE POLÍTICAS AGROPECUARIAS Y FORESTALES	368,227.00	126,795.37	241,431.63
DISEÑO Y COORDINACIÓN DE DELEGACIONES DE ESTRATEGIAS TERRITORIALES	2,130,360.00	605,729.46	1,524,630.54
SERVICIOS DE SANIDAD VEGETAL Y CERTIFICACIÓN DE SEMILLAS	458,226.00	210,020.00	248,206.00
REGISTRO, CONTROL Y CERTIFICACIÓN DE SEMILLAS	229,113.00	95,465.00	133,648.00
INSPECCIÓN Y CONTROL DE IMPORTACIONES	229,113.00	114,555.00	114,558.00
SERVICIOS DE SALUD ANIMAL	288,702.00	134,043.90	154,658.10
VIGILANCIA Y CAMPAÑAS EPIDEMIOLOGICAS	153,441.00	76,722.00	76,719.00
INSPECCIÓN Y CONTROL DE IMPORTACIONES	135,261.00	57,321.90	77,939.10
SERVICIOS AGROSANITARIOS	384,462.00	181,923.90	202,538.10

Cuadro No. 16

SUBSISTEMA : SIEP
 APLICACION : SIEP
 ENTIDAD :
 USUARIO : DGP027

PRODUCCION 2005
 MINISTERIO DE HACIENDA Y CREDITO PUBLICO
 EJECUCION DEL GASTO FINANCIADO CON RECURSOS DE ALIVIO INTERINO DE LA
 DEUDA
 DE: ENERO A: JUNIO

PAGINA: 11 de 11
 FECHA: 25/07/2005
 HORA: 03:03:35 PM
 REPORTE: PRPSIEP134

ORGANISMO/PROGRAMA/PROYECTO/ACTIVIDAD	PRESUPUESTO ACTUALIZADO	DEVENGADO ACUMULADO	SALDO DEVENGAR
RENTAS DEL TESORO / ALIVIO FIDA			
MINISTERIO AGROPECUARIO Y FORESTAL			
SERVICIOS AGROSANITARIOS			
REGISTRO DE PRODUCTOS VETERINARIOS Y ALIMENTOS DE USO ANIMAL	16,440.00	6,857.00	9,583.00
DIAGNÓSTICOS VETERINARIOS EN LABORATORIOS	351,582.00	168,216.90	183,365.10
DIAGNÓSTICOS FITOSANITARIOS Y DE CALIDAD DE SEMILLAS	16,440.00	6,850.00	9,590.00
PARTIDAS NO ASIGNABLES A PROGRAMAS	2,313,569.00	936,547.05	1,377,021.95
INSTITUTO NICARAGÜENSE DE TECNOLOGÍA AGROPECUARIA (INTA)	2,313,569.00	936,547.05	1,377,021.95
RENTAS DEL TESORO / ALIVIO FONDO NORDICO	8,350,000.00	7,864,314.10	485,685.90
MINISTERIO DE EDUCACIÓN CULTURA Y DEPORTES			
EDUCACIÓN PRIMARIA	0.00	0.00	0.00
EDUCACIÓN SECUNDARIA	0.00	0.00	0.00
MINISTERIO DE LA FAMILIA			
SERVICIOS DE PROTECCION A LA NIÑEZ Y ADOLESCENCIA	8,350,000.00	7,864,314.10	485,685.90
DIRECCIÓN Y COORDINACIÓN	8,350,000.00	7,864,314.10	485,685.90
TOTAL REPORTE:	2,065,599,729.00	1,076,201,778.77	989,397,950.23

SUBSISTEMA : SIEP
 APLICACION : SIEP
 ENTIDAD :
 USUARIO : DGP027

PRODUCCION 2005
 MINISTERIO DE HACIENDA Y CREDITO PUBLICO
 EJECUCION DEL GASTO FINANCIADO CON RECURSOS DE ALIVIO INTERINO DE LA
 DEUDA
 DE: ENERO A: JUNIO

PAGINA: 1 de 4
 FECHA: 25/07/2005
 HORA: 03:04:26 PM
 REPORTE: PRPSIEP134

ORGANISMO/PROGRAMA/PROYECTO/ACTIVIDAD	***** GASTO CORRIENTE *****		
	PRESUPUESTO ACTUALIZADO	DEVENGADO ACUMULADO	SALDO DEVENGAR
RENTAS DEL TESORO / ALIVIO BANCO MUNDIAL	25,989,085.00	5,365,350.00	20,623,735.00
MINISTERIO DE EDUCACIÓN CULTURA Y DEPORTES	25,989,085.00	5,365,350.00	20,623,735.00
ACTIVIDADES CENTRALES	139,848.00	6,450.00	133,398.00
DIRECCIÓN SUPERIOR	0.00	150.00	-150.00
INVERSIONES Y COOPERACIÓN	0.00	600.00	-600.00
SERVICIOS DE RELACIONES PÚBLICAS Y EVENTOS EDUCATIVOS	0.00	1,200.00	-1,200.00
SERVICIOS ADMINISTRATIVOS Y FINANCIEROS	139,848.00	900.00	138,948.00
SERVICIOS DE EMERGENCIAS ESCOLARES	0.00	300.00	-300.00
SERVICIOS DE SISTEMAS Y SOPORTES TÉCNICOS	0.00	300.00	-300.00
PROSPECCIÓN Y POLÍTICAS EDUCATIVAS	0.00	3,000.00	-3,000.00
ACTIVIDADES COMUNES	1,775,169.00	158,250.00	1,616,919.00
COORDINACIÓN DE DELEGACIONES Y DESCENTRALIZACIÓN	1,775,169.00	4,650.00	1,770,519.00
DIRECCIÓN Y SEGUIMIENTO NUEVA SEGOVIA	0.00	6,450.00	-6,450.00
DIRECCIÓN Y SEGUIMIENTO MADRIZ	0.00	9,150.00	-9,150.00
DIRECCIÓN Y SEGUIMIENTO ESTELÍ	0.00	8,100.00	-8,100.00
DIRECCIÓN Y SEGUIMIENTO JINOTEGA	0.00	9,600.00	-9,600.00
DIRECCIÓN Y SEGUIMIENTO MATAGALPA	0.00	34,800.00	-34,800.00
DIRECCIÓN Y SEGUIMIENTO BOACO	0.00	1,950.00	-1,950.00
DIRECCIÓN Y SEGUIMIENTO CHONTALES	0.00	7,050.00	-7,050.00
DIRECCIÓN Y SEGUIMIENTO RIO SAN JUAN	0.00	4,800.00	-4,800.00
DIRECCIÓN Y SEGUIMIENTO CHINANDEGA	0.00	9,900.00	-9,900.00
DIRECCIÓN Y SEGUIMIENTO LEÓN	0.00	10,950.00	-10,950.00
DIRECCIÓN Y SEGUIMIENTO MANAGUA	0.00	2,700.00	-2,700.00
DIRECCIÓN Y SEGUIMIENTO CIUDAD SANDINO	0.00	3,900.00	-3,900.00
DIRECCIÓN Y SEGUIMIENTO TIPITAPA	0.00	1,350.00	-1,350.00
DIRECCIÓN Y SEGUIMIENTO EL CRUCERO	0.00	600.00	-600.00
DIRECCIÓN Y SEGUIMIENTO JINOTEPE	0.00	2,250.00	-2,250.00
DIRECCIÓN Y SEGUIMIENTO MASAYA	0.00	6,600.00	-6,600.00
DIRECCIÓN Y SEGUIMIENTO GRANADA	0.00	3,000.00	-3,000.00
DIRECCIÓN Y SEGUIMIENTO RIVAS	0.00	5,700.00	-5,700.00
DIRECCIÓN Y SEGUIMIENTO RAAN	0.00	5,100.00	-5,100.00
DIRECCIÓN Y SEGUIMIENTO SECTOR MINERO	0.00	4,200.00	-4,200.00
DIRECCIÓN Y SEGUIMIENTO RAAS	0.00	6,750.00	-6,750.00
DIRECCIÓN Y SEGUIMIENTO SAN FRANCISCO DEL CARNICERO	0.00	1,050.00	-1,050.00
DIRECCIÓN Y SEGUIMIENTO DIRIAMBÁ	0.00	1,650.00	-1,650.00
DIRECCIÓN Y SEGUIMIENTO SAN MARCOS	0.00	1,500.00	-1,500.00
DIRECCIÓN Y COORDINACIÓN PROGRAMAS EDUCATIVOS DE PRIMARIA, SECUNDARIA, PREESCOLAR Y ESPECIAL	0.00	4,500.00	-4,500.00
EDUCACIÓN PRIMARIA	20,767,613.00	4,310,400.00	16,457,213.00
SERVICIOS DE EDUCACIÓN PRIMARIA	20,767,613.00	4,310,400.00	16,457,213.00
EDUCACIÓN SECUNDARIA	1,622,570.00	748,200.00	874,370.00
SERVICIOS DE EDUCACIÓN SECUNDARIA	1,622,570.00	748,200.00	874,370.00
EDUCACIÓN PREESCOLAR	385,229.00	39,300.00	345,929.00
SERVICIOS DE EDUCACIÓN PREESCOLAR	385,229.00	39,300.00	345,929.00
EDUCACIÓN ESPECIAL	687,386.00	64,350.00	623,036.00
SERVICIOS DE EDUCACIÓN ESPECIAL	687,386.00	64,350.00	623,036.00
EDUCACIÓN DE ADULTOS	99,127.00	8,700.00	90,427.00
DIRECCIÓN Y COORDINACIÓN	99,127.00	8,700.00	90,427.00
CAPACITACIÓN Y FORMACIÓN DOCENTE	512,143.00	29,700.00	482,443.00
DIRECCIÓN Y COORDINACIÓN	0.00	900.00	-900.00
SERVICIOS DE EDUCACIÓN Y FORMACIÓN DOCENTE	512,143.00	28,800.00	483,343.00

SUBSISTEMA : SIEP
 APLICACION : SIEP
 ENTIDAD :
 USUARIO : DGP027

PRODUCCION 2005
 MINISTERIO DE HACIENDA Y CREDITO PUBLICO
 EJECUCION DEL GASTO FINANCIADO CON RECURSOS DE ALIVIO INTERINO DE LA
 DEUDA
 DE: ENERO A: JUNIO

PAGINA: 2 de 4
 FECHA: 25/07/2005
 HORA: 03:04:26 PM
 REPORTE: PRPSIEP134

ORGANISMO/PROGRAMA/PROYECTO/ACTIVIDAD	***** GASTO CORRIENTE *****		
	PRESUPUESTO ACTUALIZADO	DEVENGADO ACUMULADO	SALDO DEVENGAR
RENTAS DEL TESORO / ALIVIO CLUB DE PARIS	1,103,186,695.00	622,511,302.71	480,675,392.29
MINISTERIO DE EDUCACIÓN CULTURA Y DEPORTES	671,340,000.00	401,934,190.51	269,405,809.49
EDUCACIÓN PRIMARIA	473,162,241.00	296,272,638.21	176,889,602.79
SERVICIOS DE EDUCACIÓN PRIMARIA	473,162,241.00	296,272,638.21	176,889,602.79
EDUCACIÓN SECUNDARIA	198,177,759.00	105,661,552.30	92,516,206.70
SERVICIOS DE EDUCACIÓN SECUNDARIA	198,177,759.00	105,661,552.30	92,516,206.70
MINISTERIO DE SALUD	416,726,695.00	205,457,112.20	211,269,582.80
ACTIVIDADES CENTRALES	239,850,498.14	100,511,238.50	139,339,259.64
RECTORÍA,DIRECCIÓN Y COORDINACIÓN INTRA Y EXTRA SECTORIAL	0.00	900.00	-900.00
SERVICIOS DE COMUNICACIÓN SOCIAL	2,137,883.00	2,137,882.68	0.32
PLANIF. GESTIÓN DE COOPERACIÓN EXTERNA Y SISTEMA DE INFORMACIÓN	0.00	334.58	-334.58
DIRECCIÓN Y COORDINACIÓN DE LOS SERVICIOS DE SALUD	0.00	1,500.00	-1,500.00
GESTIÓN ADMINISTRATIVA FINANCIERA	237,621,794.99	98,310,128.35	139,311,666.64
SERVICIOS DE LABORATORIO Y DIAGNÓSTICO	90,820.15	60,492.89	30,327.26
SERVICIOS DE SALUD A LAS PERSONAS	173,107,890.55	103,995,492.71	69,112,397.84
PROMOCIÓN, EDUCACIÓN Y COMUNICACIÓN	134,898.63	69,471.19	65,427.44
SERVICIOS DE CONSULTA EXTERNA	878,063.46	116,165.54	761,897.92
CONTROL Y VIGILANCIA EPIDEMIOLÓGICA	2,735,721.99	566,926.44	2,168,795.55
SERVICIOS DE EMERGENCIA	2,263,501.28	192,525.29	2,070,975.99
ATENCIÓN AMBULATORIA, DIAGNÓSTICO Y TRATAMIENTO	1,327,658.30	316,950.82	1,010,707.48
SERVICIOS DE HOSPITALIZACIÓN	34,736,572.96	19,547,272.93	15,189,300.03
ACCIONES ESPECÍFICAS	2,742,880.14	692,650.79	2,050,229.35
GESTIÓN TÉCNICA,ADMINISTRATIVA Y FINANCIERA	89,425,680.23	56,598,510.27	32,827,169.96
GESTIÓN TÉCNICA ADMINISTRATIVA Y FINANCIERA	21,012,371.59	18,825,684.01	2,186,687.58
SERVICIOS DE APOYO	2,414,150.51	1,053,051.70	1,361,098.81
DIRECCIÓN Y COORDINACIÓN TÉCNICA ADMINISTRATIVA Y FINANCIERA DE SILAIS	15,436,391.46	6,016,283.73	9,420,107.73
SERVICIOS DE SALUD AMBIENTAL	3,768,306.31	950,380.99	2,817,925.32
CONTROL Y VIGIL. DE ESTABLECIMIENTOS COMERC. INDUSTRIALES Y DE SERV.	71.00	0.00	71.00
CONTROL Y VIGILANCIA DE RIESGOS AMBIENTALES	3,639,941.47	950,380.99	2,689,560.48
CONTROL Y VIGILANCIA DEL AGUA	2,500.00	0.00	2,500.00
CONTROL Y VIGILANCIA DE URBANIZACIONES Y VIVIENDAS	125,793.84	0.00	125,793.84
MINISTERIO DE LA FAMILIA	750,000.00	750,000.00	0.00
SERVICIOS DE PROTECCION A LA NIÑEZ Y ADOLESCENCIA	750,000.00	750,000.00	0.00
DIRECCIÓN Y COORDINACIÓN	750,000.00	750,000.00	0.00
ASIGNACIONES A ENTES DESCENTRALIZADOS Y OTRAS INSTITUCIONES	14,370,000.00	14,370,000.00	0.00
PROYECTO DE APOYO A LAS COMUNIDADES	14,370,000.00	14,370,000.00	0.00
PROYECTO DE APOYO A LAS COMUNIDADES	14,370,000.00	14,370,000.00	0.00
RENTAS DEL TESORO / ALIVIO BCIE	170,340,000.00	102,237,406.81	68,102,593.19
PRESIDENCIA DE LA REPÚBLICA	5,219,880.00	2,659,948.24	2,559,931.76
DESPACHO DE LA PRESIDENCIA	5,219,880.00	2,659,948.24	2,559,931.76
OFICINA DE DESARROLLO Y ASISTENCIA SOCIAL	5,219,880.00	2,659,948.24	2,559,931.76
MINISTERIO DE FOMENTO, INDUSTRIA Y COMERCIO	1,000,000.00	499,998.00	500,002.00
PARTIDAS NO ASIGNABLES A PROGRAMAS	1,000,000.00	499,998.00	500,002.00
TRANSFERENCIA AL INPYME	1,000,000.00	499,998.00	500,002.00

SUBSISTEMA : SIEP
 APLICACION : SIEP
 ENTIDAD :
 USUARIO : DGP027

PRODUCCION 2005
 MINISTERIO DE HACIENDA Y CREDITO PUBLICO
 EJECUCION DEL GASTO FINANCIADO CON RECURSOS DE ALIVIO INTERINO DE LA
 DEUDA
 DE: ENERO A: JUNIO

PAGINA: 3 de 4
 FECHA: 25/07/2005
 HORA: 03:04:26 PM
 REPORTE: PRPSIEP134

ORGANISMO/PROGRAMA/PROYECTO/ACTIVIDAD	***** GASTO CORRIENTE *****		
	PRESUPUESTO ACTUALIZADO	DEVENGADO ACUMULADO	SALDO DEVENGAR
RENTAS DEL TESORO / ALIVIO BCIE			
MINISTERIO DE EDUCACIÓN CULTURA Y DEPORTES			
ACTIVIDADES COMUNES	141,842,652.00	91,327,460.57	50,515,191.43
DIRECCIÓN Y SEGUIMIENTO MATAGALPA	6,964,394.00	6,015,655.19	948,738.81
DIRECCIÓN Y SEGUIMIENTO GRANADA	5,853,936.00	6,015,655.19	-161,719.19
	1,110,458.00	0.00	1,110,458.00
EDUCACIÓN PRIMARIA	129,698,613.00	82,134,245.68	47,564,367.32
SERVICIOS DE EDUCACIÓN PRIMARIA	129,698,613.00	82,134,245.68	47,564,367.32
EDUCACIÓN SECUNDARIA	2,954,366.00	1,802,868.80	1,151,497.20
SERVICIOS DE EDUCACIÓN SECUNDARIA	2,954,366.00	1,802,868.80	1,151,497.20
EDUCACIÓN PREESCOLAR	1,181,416.00	740,047.10	441,368.90
SERVICIOS DE EDUCACIÓN PREESCOLAR	1,181,416.00	740,047.10	441,368.90
EDUCACIÓN ESPECIAL	825,933.00	509,706.70	316,226.30
SERVICIOS DE EDUCACIÓN ESPECIAL	825,933.00	509,706.70	316,226.30
EDUCACIÓN DE ADULTOS	217,930.00	124,937.10	92,992.90
SERVICIOS DE EDUCACIÓN DE ADULTOS	217,930.00	124,937.10	92,992.90
ASIGNACIONES A ENTES DESCENTRALIZADOS Y OTRAS INSTITUCIONES	22,277,468.00	7,750,000.00	14,527,468.00
INSTITUTO TECNOLÓGICO NACIONAL	13,000,000.00	7,750,000.00	5,250,000.00
TRANSFERENCIA AL INTECNA	13,000,000.00	7,750,000.00	5,250,000.00
SUBSIDIO DE ENERGÍA PARA JUBILADOS	9,277,468.00	0.00	9,277,468.00
SUBSIDIO DE ENERGÍA PARA JUBILADOS	9,277,468.00	0.00	9,277,468.00
RENTAS DEL TESORO / ALIVIO FMI	0.00	0.00	0.00
MINISTERIO DE EDUCACIÓN CULTURA Y DEPORTES	0.00	0.00	0.00
ACTIVIDADES COMUNES	0.00	0.00	0.00
EDUCACIÓN PRIMARIA	0.00	0.00	0.00
EDUCACIÓN SECUNDARIA	0.00	0.00	0.00
EDUCACIÓN PREESCOLAR	0.00	0.00	0.00
EDUCACIÓN ESPECIAL	0.00	0.00	0.00
EDUCACIÓN DE ADULTOS	0.00	0.00	0.00
CAPACITACIÓN Y FORMACIÓN DOCENTE	0.00	0.00	0.00
RENTAS DEL TESORO / ALIVIO FIDA	6,680,000.00	3,097,834.13	3,582,165.87
MINISTERIO DE EDUCACIÓN CULTURA Y DEPORTES	0.00	0.00	0.00
EDUCACIÓN PRIMARIA	0.00	0.00	0.00
EDUCACIÓN SECUNDARIA	0.00	0.00	0.00
EDUCACIÓN PREESCOLAR	0.00	0.00	0.00
CAPACITACIÓN Y FORMACIÓN DOCENTE	0.00	0.00	0.00
MINISTERIO AGROPECUARIO Y FORESTAL	6,680,000.00	3,097,834.13	3,582,165.87
ACTIVIDADES CENTRALES	3,235,041.00	1,635,299.28	1,599,741.72
DIRECCIÓN SUPERIOR	368,227.00	545,646.00	-177,419.00
SERVICIOS ADMINISTRATIVOS FINANCIEROS	368,227.00	357,128.45	11,098.55
FORMULACIÓN DE POLÍTICAS AGROPECUARIAS Y FORESTALES	368,227.00	126,795.37	241,431.63

SUBSISTEMA : SIEP
 APLICACION : SIEP
 ENTIDAD :
 USUARIO : DGP027

PRODUCCION 2005
 MINISTERIO DE HACIENDA Y CREDITO PUBLICO
 EJECUCION DEL GASTO FINANCIADO CON RECURSOS DE ALIVIO INTERINO DE LA
 DEUDA
 DE: ENERO A: JUNIO

PAGINA: 4 de 4
 FECHA: 25/07/2005
 HORA: 03:04:26 PM
 REPORTE: PRPSIEP134

ORGANISMO/PROGRAMA/PROYECTO/ACTIVIDAD	PRESUPUESTO ACTUALIZADO	***** GASTO CORRIENTE *****	
		DEVENGADO ACUMULADO	SALDO DEVENGAR
RENTAS DEL TESORO / ALIVIO FIDA			
MINISTERIO AGROPECUARIO Y FORESTAL			
ACTIVIDADES CENTRALES			
DISEÑO Y COORDINACIÓN DE DELEGACIONES DE ESTRATEGIAS TERRITORIALES	2,130,360.00	605,729.46	1,524,630.54
SERVICIOS DE SANIDAD VEGETAL Y CERTIFICACIÓN DE SEMILLAS	458,226.00	210,020.00	248,206.00
REGISTRO, CONTROL Y CERTIFICACIÓN DE SEMILLAS	229,113.00	95,465.00	133,648.00
INSPECCIÓN Y CONTROL DE IMPORTACIONES	229,113.00	114,555.00	114,558.00
SERVICIOS DE SALUD ANIMAL	288,702.00	134,043.90	154,658.10
VIGILANCIA Y CAMPAÑAS EPIDEMIOLÓGICAS	153,441.00	76,722.00	76,719.00
INSPECCIÓN Y CONTROL DE IMPORTACIONES	135,261.00	57,321.90	77,939.10
SERVICIOS AGROSANITARIOS	384,462.00	181,923.90	202,538.10
REGISTRO DE PRODUCTOS VETERINARIOS Y ALIMENTOS DE USO ANIMAL	16,440.00	6,857.00	9,583.00
DIAGNÓSTICOS VETERINARIOS EN LABORATORIOS	351,582.00	168,216.90	183,365.10
DIAGNÓSTICOS FITOSANITARIOS Y DE CALIDAD DE SEMILLAS	16,440.00	6,850.00	9,590.00
PARTIDAS NO ASIGNABLES A PROGRAMAS	2,313,569.00	936,547.05	1,377,021.95
INSTITUTO NICARAGÜENSE DE TECNOLOGÍA AGROPECUARIA (INTA)	2,313,569.00	936,547.05	1,377,021.95
RENTAS DEL TESORO / ALIVIO FONDO NORDICO	8,350,000.00	7,864,314.10	485,685.90
MINISTERIO DE EDUCACIÓN CULTURA Y DEPORTES	0.00	0.00	0.00
EDUCACIÓN PRIMARIA	0.00	0.00	0.00
EDUCACIÓN SECUNDARIA	0.00	0.00	0.00
MINISTERIO DE LA FAMILIA	8,350,000.00	7,864,314.10	485,685.90
SERVICIOS DE PROTECCION A LA NIÑEZ Y ADOLESCENCIA	8,350,000.00	7,864,314.10	485,685.90
DIRECCIÓN Y COORDINACIÓN	8,350,000.00	7,864,314.10	485,685.90
TOTAL REPORTE:	1,314,545,780.00	741,076,207.75	573,469,572.25

SUBSISTEMA : SIEP
 APLICACION : SIEP
 ENTIDAD :
 USUARIO : DGP027

PRODUCCION 2005
 MINISTERIO DE HACIENDA Y CREDITO PUBLICO
 EJECUCION DEL GASTO FINANCIADO CON RECURSOS DE ALIVIO INTERINO DE LA
 DEUDA
 DE: ENERO A: JUNIO

PAGINA: 1 de 8
 FECHA: 25/07/2005
 HORA: 02:29:14 PM
 REPORTE: PRPSIEP134

ORGANISMO/PROGRAMA/PROYECTO/ACTIVIDAD	***** GASTO DE CAPITAL *****		
	PRESUPUESTO ACTUALIZADO	DEVENGADO ACUMULADO	SALDO DEVENGAR
RENTAS DEL TESORO / ALIVIO BANCO MUNDIAL	165,485,915.00	68,739,653.18	96,746,261.82
MINISTERIO DE EDUCACIÓN CULTURA Y DEPORTES	30,630,355.00	8,200,099.49	22,430,255.51
PROYECTOS COMUNES	29,310,558.00	7,657,755.96	21,652,802.04
PROGRAMA INTEGRAL DE NUTRICION ESCOLAR (PINE)	17,000,000.00	6,485,206.65	10,514,793.35
FORTALECIMIENTO INFRAESTRUCTURA EDUCATIVA DE CENTROS DE EDUCACIÓN BÁSICA Y MEDIA DEL AMBITO NACIONAL	12,310,558.00	1,172,549.31	11,138,008.69
EDUCACIÓN SECUNDARIA	850,267.00	291,758.09	558,508.91
DISEÑO DE LA RE FORMA EDUCATIVA BÁSICA Y MEDIA CON ORIENTACIÓN Y HABILITACIÓN LABORAL	850,267.00	291,758.09	558,508.91
EDUCACIÓN DE ADULTOS	469,530.00	250,585.44	218,944.56
CURSO DE HABILITACIÓN LABORAL	469,530.00	250,585.44	218,944.56
MINISTERIO DE TRANSPORTE E INFRAESTRUCTURA	111,633,028.00	48,983,399.42	62,649,628.58
CONSTRUCCIÓN DE CARRETERAS	111,633,028.00	48,983,399.42	62,649,628.58
MEJORAMIENTO DE CAMINOS RURALES (ADOQUINADO) (NO.3464)	5,678,500.00	3,769,186.96	1,909,313.04
III PROGRAMA DE REHABILITACIÓN Y MANTENIMIENTO DE CARRETERAS (NO.3464)	27,093,261.00	16,359,876.50	10,733,384.50
MEJORAS EN LA CARRETERA RÍO BLANCO - PUERTO CABEZAS	22,791,880.00	16,034,091.06	6,757,788.94
PROYECTO VIAL PARA LA COMPETITIVIDAD DE LA ZONA II (NO.1530/SF-NI)	11,114,773.00	0.00	11,114,773.00
PROYECTO VIAL PARA LA COMPETITIVIDAD DE LA ZONA II (NO.1530/SF-NI)	597,059.00	0.00	597,059.00
PROYECTO VIAL PARA LA COMPETITIVIDAD DE LA ZONA II (NO.1530/SF-NI)	6,006,838.00	0.00	6,006,838.00
PROYECTO VIAL PARA LA COMPETITIVIDAD DE LA ZONA II (NO.1530/SF-NI)	1,424,351.00	0.00	1,424,351.00
PROYECTO VIAL PARA LA COMPETITIVIDAD DE LA ZONA II (NO.1530/SF-NI)	3,230,655.00	0.00	3,230,655.00
PROYECTO VIAL PARA LA COMPETITIVIDAD DE LA ZONA II (NO.1530/SF-NI)	4,444,096.00	0.00	4,444,096.00
PROYECTO VIAL PARA LA COMPETITIVIDAD DE LA ZONA II (NO.1530/SF-NI)	970,600.00	0.00	970,600.00
PROYECTO VIAL PARA LA COMPETITIVIDAD DE LA ZONA II (NO.1530/SF-NI)	6,784,303.00	3,928,725.31	2,855,577.69
IV PROGRAMA DE REHABILITACIÓN Y MANTENIMIENTO DE CARRETERAS	1,216,023.00	0.00	1,216,023.00
IV PROGRAMA DE REHABILITACIÓN Y MANTENIMIENTO DE CARRETERAS	360,033.00	0.00	360,033.00
IV PROGRAMA DE REHABILITACIÓN Y MANTENIMIENTO DE CARRETERAS	1,124,892.00	0.00	1,124,892.00
IV PROGRAMA DE REHABILITACIÓN Y MANTENIMIENTO DE CARRETERAS	61,585.00	0.00	61,585.00
MEJORAMIENTO DE CARRETERA MATAGALPA - JINOTEGA	11,515,454.00	6,594,834.27	4,920,619.73
REPARACIÓN DE CARRETERA ESTELÍ - MIRAFLOR - YALÍ	200,000.00	75,419.71	124,580.29
REHABILITACIÓN DE CARRETERA CERRO COLORADO SAN JOSÉ DE LAS MULAS	2,000,000.00	516,573.40	1,483,426.60
MEJORAMIENTO DE CAMINO CHAGUITILLO, RÍO SAN JUAN 6KMS	600,000.00	154,972.02	445,027.98
ADOQUINADO DE CARRETERA DE JINOTEPE AL OJOCHAL	2,000,000.00	516,573.40	1,483,426.60
ADOQUINADO DE SAN MARTIN AL SANTUARIO SANGRE DE CRISTO, CAMOAPA	1,488,725.00	1,033,146.79	455,578.21
ADOQUINADO DE 13 KMS DEL PUENTE AL TRANSITO EN EL MUNICIPIO DE NAGAROTE	930,000.00	0.00	930,000.00
MINISTERIO DEL AMBIENTE Y DE LOS RECURSOS NATURALES	2,800,000.00	1,138,229.60	1,661,770.40
CALIDAD AMBIENTAL	2,800,000.00	1,138,229.60	1,661,770.40
SEGUNDO PROYECTO DE MUNICIPIOS RURALES. CONVENIO NO.3480-NI	2,800,000.00	1,138,229.60	1,661,770.40
ASIGNACIONES A ENTES DESCENTRALIZADOS Y OTRAS INSTITUCIONES	14,772,200.00	6,873,827.20	7,898,372.80
INSTITUTO NICARAGUENSE DE ESTUDIOS TERRITORIALES	1,882,000.00	815,433.20	1,066,566.80
DENSIFICACIÓN GEODESICA DE LA FRONTERA SUR	650,000.00	296,440.66	353,559.34
ESTABLECIMIENTO DE LA RED HIDROGEOLOGICA ACUIFEROS DEL PAÍS	662,000.00	283,225.46	378,774.54
MITIGACION Y PREVENCIÓN DE GEORRIESGOS EN NICARAGUA Y CENTRO AMÉRICA	300,000.00	149,017.80	150,982.20

SUBSISTEMA : SIEP
 APLICACION : SIEP
 ENTIDAD :
 USUARIO : DGP027

PRODUCCION 2005
 MINISTERIO DE HACIENDA Y CREDITO PUBLICO
 EJECUCION DEL GASTO FINANCIADO CON RECURSOS DE ALIVIO INTERINO DE LA
 DEUDA
 DE: ENERO A: JUNIO

PAGINA: 2 de 8
 FECHA: 25/07/2005
 HORA: 02:29:14 PM
 REPORTE: PRPSIEP134

ORGANISMO/PROGRAMA/PROYECTO/ACTIVIDAD	PRESUPUESTO ACTUALIZADO	***** GASTO DE CAPITAL *****	
		DEVENGADO ACUMULADO	SALDO DEVENGAR
RENTAS DEL TESORO / ALIVIO BANCO MUNDIAL			
ASIGNACIONES A ENTES DESCENTRALIZADOS Y OTRAS INSTITUCIONES			
INSTITUTO NICARAGUENSE DE ESTUDIOS TERRITORIALES			
ORDENAMIENTO TERRITORIAL DEL DEPARTAMENTO DE MADRIZ	270,000.00	86,749.28	183,250.72
FONDO DE INVERSIÓN SOCIAL DE EMERGENCIA	12,890,200.00	6,058,394.00	6,831,806.00
FONDO DE MANTENIMIENTO (MECD/FISE)	12,890,200.00	6,058,394.00	6,831,806.00
INSTITUTO NICARAGÜENSE DE FOMENTO MUNICIPAL	5,650,332.00	3,544,097.47	2,106,234.53
FOMENTO MUNICIPAL	5,650,332.00	3,544,097.47	2,106,234.53
APOYO AL FORTALECIMIENTO MUNICIPAL EN CHONTALES (JUIGALPA, COMALAPA Y CUAPA)	363,104.00	10,806.25	352,297.75
SEGUNDO PROYECTO DE MUNICIPIOS RURALES (3480)	863,000.00	0.00	863,000.00
SEGUNDO PROYECTO DE MUNICIPIOS RURALES (3480)	578,000.00	0.00	578,000.00
SEGUNDO PROYECTO DE MUNICIPIOS RURALES (3480)	3,606,272.00	3,514,080.39	92,191.61
PROMOCIÓN DEL EMPLEO Y GENERACIÓN DE INGRESOS EN EL ÁMBITO LOCAL (PRO-EMPLEO)	178,834.00	19,210.83	159,623.17
PROYECTO DE GESTIÓN DE RIESGOS EN PROCESOS DE PLANIFICACIÓN EN 10 MUNICIPIOS DE NICARAGUA	61,122.00	0.00	61,122.00
RENTAS DEL TESORO / ALIVIO BID	581,544,729.00	266,373,349.29	315,171,379.71
PRESIDENCIA DE LA REPÚBLICA	2,358,068.00	996,159.17	1,361,908.83
SECRETARÍA DE COORDINACIÓN Y ESTRATEGIA	776,952.00	221,202.70	555,749.30
SISTEMA NACIONAL DE CONCERTACIÓN, COORDINACIÓN, INFORMACIÓN Y PARTICIPACIÓN (PASE)	776,952.00	221,202.70	555,749.30
SECRETARÍA DE LA JUVENTUD	1,581,116.00	774,956.47	806,159.53
PROYECTO DE PREVENCIÓN Y ATENCIÓN A LA VIOLENCIA JUVENIL	700,000.00	319,951.66	380,048.34
PROGRAMA NACIONAL DE INFORMACIÓN JUVENIL	548,457.00	298,684.34	249,772.66
PROGRAMA NACIONAL DE EDUCACIÓN NO FORMAL EN POBLACIÓN Y SEXUALIDAD (FASE I)	332,659.00	156,320.47	176,338.53
MINISTERIO DE GOBERNACIÓN	700,000.00	0.00	700,000.00
SEGURIDAD CIUDADANA	700,000.00	0.00	700,000.00
PROGRAMA DE SEGURIDAD CIUDADANA	700,000.00	0.00	700,000.00
MINISTERIO DE FOMENTO, INDUSTRIA Y COMERCIO	7,036,543.00	2,830,124.22	4,206,418.78
COMERCIO EXTERIOR	911,643.00	387,795.17	523,847.83
FORTALECIMIENTO DE PRODUCTORES EXPORTADORES DE CAFE	611,643.00	387,795.17	223,847.83
REHABILITACIÓN DEL SECTOR CAFETALERO EN NICARAGUA	300,000.00	0.00	300,000.00
FOMENTO EMPRESARIAL	5,803,900.00	2,286,356.85	3,517,543.15
PROYECTO DE COMPETITIVIDAD APRENDIZAJE E INNOVACIÓN	2,785,000.00	1,380,889.73	1,404,110.27
APOYO A LA INNOVACION TECNOLÓGICA EN NICARAGUA	3,018,900.00	905,467.12	2,113,432.88
RECURSOS NATURALES	321,000.00	155,972.20	165,027.80
PROGRAMA DE APOYO AL SECTOR AMBIENTAL EN NICARAGUA PASMA-MIFIC	321,000.00	155,972.20	165,027.80
MINISTERIO DE EDUCACIÓN CULTURA Y DEPORTES	35,337,913.00	10,497,980.82	24,839,932.18
PROYECTOS COMUNES	18,195,553.00	5,522,309.38	12,673,243.62
PREPARACIÓN DEL PROGRAMA DE LA REFORMA EDUCATIVA, PPRE(1034)	1,248,750.00	162,530.20	1,086,219.80
PREPARACIÓN DEL PROGRAMA DE LA REFORMA EDUCATIVA, PPRE(1034)	1,593,952.00	973,243.10	620,708.90
PREPARACIÓN DEL PROGRAMA DE LA REFORMA EDUCATIVA, PPRE(1034)	104,000.00	0.00	104,000.00
PROGRAMA DE IDENTIFICACIÓN DE NECESIDADES DE INFRAESTRUCTURA Y REPARACION DE ESCUELAS (PINRE)	3,742,700.00	2,680,842.51	1,061,857.49

SUBSISTEMA : SIEP
 APLICACION : SIEP
 ENTIDAD :
 USUARIO : DGP027

PRODUCCION 2005
 MINISTERIO DE HACIENDA Y CREDITO PUBLICO
 EJECUCION DEL GASTO FINANCIADO CON RECURSOS DE ALIVIO INTERINO DE LA
 DEUDA
 DE: ENERO A: JUNIO

PAGINA: 3 de 8
 FECHA: 25/07/2005
 HORA: 02:29:14 PM
 REPORTE: PRPSIEP134

***** GASTO DE CAPITAL *****			
ORGANISMO/PROGRAMA/PROYECTO/ACTIVIDAD	PRESUPUESTO ACTUALIZADO	DEVENGADO ACUMULADO	SALDO DEVENGAR
RENTAS DEL TESORO / ALIVIO BID			
MINISTERIO DE EDUCACIÓN CULTURA Y DEPORTES			
PROYECTOS COMUNES			
PROGRAMA DE IDENTIFICACIÓN DE NECESIDADES DE INFRAESTRUCTURA Y REPARACION DE ESCUELAS (PINRE)	7,257,300.00	480,722.52	6,776,577.48
PROYECTO DE EDUCACIÓN PARA NICARAGUA(PASEN)	4,248,851.00	1,224,971.05	3,023,879.95
EDUCACIÓN PRIMARIA	10,396,299.00	2,376,817.99	8,019,481.01
REHABILITACIÓN DE INSTALACIONES ESCOLARES DE LA EDUCACIÓN BÁSICA Y MEDIA DEPARTAMENTO DE MANAGUA	9,137,995.00	1,807,664.31	7,330,330.69
PROGRAMA DE EDUCACIÓN BÁSICA Y CIUDADANÍA PARA TODOS- EBACIT	632,650.00	307,064.29	325,585.71
PROGRAMA DE EDUCACIÓN BÁSICA Y CIUDADANÍA PARA TODOS- EBACIT	247,640.00	106,894.30	140,745.70
PROGRAMA DE EDUCACIÓN BÁSICA Y CIUDADANÍA PARA TODOS- EBACIT	328,014.00	155,195.09	172,818.91
REHABILITACIÓN DE INFRAESTRUCTURA ESCOLAR EN LOS DEPARTAMENTOS DE RIVAS,BOACO Y CHONTALES(FASE IV)	50,000.00	0.00	50,000.00
EDUCACIÓN DE ADULTOS	6,746,061.00	2,598,853.45	4,147,207.55
PROGRAMA DE EDUCACIÓN BÁSICA PARA JOVENES Y ADULTOS, (1528)	6,746,061.00	2,598,853.45	4,147,207.55
MINISTERIO AGROPECUARIO Y FORESTAL			
PROYECTOS CENTRALES	45,328,943.00	32,207,058.80	13,121,884.20
INICIATIVA POR EL DESARROLLO RURAL DE NICARAGUA	19,874,307.00	13,363,657.67	6,510,649.33
PROGRAMA DE APOYO AL MAGFOR Y DESARROLLO DE LOS FACTORES	500,000.00	225,928.21	274,071.79
PROYECTO DE TECNOLOGÍA AGROPECUARIA (FASE I/BM-3371-NI)	330,000.00	196,717.47	133,282.53
APOYO A FAMILIAS RURALES EN ZONAS AFECTADAS POR SEQUÍAS E INUNDACIONES	7,884,307.00	7,478,356.98	405,950.02
ASISTENCIA ALIMENTARIA PARA PERSONAS AFECTADAS POR DESASTRES (PMA/OPSR-10212)	6,000,000.00	3,081,182.75	2,918,817.25
FORTALECIMIENTO SNIP/MAGFOR	4,560,000.00	2,102,484.49	2,457,515.51
	600,000.00	278,987.77	321,012.23
SERVICIOS DE SALUD ANIMAL	5,105,100.00	583,908.58	4,521,191.42
SERVICIOS DE SANIDAD AGROPECUARIA Y FORESTAL (BID-1500-SF-NI)	3,023,800.00	583,908.58	2,439,891.42
MULTIPLICACIÓN Y LA DISEMINACIÓN DE LOS REPRODUCTORES MEJORADAS EN LA REPÚBLICA DE NICARAGUA	2,081,300.00	0.00	2,081,300.00
PARTIDAS NO ASIGNABLES A PROGRAMAS	20,349,536.00	18,259,492.55	2,090,043.45
PLAN MAESTRO DE MANEJO FORESTAL - FASE INVERSIÓN	1,067,000.00	561,445.40	505,554.60
MODELO ATENCIÓN PRODUCTIVA A PEQUEÑOS PRODUCTORES DE ESCASOS RECURSOS (PESA) - INTA	1,590,000.00	651,469.52	938,530.48
SEGURIDAD ALIMENTARIA CUERPO DE PAZ - INTA	350,000.00	168,547.03	181,452.97
FORTALECIMIENTO A LAS OPERACIONES DEL INTA (BM-3371-NI)	16,150,500.00	16,150,500.00	0.00
FORTALECIMIENTO PARA EL MANEJO DE CUENCAS Y LA PREVENCIÓN DESASTRES NATURALES (FOCUENCAS)	350,000.00	166,851.80	183,148.20
APOYO AL INTA EN SU NUEVA ESTRATEGIA DE DESARROLLO TECNOLÓGICO EN LA AGRICULTURA (PASADANIDA II)	842,036.00	560,678.80	281,357.20
MINISTERIO DE TRANSPORTE E INFRAESTRUCTURA			
CONSTRUCCIÓN DE CARRETERAS	71,004,772.00	35,420,849.78	35,583,922.22
PROGRAMA DE TRANSPORTE DEPARTAMENTO DE ESTELÍ	33,084,772.00	13,706,324.19	19,378,447.81
PROYECTOS MENORES DE TRANSPORTE REGIÓN ATLÁNTICA	318,000.00	169,633.35	148,366.65
MEJORAMIENTO DEL CAMINO SANTA CLARA - SUSUCAYAN - EL JICARO (NO.1608)	390,000.00	137,977.07	252,022.93
PROYECTO VIAL PARA LA COMPETITIVIDAD DE LA ZONA II (NO.1530/SF- NI)	8,790,532.00	1,572,604.63	7,217,927.37
PLAN VIAL DE COMPETITIVIDAD ZONA III (LEON, MATAGALPA Y JINOTEGA)	980,325.00	0.00	980,325.00
PLAN VIAL DE COMPETITIVIDAD ZONA III (LEON, MATAGALPA Y JINOTEGA)	1,557,320.00	0.00	1,557,320.00
MEJORAMIENTO DE CARRETERA MATAGALPA - JINOTEGA	1,557,320.00	0.00	1,557,320.00
CONSTRUCCION DE PUENTES EN LIMITE DEPARTAMENTAL DE LEÓN - ESTELÍ	10,080,000.00	8,180,360.90	1,899,639.10
	2,500,000.00	774,860.09	1,725,139.91

SUBSISTEMA : SIEP
 APLICACION : SIEP
 ENTIDAD :
 USUARIO : DGP027

PRODUCCION 2005
 MINISTERIO DE HACIENDA Y CREDITO PUBLICO
 EJECUCION DEL GASTO FINANCIADO CON RECURSOS DE ALIVIO INTERINO DE LA
 DEUDA
 DE: ENERO A: JUNIO

PAGINA: 4 de 8
 FECHA: 25/07/2005
 HORA: 02:29:14 PM
 REPORTE: PRPSIEP134

***** GASTO DE CAPITAL *****			
ORGANISMO/PROGRAMA/PROYECTO/ACTIVIDAD	PRESUPUESTO ACTUALIZADO	DEVENGADO ACUMULADO	SALDO DEVENGAR
RENTAS DEL TESORO / ALIVIO BID			
MINISTERIO DE TRANSPORTE E INFRAESTRUCTURA			
CONSTRUCCIÓN DE CARRETERAS			
ADOQUINADO DE SAN MARTIN AL SANTUARIO SANGRE DE CRISTO, CAMOAPA	2,511,275.00	1,398,653.97	1,112,621.03
ADOQUINADO DE 13 KMS DEL PUENTE AL TRANSITO EN EL MUNICIPIO DE NAGAROTE	4,400,000.00	1,472,234.18	2,927,765.82
CONSERVACIÓN DE LA RED VIAL	37,920,000.00	21,714,525.59	16,205,474.41
REHABILITACIÓN DE CAMINOS SECUNDARIOS	37,920,000.00	21,714,525.59	16,205,474.41
MINISTERIO DE SALUD			
PROYECTOS CENTRALES			
FORTALECIMIENTO INSTITUCIONAL AL SECTOR SALUD	1,471,000.00	325,489.74	1,145,510.26
PROGRAMA DOTACION DE EQUIPAMIENTO MEDICO	805,719.00	0.00	805,719.00
PROGRAMA DOTACION DE EQUIPAMIENTO MEDICO	5,931,563.00	0.00	5,931,563.00
PROGRAMA DOTACION DE EQUIPAMIENTO NO MEDICO	1,996,000.00	0.00	1,996,000.00
PROGRAMA DE VIGILANCIA DE LA SALUD	400,000.00	195,758.42	204,241.58
SERVICIOS DE SALUD A LAS PERSONAS	38,742,193.00	19,034,698.60	19,707,494.40
CONSTRUCCION Y REHABILITACION DE HOSPITALES NACIONALES	1,333,000.00	539,206.51	793,793.49
PROGRAMA DE AMPLIACION DE COBERTURA	1,220,000.00	0.00	1,220,000.00
PROGRAMA DE AMPLIACION DE COBERTURA	26,027,680.00	17,173,809.27	8,853,870.73
MEJORAMIENTO DE UNIDADES DE SALUD DE ATENCION PRIMARIA	1,700,000.00	0.00	1,700,000.00
MEJORAMIENTO DE UNIDADES DE SALUD DE ATENCION PRIMARIA	673,935.00	0.00	673,935.00
MEJORAMIENTO DE UNIDADES DE SALUD DE ATENCION PRIMARIA	2,267,414.00	0.00	2,267,414.00
MEJORAMIENTO DE UNIDADES DE SALUD DE ATENCION PRIMARIA	416,250.00	0.00	416,250.00
PROGRAMA PROMOCION, PREVENCIÓN, EDUCACION Y COMUNICACION DE LA SALUD	751,914.00	0.00	751,914.00
PROGRAMA PROMOCION, PREVENCIÓN, EDUCACION Y COMUNICACION DE LA SALUD	1,511,500.00	0.00	1,511,500.00
PROGRAMA PROMOCION, PREVENCIÓN, EDUCACION Y COMUNICACION DE LA SALUD	1,393,400.00	755,615.17	637,784.83
PROGRAMA PROMOCION, PREVENCIÓN, EDUCACION Y COMUNICACION DE LA SALUD	400,000.00	164,085.59	235,914.41
PROGRAMA PROMOCION, PREVENCIÓN, EDUCACION Y COMUNICACION DE LA SALUD	132,956.00	93,798.70	39,157.30
PROGRAMA PROMOCION, PREVENCIÓN, EDUCACION Y COMUNICACION DE LA SALUD	647,100.00	182,992.95	464,107.05
PROGRAMA PROMOCION, PREVENCIÓN, EDUCACION Y COMUNICACION DE LA SALUD	133,522.00	10,458.00	123,064.00
PROGRAMA PROMOCION, PREVENCIÓN, EDUCACION Y COMUNICACION DE LA SALUD	133,522.00	114,732.41	18,789.59
MINISTERIO DEL TRABAJO			
PARTIDAS NO ASIGNABLES A PROGRAMAS			
EDUCACIÓN TÉCNICA AGROPECUARIA Y CAPACITACIÓN (BM-3371-NI)- INATEC	868,131.00	868,131.00	0.00
REHABILITACIÓN Y AMPLIACIÓN INSTITUTO POLITÉCNICO CRISTOBAL COLÓN / BLUEFIELDS - INATEC	1,018,980.00	497,873.62	521,106.38
REHABILITACIÓN Y AMPLIACIÓN CENTRO ENSEÑANZA TÉCNICO AGROPECUARIO / JALAPA - INATEC	3,197,665.00	1,047,261.69	2,150,403.31
PROGRAMA DE CAPACITACIÓN EN AUTOCONSTRUCCIÓN DE VIVIENDAS - INATEC	10,023,334.00	4,148,607.52	5,874,726.48
REHABILITACIÓN Y AMPLIACIÓN INSTITUTO POLITÉCNICO / JINOTEPE - INATEC	1,911,300.00	842,610.79	1,068,689.21
AMPLIACIONES CENTRO FIJO DE CAPACITACIÓN - BOACO - INATEC	1,094,500.00	487,401.57	607,098.43
CREACIÓN DE 50 KIOSKOS TECNOLÓGICOS EN TODO EL PAÍS - INATEC	1,000,000.00	421,045.48	578,954.52
APOYO A LA FORMACIÓN PROFESIONAL DE HOSTELERÍA Y TURISMO EN NICARAGUA - INATEC	1,862,350.00	425,596.42	1,436,753.58
MINISTERIO DEL AMBIENTE Y DE LOS RECURSOS NATURALES	19,103,296.00	8,579,559.19	10,523,736.81
PROYECTOS CENTRALES	8,867,000.00	4,093,142.74	4,773,857.26

FILTRADO POR : Si Consolida(S/N)=S

PARAMETROS ESPECIALES: Mes Inicial (MM)=1 / Mes Final (MM)=6 / Gasto Capital(S/N)=s

SUBSISTEMA : SIEP
 APLICACION : SIEP
 ENTIDAD :
 USUARIO : DGP027

PRODUCCION 2005
 MINISTERIO DE HACIENDA Y CREDITO PUBLICO
 EJECUCION DEL GASTO FINANCIADO CON RECURSOS DE ALIVIO INTERINO DE LA
 DEUDA
 DE: ENERO A: JUNIO

PAGINA: 5 de 8
 FECHA: 25/07/2005
 HORA: 02:29:14 PM
 REPORTE: PRPSIEP134

***** GASTO DE CAPITAL *****			
ORGANISMO/PROGRAMA/PROYECTO/ACTIVIDAD	PRESUPUESTO ACTUALIZADO	DEVENGADO ACUMULADO	SALDO DEVENGAR
RENTAS DEL TESORO / ALIVIO BID			
MINISTERIO DEL AMBIENTE Y DE LOS RECURSOS NATURALES			
PROYECTOS CENTRALES			
PROGRAMA DE APOYO AL SECTOR MEDIO AMBIENTE DE NICARAGUA	7,100,000.00	3,330,730.55	3,769,269.45
PROGRAMA DE APOYO INSTITUCIONAL A LA GESTIÓN AMBIENTAL (PRO-AMBIENTE)	1,767,000.00	762,412.19	1,004,587.81
CALIDAD AMBIENTAL	2,000,000.00	678,332.91	1,321,667.09
PROGRAMA SOCIOAMBIENTAL Y DESARROLLO FORESTAL II (POSAF II). CONVENIO NO.1084/SF-NI	2,000,000.00	678,332.91	1,321,667.09
CONSERVACIÓN DE ÁREAS PROTEGIDAS	8,236,296.00	3,808,083.54	4,428,212.46
CORREDOR BIOLÓGICO MESOAMERICANO	1,010,000.00	503,875.45	506,124.55
CORREDOR BIOLÓGICO DEL ATLÁNTICO	2,111,296.00	1,112,349.65	998,946.35
MANEJO DE RECURSOS NATURALES EN ÁREAS PROTEGIDAS	1,665,000.00	790,338.72	874,661.28
MANEJO AMBIENTAL Y DESARROLLO SOSTENIBLE DE LA CUENCA RÍO SAN JUAN	850,000.00	370,630.67	479,369.33
RESERVA DE BIOSFERA BOSAWÁS	2,600,000.00	1,030,889.05	1,569,110.95
MINISTERIO DE LA FAMILIA	36,741,973.00	15,473,015.27	21,268,957.73
PROYECTOS CENTRALES	36,741,973.00	15,473,015.27	21,268,957.73
PROGRAMA DE FORTALECIMIENTO INSTITUCIONAL PARA LA PROTECCIÓN DE GRUPOS VULNERABLES	1,139,343.00	0.00	1,139,343.00
RED DE PROTECCIÓN SOCIAL	6,728,383.00	3,275,229.71	3,453,153.29
RED DE PROTECCIÓN SOCIAL MECD	2,500,000.00	1,161,232.54	1,338,767.46
RED DE PROTECCIÓN SOCIAL MINSA	2,300,000.00	1,148,140.07	1,151,859.93
PROGRAMA DE ATENCIÓN INTEGRAL A LA NIÑEZ NICARAGUENSE (PAININ II)	7,542,450.00	5,377,418.18	2,165,031.82
ASISTENCIA INTEGRADA A MUJERES Y NIÑOS VULNERABLES	3,000,000.00	1,505,478.23	1,494,521.77
PROGRAMA DE ATENCIÓN INTEGRAL A NIÑOS/AS Y ADOLESCENTES EN ALTO RIESGO (PAINAR)	2,680,650.00	899,898.68	1,780,751.32
DESARROLLO INTEGRAL PARA LA PREVENCIÓN DE LA VIOLENCIA JUVENIL	1,015,650.00	380,892.11	634,757.89
PROGRAMA NACIONAL DE SOLIDARIDAD	3,499,830.00	1,646,462.48	1,853,367.52
PROMOCIÓN DE LA PATERNIDAD Y MATERNIDAD RESPONSABLE	585,341.00	78,263.27	507,077.73
PROGRAMA DE ATENCIÓN INTEGRAL A LA NIÑEZ NICARAGÜENSE FASE III	5,750,326.00	0.00	5,750,326.00
ASIGNACIONES A ENTES DESCENTRALIZADOS Y OTRAS INSTITUCIONES	282,726,088.00	129,008,240.34	153,717,847.66
INSTITUTO NICARAGUENSE DE ESTUDIOS TERRITORIALES	1,500,000.00	723,322.82	776,677.18
DELIMITACIÓN DE LAS FRONTERAS MARITIMAS Y TERRESTRES DE NICARAGUA	1,500,000.00	723,322.82	776,677.18
INSTITUTO DE DESARROLLO RURAL	54,148,900.00	26,318,293.48	27,830,606.52
DESARROLLO ECONÓMICO SOCIAL EN WASLALA, CUA BOCAY, TUMA LA DALIA Y RANCHO GRANDE	5,972,079.00	3,693,289.28	2,278,789.72
DESARROLLO ECONÓMICO SOCIAL EN LA ZONA NORTE Y CENTRAL DE NICARAGUA	3,614,382.00	769,323.00	2,845,059.00
DESARROLLO DE LA COSTA DEL PACÍFICO NORTE DE NICARAGUA	8,040,081.00	3,654,363.00	4,385,718.00
PROGRAMA DE REHABILITACIÓN ARROCERA Y DESARROLLO CAMPEÑO	1,000,000.00	461,538.00	538,462.00
FOMENTO A LA PRODUCCIÓN DE GRANOS BÁSICOS KR-II	3,500,000.00	2,356,760.38	1,143,239.62
PROGRAMA DE LOS POLOS DE DESARROLLO (POLDES)	2,000,000.00	444,444.00	1,555,556.00
DESARROLLO RURAL INTEGRAL EN LAS COMUNIDADES MARGINALES DE LEÓN Y CHINANDEGA (PROCHILEON)	2,700,000.00	1,411,199.82	1,288,800.18
MANEJO SOSTENIBLE DE RECURSOS NATURALES DEL SUR OESTE DE NICARAGUA (SUROESTE)	2,880,000.00	1,342,215.00	1,537,785.00
DESARROLLO LOCAL EN EL DEPARTAMENTO DE RIVAS	3,150,000.00	1,476,174.00	1,673,826.00
PROGRAMA DE REACTIVACIÓN PRODUCTIVA RURAL (PRPR/BID-1110-SF- NI)	10,989,000.00	6,864,037.00	4,124,963.00
PROGRAMA DE DESARROLLO ECONÓMICO DE LA ZONA SECA DE NICARAGUA (PRODESEC)	2,500,000.00	1,217,934.00	1,282,066.00

SUBSISTEMA : SIEP
 APLICACION : SIEP
 ENTIDAD :
 USUARIO : DGP027

PRODUCCION 2005
 MINISTERIO DE HACIENDA Y CREDITO PUBLICO
 EJECUCION DEL GASTO FINANCIADO CON RECURSOS DE ALIVIO INTERINO DE LA
 DEUDA
 DE: ENERO A: JUNIO

PAGINA: 6 de 8
 FECHA: 25/07/2005
 HORA: 02:29:14 PM
 REPORTE: PRPSIEP134

ORGANISMO/PROGRAMA/PROYECTO/ACTIVIDAD	***** GASTO DE CAPITAL *****		
	PRESUPUESTO ACTUALIZADO	DEVENGADO ACUMULADO	SALDO DEVENGAR
RENTAS DEL TESORO / ALIVIO BID			
ASIGNACIONES A ENTES DESCENTRALIZADOS Y OTRAS INSTITUCIONES			
INSTITUTO DE DESARROLLO RURAL			
PROGRAMA DE FORTALECIMIENTO AL DESARROLLO RURAL Y REDUCCIÓN DE POBREZA EN BOACO-CHONTALES	2,800,000.00	1,344,105.00	1,455,895.00
REHABILITACIÓN CAMINOS RURALES (IDR)	5,003,358.00	1,282,911.00	3,720,447.00
FONDO DE INVERSIÓN SOCIAL DE EMERGENCIA			
OBRAS VIALES	89,224,700.00	43,006,456.00	46,218,244.00
OBRAS VIALES	940,800.00	442,176.00	498,624.00
CENTROS DE SALUD (MINSA/FISE)	529,000.00	248,630.00	280,370.00
REHABILITACIÓN INSTITUTOS DE SECUNDARIA (MECD/FISE)	973,400.00	457,498.00	515,902.00
SISTEMAS DE AGUA POTABLE	2,953,000.00	1,387,910.00	1,565,090.00
PUESTOS DE SALUD (MINSA/FISE)	624,000.00	293,280.00	330,720.00
REHABILITACIÓN ESCUELAS PRIMARIA Y PREESCOLARES (MECD/FISE)	4,260,300.00	2,002,341.00	2,257,959.00
OTROS SERVICIOS COMUNITARIOS	152,400.00	71,628.00	80,772.00
PROGRAMA DE LETRINAS (MINSA/FISE)	436,300.00	205,061.00	231,239.00
FONDO DE MANTENIMIENTO (MINSA/FISE)	5,000,000.00	2,350,000.00	2,650,000.00
DESARROLLO INSTITUCIONAL FISE	54,935,400.00	26,918,346.00	28,017,054.00
PROGRAMA DE DESARROLLO LOCAL EN LA COSTA ATLÁNTICA	4,316,800.00	2,115,232.00	2,201,568.00
PROYECTO DE INFRAESTRUCTURA SOCIOECONÓMICA	938,500.00	441,095.00	497,405.00
INFRAESTRUCTURA MUNICIPAL	6,495,100.00	2,938,500.00	3,556,600.00
ENERGÍA ELÉCTRICA RURAL	4,100.00	1,927.00	2,173.00
AGUA Y SANEAMIENTO EN NICARAGUA	6,665,600.00	3,132,832.00	3,532,768.00
GOBIERNO REGIONAL AUTÓNOMO ATLÁNTICO NORTE			
CONSTRUCCIÓN DE PUENTES PEATONALES EN LOS MUNICIPIOS WASPAM Y PUERTO CABEZAS	19,404,969.00	6,054,878.81	13,350,090.19
CONSTRUCCIÓN DE PUENTES PEATONALES EN LOS MUNICIPIOS WASPAM Y PUERTO CABEZAS	3,834,969.00	1,570,163.78	2,264,805.22
PLAN REGIONAL PREVENCIÓN USO DE LAS DROGAS/RAAN (ATN/SS-6822-NI)	525,000.00	260,959.10	264,040.90
REEMPLAZO DEL TRANSBORDADOR DEL RÍO WAWA	3,200,000.00	272,000.00	2,928,000.00
CONSTRUCCIÓN DE PAVIMENTO Y EMBALDOZADO DE CUNETAS EN SIUNA	3,500,000.00	1,506,722.69	1,993,277.31
CONSTRUCCIÓN DE ANDENES PEATONALES EN MUNICIPIOS DE LA R.A.A.N.	3,360,000.00	1,420,806.38	1,939,193.62
INSTALACIÓN DE PLANTA ACOPIADORA PESQUERA DE MARISCO EN SANDY BAY NORTE-R.A.A.N.	1,985,000.00	844,226.86	1,140,773.14
CONSTRUCCIÓN DE SILOS Y ACOPIO DE GRANOS BÁSICOS EN LA R.A.A.N.	3,000,000.00	180,000.00	2,820,000.00
GOBIERNO REGIONAL AUTÓNOMO ATLÁNTICO SUR			
CONSTRUCCIÓN DE MUELLES COMUNALES R.A.A.S.	9,804,676.00	1,750,454.85	8,054,221.15
CONSTRUCCIÓN DE MUELLES COMUNALES R.A.A.S.	323,320.00	289,222.30	34,097.70
REHABILITACIÓN Y CONSTRUCCIÓN DE CALLES PERIFERICAS EN BLUEFIELDS	7,573,108.00	363,358.90	7,209,749.10
CONSTRUCCIÓN DE ANDENES PEATONALES EN LA R.A.A.S.	513,944.00	478,249.68	35,694.32
CONSTRUCCIÓN DE CALLE EN EL MUNICIPIO DE KUKRA HILL	1,394,304.00	619,623.97	774,680.03
EMPRESA NICARAGUENSE DE ACUEDUCTOS Y ALCANTARILLADOS			
AGUA Y SANEAMIENTO MATAGALPA Y JINOTEGA	15,431,606.00	7,175,112.00	8,256,494.00
AGUA Y SANEAMIENTO MATAGALPA Y JINOTEGA	915,750.00	463,751.00	451,999.00
AGUA Y SANEAMIENTO REGIONES I, V, Y VI	7,124,400.00	3,659,119.00	3,465,281.00
AGUA Y SANEAMIENTO ZONAS RURALES DE MATAGALPA	926,346.00	926,346.00	0.00
PROGRAMA SANEAMIENTO AMBIENTAL DEL LAGO Y CIUDAD DE MANAGUA (ETAPA I)	2,302,610.00	1,165,320.00	1,137,290.00
AGUA Y SANEAMIENTO EN ZONAS DE ALTO POTENCIAL ECONOMICO (BOACO, CHONTALES, RAAS)	4,162,500.00	960,576.00	3,201,924.00
COMISIÓN NACIONAL DE ENERGÍA			
ELECTRIFICACIÓN RURAL (CNE)	58,210,599.00	26,984,569.37	31,226,029.63
ELECTRIFICACIÓN RURAL (CNE)	35,101,799.00	16,431,672.00	18,670,127.00
ELECTRIFICACIÓN RURAL EN SEIS DEPARTAMENTOS (BID -1017-SF-NI)	1,026,400.00	723,992.00	302,408.00
DESARROLLO DE LA HIDROELÉCTRICIDAD A PEQUEÑA ESCALA PARA USOS PRODUCTIVOS EN ZONAS FUERA DE RED	1,663,500.00	828,051.00	835,449.00
ELECTRIFICACIÓN RURAL PARA EL DESARROLLO LECHERO EN BOACO	907,500.00	461,167.00	446,333.00

SUBSISTEMA : SIEP
 APLICACION : SIEP
 ENTIDAD :
 USUARIO : DGP027

PRODUCCION 2005
 MINISTERIO DE HACIENDA Y CREDITO PUBLICO
 EJECUCION DEL GASTO FINANCIADO CON RECURSOS DE ALIVIO INTERINO DE LA
 DEUDA
 DE: ENERO A: JUNIO

PAGINA: 7 de 8
 FECHA: 25/07/2005
 HORA: 02:29:14 PM
 REPORTE: PRPSIEP134

***** GASTO DE CAPITAL *****			
ORGANISMO/PROGRAMA/PROYECTO/ACTIVIDAD	PRESUPUESTO ACTUALIZADO	DEVENGADO ACUMULADO	SALDO DEVENGAR
RENTAS DEL TESORO / ALIVIO BID			
ASIGNACIONES A ENTES DESCENTRALIZADOS Y OTRAS INSTITUCIONES			
COMISIÓN NACIONAL DE ENERGÍA			
Y CHONTALES (BID-1017-SF-NI)			
PROYECTO DE ELECTRIFICACIÓN RURAL PARA ZONAS AISLADAS (PERZA/BM-3760/TF051960)	10,787,700.00	5,637,729.37	5,149,970.63
FONDO DE APOYO A REDES DE ORGANIZACIONES LOCALES	1,332,000.00	610,571.00	721,429.00
ELECTRIFICACIÓN RURAL (FAROL- ER)	1,604,800.00	824,855.00	779,945.00
PROGRAMA DE ELECTRIFICACIÓN RURAL EN ZONAS PRODUCTIVAS AREA CONCESIONADA	3,000,000.00	1,466,532.00	1,533,468.00
PROGRAMA DE ELECTRIFICACIÓN RURAL EN APOYO A AGLOMERADOS (BID - APOYO PND)			
ELECTRIFICACION DEL BARRIO NUEVO AMANECER, MASAYA	35,000.00	0.00	35,000.00
ELECTRIFICACION SANTA CLARA MUNICIPIO SAN FERNANDO, NUEVA SEGOVIA	75,000.00	0.00	75,000.00
ELECTRIFICACION RURAL EL MAMON CATARINA, MASAYA	163,000.00	0.00	163,000.00
ELECTRIFICACION RURAL MATA DE GUAYABA, NANDASMO, MASAYA	163,000.00	0.00	163,000.00
ELECTRIFICACION RURAL EN LAS COMUNIDADES LOS CABROS, MARLON ALVARADO, EL CACAO, EL SOL	900,000.00	0.00	900,000.00
ELCTRIFICACION DE ALTA TENSION EN EL BARRIO MA. AUXILIADORA	690,900.00	0.00	690,900.00
ELECTRIFICACION DE LA COMARCA CAGINICUIL, CHONTALES	60,000.00	0.00	60,000.00
ELECTRIFICACION DE LA COMUNIDAD DE CERRO COLORADO A SAN JOSE DE LAS MULAS - MUNICIPIO DE MATIGUAS	700,000.00	0.00	700,000.00
INSTITUTO DE LA VIVIENDA URBANA Y RURAL	19,070,304.00	11,394,139.50	7,676,164.50
PROGRAMA MULTIFASE PARA VIVIENDAS DE INTERES SOCIAL (I FASE) (NO.1111/SF-NI)	19,070,304.00	11,394,139.50	7,676,164.50
ORDENAMIENTO DE LA PROPIEDAD	15,930,334.00	5,601,013.51	10,329,320.49
PROYECTO DE ORDENAMIENTO DE LA PROPIEDAD (BM-3665-NI)	12,600,000.00	4,897,864.08	7,702,135.92
ORDENAMIENTO DE LA PROPIEDAD LAS TUNAS, WASLALA, MANAGUA Y NUEVA GUINEA	832,217.00	166,176.03	666,040.97
ORDENAMIENTO DE LA PROPIEDAD LAS TUNAS, WASLALA, MANAGUA Y NUEVA GUINEA	696,087.00	0.00	696,087.00
ORDENAMIENTO DE LA PROPIEDAD LAS TUNAS, WASLALA, MANAGUA Y NUEVA GUINEA	1,795,370.00	536,973.40	1,258,396.60
ORDENAMIENTO DE LA PROPIEDAD LAS TUNAS, WASLALA, MANAGUA Y NUEVA GUINEA	6,660.00	0.00	6,660.00
PROCURADURÍA GENERAL DE LA REPÚBLICA	146,928.00	67,736.40	79,191.60
DEFENSA JURÍDICA DEL ESTADO	146,928.00	67,736.40	79,191.60
APOYO A LA PROCURADURÍA DEL MEDIO AMBIENTE	146,928.00	67,736.40	79,191.60
INSTITUTO NICARAGÜENSE DE FOMENTO MUNICIPAL	10,737,470.00	2,998,150.45	7,739,319.55
FOMENTO MUNICIPAL	10,737,470.00	2,998,150.45	7,739,319.55
APOYO A LAS POBLACIONES URBANAS DE ESTELÍ, MATAGALPA, JINOTEGA, OCOTAL Y SOMOTO	1,313,630.00	362,911.24	950,718.76
PROGRAMA DE FORTALECIMIENTO Y DESARROLLO MUNICIPAL (1086)	5,000,000.00	1,674,422.02	3,325,577.98
PROGRAMA DE APOYO A LA DESCENTRALIZACIÓN Y DESARROLLO LOCAL (APDEL-INIFOM)	1,600,000.00	402,483.92	1,197,516.08
PROGRAMA DE FORTALECIMIENTO DE LA GESTIÓN MUNICIPAL Y DESARROLLO LOCAL (PROGESTION)	2,823,840.00	558,333.27	2,265,506.73
RENTAS DEL TESORO / ALIVIO CLUB DE PARIS	4,023,305.00	12,568.55	4,010,736.45
MINISTERIO DE SALUD	4,023,305.00	12,568.55	4,010,736.45
ACTIVIDADES CENTRALES	4,000,000.00	798.92	3,999,201.08
GESTIÓN ADMINISTRATIVA FINANCIERA	0.00	798.92	-798.92
APOYO A LA MODERNIZACIÓN DE HOSPITALES BID1027/SF-NI	4,000,000.00	0.00	4,000,000.00
SERVICIOS DE SALUD A LAS PERSONAS	23,305.00	11,769.63	11,535.37
SERVICIOS DE HOSPITALIZACIÓN	310.00	310.00	0.00

Cuadro No. 18

SUBSISTEMA : SIEP
 APLICACION : SIEP
 ENTIDAD :
 USUARIO : DGP027

PRODUCCION 2005
 MINISTERIO DE HACIENDA Y CREDITO PUBLICO
 EJECUCION DEL GASTO FINANCIADO CON RECURSOS DE ALIVIO INTERINO DE LA
 DEUDA
 DE: ENERO A: JUNIO

PAGINA: 8 de 8
 FECHA: 25/07/2005
 HORA: 02:29:14 PM
 REPORTE: PRPSIEP134

ORGANISMO/PROGRAMA/PROYECTO/ACTIVIDAD	PRESUPUESTO ACTUALIZADO	DEVENGADO ACUMULADO	***** GASTO DE CAPITAL *****
			SALDO DEVENGAR
RENTAS DEL TESORO / ALIVIO CLUB DE PARIS			
MINISTERIO DE SALUD			
SERVICIOS DE SALUD A LAS PERSONAS			
GESTIÓN TÉCNICA, ADMINISTRATIVA Y FINANCIERA	22,995.00	11,252.63	11,742.37
SERVICIOS DE APOYO	0.00	207.00	-207.00
TOTAL REPORTE:	751,053,949.00	335,125,571.02	415,928,377.98

SUBSISTEMA : SIEP
 APLICACION : SIEP
 ENTIDAD :
 USUARIO : DGP020

PRODUCCION 2005
 MINISTERIO DE HACIENDA Y CREDITO PUBLICO
 PROGRAMAS ESPECIFICOS
 ESTRATEGIA REDUCCION DE LA POBREZA
 ACTUALIZADO Y DEVENGADO (CORDOBAS)
 DE: ENERO A: JUNIO

PAGINA: 1 de 14
 FECHA: 23/07/2005
 HORA: 11:42:33 AM
 REPORTE: PRPSIEP125A

INTITUCION	PRESUPUESTO ACTUALIZADO	DEVENGADO			SALDO POR DEVENGAR
		CORRIENTE	CAPITAL	TOTAL	
CONSEJO SUPREMO ELECTORAL	3,200,000.00	0.00	0.00	0.00	3,200,000.00
PROYECTOS CENTRALES	3,200,000.00	0.00	0.00	0.00	3,200,000.00
FORTALECIMIENTO INSTITUCIONAL DEL CONSEJO SUPREMO ELECTORAL	3,200,000.00	0.00	0.00	0.00	3,200,000.00
PRESIDENCIA DE LA REPÚBLICA	65,000,082.24	16,041,619.96	7,263,635.94	23,305,255.90	41,694,826.34
DESPACHO DE LA PRESIDENCIA	27,845,806.63	9,499,608.37	210,009.74	9,709,618.11	18,136,188.52
Oficina de Desarrollo y Asistencia Social	18,042,906.63	9,499,608.37	0.00	9,499,608.37	8,543,298.26
PROGRAMA DE ATENCIÓN A POBLACIÓN DE ESCASOS RECURSOS	1,590,958.23	0.00	204,377.52	204,377.52	1,386,580.71
PROGRAMA DE ATENCIÓN A POBLACIÓN DE ESCASOS RECURSOS	3,201,941.76	0.00	5,632.22	5,632.22	3,196,309.54
PROGRAMA DE ATENCIÓN A POBLACIÓN DE ESCASOS RECURSOS	5,010,000.01	0.00	0.00	0.00	5,010,000.01
SECRETARÍA DE COORDINACIÓN Y ESTRATEGIA	30,894,888.85	4,721,870.13	6,258,230.53	10,980,100.66	19,914,788.19
Dirección y Coordinación, Secretaría de Coordinación y Estrategia	10,596,509.12	4,721,870.13	1,787.91	4,723,658.04	5,872,851.08
FORTALECIMIENTO Y ADMINISTRACIÓN DEL SISTEMA NACIONAL DE INVERSIÓN PÚBLICA (SNIP/SECEP)	4,096,349.00	0.00	1,806,298.93	1,806,298.93	2,290,050.07
FONDO SOCIAL SUPLEMENTARIO	11,357,617.73	0.00	4,228,940.99	4,228,940.99	7,128,676.74
SISTEMA NACIONAL DE CONCERTACIÓN, COORDINACIÓN, INFORMACIÓN Y PARTICIPACIÓN (PASE)	1,785,518.00	0.00	221,202.70	221,202.70	1,564,315.30
PROGRAMA DE APOYO A LA SECRETARÍA DE COORDINACIÓN Y ESTRATEGIA PRESIDENCIA (No.1545/SF-NI)	3,058,895.00	0.00	0.00	0.00	3,058,895.00
ATENCIÓN Y PROTECCIÓN INTEGRAL A LA NIÑEZ Y ADOLESCENCIA	3,845,770.76	1,820,141.46	20,439.20	1,840,580.66	2,005,190.10
Dirección y Coordinación, Atención y Protección Integral a la Niñez y Adolescencia	3,845,770.76	1,820,141.46	20,439.20	1,840,580.66	2,005,190.10
SECRETARÍA DE LA JUVENTUD	2,413,616.00	0.00	774,956.47	774,956.47	1,638,659.53
PROYECTO DE PREVENCIÓN Y ATENCIÓN A LA VIOLENCIA JUVENIL	1,532,500.00	0.00	319,951.66	319,951.66	1,212,548.34
PROGRAMA NACIONAL DE INFORMACIÓN JUVENIL	548,457.00	0.00	298,684.34	298,684.34	249,772.66
PROGRAMA NACIONAL DE EDUCACIÓN NO FORMAL EN POBLACIÓN Y SEXUALIDAD (FASE I)	332,659.00	0.00	156,320.47	156,320.47	176,338.53
MINISTERIO DE GOBERNACIÓN	1,723,722.11	0.00	0.00	0.00	1,723,722.11
SEGURIDAD CIUDADANA	1,723,722.11	0.00	0.00	0.00	1,723,722.11
PROGRAMA DE SEGURIDAD CIUDADANA	1,719,438.95	0.00	0.00	0.00	1,719,438.95
PROGRAMA DE SEGURIDAD CIUDADANA	4,283.16	0.00	0.00	0.00	4,283.16
MINISTERIO DE HACIENDA Y CRÉDITO PÚBLICO	16,372,550.00	8,678,615.57	0.00	8,678,615.57	7,693,934.43
ORDENAMIENTO DE LA PROPIEDAD	16,372,550.00	8,678,615.57	0.00	8,678,615.57	7,693,934.43
Dirección y Coordinación Ordenamiento de la Propiedad	5,235,544.08	3,504,933.07	0.00	3,504,933.07	1,730,611.01
Titulación de la Propiedad	2,185,809.83	953,906.96	0.00	953,906.96	1,231,902.87
Cuantificación e Indemnización de la Propiedad	2,374,610.72	1,266,710.20	0.00	1,266,710.20	1,107,900.52
Coordinación Delegaciones de la Propiedad	4,576,274.64	2,183,879.07	0.00	2,183,879.07	2,392,395.57
Servicios de Saneamiento y Legalización	2,000,310.73	769,186.27	0.00	769,186.27	1,231,124.46
MINISTERIO DE FOMENTO, INDUSTRIA Y COMERCIO	113,187,731.67	14,498,419.95	44,034,686.63	58,533,106.58	54,654,625.09
COMERCIO EXTERIOR	2,044,838.00	0.00	1,315,315.25	1,315,315.25	729,522.75
FORTALECIMIENTO DE PRODUCTORES EXPORTADORES DE CAFE	1,544,838.00	0.00	1,315,315.25	1,315,315.25	229,522.75
REHABILITACIÓN DEL SECTOR CAFETALERO EN NICARAGUA	500,000.00	0.00	0.00	0.00	500,000.00
COMPETENCIA Y TRANSPARENCIA EN LOS MERCADOS	18,055,295.67	8,534,431.84	362,624.31	8,897,056.15	9,158,239.52
Promoción de la Competencia y Desregularización	1,898,142.00	864,545.40	0.00	864,545.40	1,033,596.60
Defensa del Consumidor	1,401,365.00	726,669.71	0.00	726,669.71	674,695.29
Normalización y Metrología	2,402,527.00	904,373.24	0.00	904,373.24	1,498,153.76
Registro de la Propiedad Intelectual	12,103,531.00	6,038,843.49	112,896.48	6,151,739.97	5,951,791.03
SISTEMA INTEGRADO DE NORMALIZACIÓN, ACREDITACIÓN, CERTIFICACIÓN Y METROLOGÍA	249,730.67	0.00	249,727.83	249,727.83	2.84
FOMENTO EMPRESARIAL	74,961,368.00	0.00	41,598,825.52	41,598,825.52	33,362,542.48
PROYECTO DE COMPETITIVIDAD APRENDIZAJE E INNOVACIÓN	37,785,000.00	0.00	12,494,043.42	12,494,043.42	25,290,956.58

FILTRADO POR :

PARAMETROS ESPECIALES: Mes Inicial (MM)=01 / Mes Final (MM)=06

PRODUCCION 2005

Cuadro No. 19

SUBSISTEMA : SIEP
 APLICACION : SIEP
 ENTIDAD :
 USUARIO : DGP020

PRODUCCION 2005
 MINISTERIO DE HACIENDA Y CREDITO PUBLICO
 PROGRAMAS ESPECIFICOS
 ESTRATEGIA REDUCCION DE LA POBREZA
 ACTUALIZADO Y DEVENGADO (CORDOBAS)
 DE: ENERO A: JUNIO

PAGINA: 2 de 14
 FECHA: 23/07/2005
 HORA: 11:42:33 AM
 REPORTE: PRPSIEP125A

INTITUCION	PRESUPUESTO ACTUALIZADO	DEVENGADO			SALDO POR DEVENGAR
		CORRIENTE	CAPITAL	TOTAL	
MINISTERIO DE FOMENTO, INDUSTRIA Y COMERCIO					
FOMENTO EMPRESARIAL					
APOYO A LA INNOVACION TECNOLÓGICA EN NICARAGUA	37,176,368.00	0.00	29,104,782.10	29,104,782.10	8,071,585.90
RECURSOS NATURALES	8,767,416.00	1,202,425.82	709,123.58	1,911,549.40	6,855,866.60
Políticas y Normas	1,639,595.00	682,594.21	0.00	682,594.21	957,000.79
Administración de Concesiones	1,142,821.00	519,831.61	0.00	519,831.61	622,989.39
PROGRAMA DE APOYO AL SECTOR AMBIENTAL EN NICARAGUA PASMA-MIFIC	1,110,000.00	0.00	709,123.58	709,123.58	400,876.42
ADQUISICIÓN LANCHAS GUARDA PESCA PARA VIGILANCIA Y PROTECCIÓN RECURSOS MARITIMOS DE NICARAGUA	4,875,000.00	0.00	0.00	0.00	4,875,000.00
PESCA Y ACUICULTURA	7,201,032.00	3,832,917.27	48,797.97	3,881,715.24	3,319,316.76
Monitoreo, Vigilancia y Control	4,132,931.00	2,042,883.42	0.00	2,042,883.42	2,090,047.58
Fomento y Promoción	379,414.00	168,218.84	0.00	168,218.84	211,195.16
Investigación Pesquera y Acuicola	2,688,687.00	1,621,815.01	48,797.97	1,670,612.98	1,018,074.02
USO RACIONAL DE LOS RECURSOS HÍDRICOS	18,150.00	8,834.00	0.00	8,834.00	9,316.00
Investigación	18,150.00	8,834.00	0.00	8,834.00	9,316.00
ADMINISTRACIÓN DE RECURSOS FORESTALES	1,139,632.00	419,813.02	0.00	419,813.02	719,818.98
Monitoreo, Vigilancia y Control	436,395.00	171,070.20	0.00	171,070.20	265,324.80
Fomento y Promoción	264,378.00	92,381.66	0.00	92,381.66	171,996.34
Investigación Forestal	438,859.00	156,361.16	0.00	156,361.16	282,497.84
PARTIDAS NO ASIGNABLES A PROGRAMAS	1,000,000.00	499,998.00	0.00	499,998.00	500,002.00
Transferencia al INPYME	1,000,000.00	499,998.00	0.00	499,998.00	500,002.00
MINISTERIO DE EDUCACIÓN CULTURA Y DEPORTES	2,295,459,908.45	784,289,979.33	385,608,775.35	1,169,898,754.68	1,125,561,153.77
ACTIVIDADES CENTRALES	70,465,756.25	34,267,075.02	0.00	34,267,075.02	36,198,681.23
Dirección Superior	7,128,158.90	4,954,054.57	0.00	4,954,054.57	2,174,104.33
Servicio de Auditoría Interna	922,113.00	426,781.18	0.00	426,781.18	495,331.82
Asuntos Jurídicos	1,208,007.12	593,613.46	0.00	593,613.46	614,393.66
Comunicación Social	1,182,876.44	902,876.39	0.00	902,876.39	280,000.05
Inversiones y Cooperación	3,322,377.00	1,678,937.58	0.00	1,678,937.58	1,643,439.42
Servicios de Relaciones Públicas y Eventos Educativos	3,538,620.54	1,851,827.56	0.00	1,851,827.56	1,686,792.98
Servicios Administrativos y Financieros	47,595,428.82	22,172,384.69	0.00	22,172,384.69	25,423,044.13
Servicios de Planificación Estratégica	401,922.00	97,056.61	0.00	97,056.61	304,865.39
Servicios de Emergencias Escolares	358,497.00	162,299.17	0.00	162,299.17	196,197.83
Servicios de Sistemas y Soportes Técnicos	1,581,302.00	575,846.83	0.00	575,846.83	1,005,455.17
Prospección y Políticas Educativas	1,647,300.75	836,518.28	0.00	836,518.28	810,782.47
Programación de Descentralización Territorial de la Educación	1,579,152.68	14,878.70	0.00	14,878.70	1,564,273.98
PROYECTOS CENTRALES	600,000.00	0.00	295,015.60	295,015.60	304,984.40
FORTALECIMIENTO SNIP-MECD	600,000.00	0.00	295,015.60	295,015.60	304,984.40
ACTIVIDADES COMUNES	61,991,650.87	29,424,627.94	0.00	29,424,627.94	32,567,022.93
Coordinación de Delegaciones y Descentralización	10,125,619.41	1,660,124.27	0.00	1,660,124.27	8,465,495.14
Dirección y Seguimiento Nueva Segovia	1,641,639.57	1,050,304.14	0.00	1,050,304.14	591,335.43
Dirección y Seguimiento Madriz	1,962,568.00	1,151,590.29	0.00	1,151,590.29	810,977.71
Dirección y Seguimiento Estelí	2,001,800.42	1,064,385.34	0.00	1,064,385.34	937,415.08
Dirección y Seguimiento Jinotega	2,141,335.00	1,197,872.89	0.00	1,197,872.89	943,462.11
Dirección y Seguimiento Matagalpa	7,942,836.00	7,263,351.83	0.00	7,263,351.83	679,484.17
Dirección y Seguimiento Boaco	539,133.73	316,810.06	0.00	316,810.06	222,323.67
Dirección y Seguimiento Chontales	2,198,697.48	1,199,052.00	0.00	1,199,052.00	999,645.48
Dirección y Seguimiento Rio San Juan	1,098,256.00	566,796.49	0.00	566,796.49	531,459.51
Dirección y Seguimiento Zelaya Central	226,196.00	18,079.90	0.00	18,079.90	208,116.10
Dirección y Seguimiento Chinandega	2,858,899.00	1,566,903.64	0.00	1,566,903.64	1,291,995.36
Dirección y Seguimiento León	3,238,944.94	1,652,118.56	0.00	1,652,118.56	1,586,826.38
Dirección y Seguimiento Managua	2,025,128.50	961,333.54	0.00	961,333.54	1,063,794.96
Dirección y Seguimiento Ciudad Sandino	772,141.00	579,349.13	0.00	579,349.13	192,791.87

FILTRADO POR :

PARAMETROS ESPECIALES: Mes Inicial (MM)=01 / Mes Final (MM)=06

PRODUCCION 2005

SUBSISTEMA : SIEP
 APLICACION : SIEP
 ENTIDAD :
 USUARIO : DGP020

PRODUCCION 2005
 MINISTERIO DE HACIENDA Y CREDITO PUBLICO
 PROGRAMAS ESPECIFICOS
 ESTRATEGIA REDUCCION DE LA POBREZA
 ACTUALIZADO Y DEVENGADO (CORDOBAS)
 DE: ENERO A: JUNIO

PAGINA: 3 de 14
 FECHA: 23/07/2005
 HORA: 11:42:33 AM
 REPORTE: PRPSIEP125A

INTITUCION	PRESUPUESTO ACTUALIZADO	DEVENGADO			SALDO POR DEVENGAR
		CORRIENTE	CAPITAL	TOTAL	
MINISTERIO DE EDUCACIÓN CULTURA Y DEPORTES					
ACTIVIDADES COMUNES					
Dirección y Seguimiento Tipitapa	678,639.84	569,348.89	0.00	569,348.89	109,290.95
Dirección y Seguimiento El Crucero	259,590.00	146,458.96	0.00	146,458.96	113,131.04
Dirección y Seguimiento Jinotepe	982,524.77	600,737.01	0.00	600,737.01	381,787.76
Dirección y Seguimiento Masaya	1,771,989.74	951,869.61	0.00	951,869.61	820,120.13
Dirección y Seguimiento Granada	1,733,906.00	368,780.06	0.00	368,780.06	1,365,125.94
Dirección y Seguimiento Rivas	1,874,819.93	985,315.58	0.00	985,315.58	889,504.35
Dirección y Seguimiento RAAN	1,103,900.00	544,839.13	0.00	544,839.13	559,060.87
Dirección y Seguimiento Sector Minero	973,400.00	585,113.50	0.00	585,113.50	388,286.50
Dirección y Seguimiento RAAS	1,774,969.00	1,011,028.53	0.00	1,011,028.53	763,940.47
Dirección y Seguimiento San Francisco del Carnicero	302,938.00	177,947.73	0.00	177,947.73	124,990.27
Dirección y Seguimiento Diriamba	550,110.80	313,414.26	0.00	313,414.26	236,696.54
Dirección y Seguimiento San Marcos	427,515.00	248,464.64	0.00	248,464.64	179,050.36
Dirección y Coordinación Programas Educativos de Primaria, Secundaria, Preescolar y Especial	7,371,348.54	2,235,553.77	0.00	2,235,553.77	5,135,794.77
Supervisión a Centros Escolares Privados	2,845,437.20	419,922.23	0.00	419,922.23	2,425,514.97
Prevención de la Violencia Escolar	567,367.00	17,761.96	0.00	17,761.96	549,605.04
PROYECTOS COMUNES	494,791,165.38	0.00	269,427,469.61	269,427,469.61	225,363,695.77
PREPARACIÓN DEL PROGRAMA DE LA REFORMA EDUCATIVA, PPRE(1034)	1,864,800.00	0.00	502,589.56	502,589.56	1,362,210.44
PREPARACIÓN DEL PROGRAMA DE LA REFORMA EDUCATIVA, PPRE(1034)	14,598,600.00	0.00	9,396,595.98	9,396,595.98	5,202,004.02
PREPARACIÓN DEL PROGRAMA DE LA REFORMA EDUCATIVA, PPRE(1034)	1,002,867.07	0.00	385,316.78	385,316.78	617,550.29
PROGRAMA DE RECONSTRUCCIÓN REGIONAL PARA AMÉRICA CENTRAL(PRRAC/MECD)	60,369,920.31	0.00	60,369,918.92	60,369,918.92	1.39
PROGRAMA DE RECONSTRUCCIÓN REGIONAL PARA AMÉRICA CENTRAL(PRRAC/MECD)	4,789,664.71	0.00	4,789,664.66	4,789,664.66	0.05
PROGRAMA DE RECONSTRUCCIÓN REGIONAL PARA AMÉRICA CENTRAL(PRRAC/MECD)	5,095,645.17	0.00	5,095,641.91	5,095,641.91	3.26
PROGRAMA DE IDENTIFICACIÓN DE NECESIDADES DE INFRAESTRUCTURA Y REPARACION DE ESCUELAS (PINRE)	3,742,700.00	0.00	2,680,842.51	2,680,842.51	1,061,857.49
PROGRAMA DE IDENTIFICACIÓN DE NECESIDADES DE INFRAESTRUCTURA Y REPARACION DE ESCUELAS (PINRE)	25,160,592.67	0.00	603,986.88	603,986.88	24,556,605.79
PROGRAMA INTEGRAL DE NUTRICIÓN ESCOLAR (PINE)	88,853,711.00	0.00	27,424,593.25	27,424,593.25	61,429,117.75
PROGRAMA DE APOYO A LAS POLÍTICAS DEL SECTOR EDUCATIVO Y DESCENTRALIZACIÓN (PAPSE)	130,066,004.00	0.00	111,803,305.73	111,803,305.73	18,262,698.27
PROGRAMA DE APOYO A LA TRANSFORMACIÓN ESTRUCTURAL DEL SISTEMA EDUCATIVO	50,000.00	0.00	3,208.53	3,208.53	46,791.47
PROYECTO DE EDUCACIÓN PARA NICARAGUA(PASEN)	123,332,728.80	0.00	39,132,032.66	39,132,032.66	84,200,696.14
PROYECTO DE EDUCACIÓN PARA NICARAGUA(PASEN)	11,713,373.65	0.00	6,002,365.10	6,002,365.10	5,711,008.55
PROFESIONALIZACIÓN DE LOS ASESORES PEDAGÓGICOS MUNICIPALES	50,000.00	0.00	0.00	0.00	50,000.00
APOYO AL MENOR TRABAJADOR EN LA INSERCIÓN ESCOLAR	50,000.00	0.00	0.00	0.00	50,000.00
FORTEALECIMIENTO SECTOR EDUCATIVO PARA PREVENCIÓN Y REDUCCIÓN DE VULNERABILIDAD ANTE DESASTRES NATUR	50,000.00	0.00	0.00	0.00	50,000.00
FORTEALECIMIENTO INFRAESTRUCTURA EDUCATIVA DE CENTROS DE EDUCACIÓN BÁSICA Y MEDIA DEL AMBITO NACIONAL	24,000,558.00	0.00	1,237,407.14	1,237,407.14	22,763,150.86
EDUCACIÓN PRIMARIA	1,299,658,987.78	578,841,287.90	76,920,694.10	655,761,982.00	643,897,005.78
Dirección y Coordinación	403,813.00	220,624.81	0.00	220,624.81	183,188.19
Servicios de Educación Primaria	1,186,016,389.78	578,620,663.09	0.00	578,620,663.09	607,395,726.69
REHABILITACIÓN DE INSTALACIONES ESCOLARES DE LA EDUCACIÓN BÁSICA Y MEDIA DEPARTAMENTO DE MANAGUA	76,738,316.00	0.00	69,220,600.61	69,220,600.61	7,517,715.39
PROGRAMA DE EDUCACIÓN BÁSICA, BASE II (POBLACIÓN MÁS SALUDABLE Y MÁS EDUCADA)	3,807,602.00	0.00	703,861.40	703,861.40	3,103,740.60
PROGRAMA DE EDUCACIÓN BÁSICA, BASE II (POBLACIÓN MÁS SALUDABLE Y MÁS EDUCADA)	7,615,204.00	0.00	3,106,573.61	3,106,573.61	4,508,630.39
PROGRAMA DE EDUCACIÓN BÁSICA, BASE II (POBLACIÓN MÁS SALUDABLE Y MÁS EDUCADA)	3,807,602.00	0.00	489,823.68	489,823.68	3,317,778.32
PROGRAMA DE EDUCACIÓN BÁSICA, BASE II (POBLACIÓN MÁS SALUDABLE Y MÁS EDUCADA)	10,153,605.00	0.00	1,638,372.54	1,638,372.54	8,515,232.46
PROGRAMA DE EDUCACIÓN BÁSICA Y CIUDADANÍA PARA TODOS-EBACIT	1,942,227.00	0.00	914,074.20	914,074.20	1,028,152.80
PROGRAMA DE EDUCACIÓN BÁSICA Y CIUDADANÍA PARA TODOS-EBACIT	1,855,127.00	0.00	278,872.80	278,872.80	1,576,254.20
PROGRAMA DE EDUCACIÓN BÁSICA Y CIUDADANÍA PARA TODOS-EBACIT	1,291,602.00	0.00	215,448.76	215,448.76	1,076,153.24
PROMOCIÓN DE LOS DERECHOS HUMANOS EN EL AMBITO DE LA ESCUELA DE EDUCACIÓN PRIMARIA	5,827,500.00	0.00	353,066.50	353,066.50	5,474,433.50
REHABILITACIÓN DE INFRAESTRUCTURA ESCOLAR EN LOS DEPARTAMENTOS DE RIVAS,BOACO Y CHONTALES(FASE IV)	200,000.00	0.00	0.00	0.00	200,000.00

FILTRADO POR :

PARAMETROS ESPECIALES: Mes Inicial (MM)=01 / Mes Final (MM)=06

PRODUCCION 2005

Cuadro No. 19

SUBSISTEMA : SIEP
 APLICACION : SIEP
 ENTIDAD :
 USUARIO : DGP020

PRODUCCION 2005
 MINISTERIO DE HACIENDA Y CREDITO PUBLICO
 PROGRAMAS ESPECIFICOS
 ESTRATEGIA REDUCCION DE LA POBREZA
 ACTUALIZADO Y DEVENGADO (CORDOBAS)
 DE: ENERO A: JUNIO

PAGINA: 4 de 14
 FECHA: 23/07/2005
 HORA: 11:42:33 AM
 REPORTE: PRPSIEP125A

INTITUCION	PRESUPUESTO ACTUALIZADO	DEVENGADO			SALDO POR DEVENGAR
		CORRIENTE	CAPITAL	TOTAL	
MINISTERIO DE EDUCACIÓN CULTURA Y DEPORTES					
EDUCACIÓN SECUNDARIA	241,328,722.22	117,342,808.31	1,400,179.23	118,742,987.54	122,585,734.68
Dirección y Coordinación	352,357.00	89,431.19	0.00	89,431.19	262,925.81
Servicios de Educación Secundaria	236,273,641.22	117,253,377.12	0.00	117,253,377.12	119,020,264.10
DISEÑO DE LA RE FORMA EDUCATIVA BÁSICA Y MEDIA CON ORIENTACIÓN Y HABILITACIÓN LABORAL	4,702,724.00	0.00	1,400,179.23	1,400,179.23	3,302,544.77
EDUCACIÓN PREESCOLAR	13,025,265.00	6,561,955.94	0.00	6,561,955.94	6,463,309.06
Dirección y coordinación	2,834,329.00	2,362,560.00	0.00	2,362,560.00	471,769.00
Servicios de Educación Preescolar	10,190,936.00	4,199,395.94	0.00	4,199,395.94	5,991,540.06
EDUCACIÓN ESPECIAL	27,171,377.83	6,749,311.58	524,197.34	7,273,508.92	19,897,868.91
Dirección y Coordinación	94,338.94	48,805.91	0.00	48,805.91	45,533.03
Servicios de Educación Especial	15,454,591.00	6,700,505.67	0.00	6,700,505.67	8,754,085.33
APOYO A LA INFRAESTRUCTURA, EQUIPOS Y MEDIOS DE TRANSPORTE PARA CENTROS DE EDUCACIÓN ESPECIAL	11,622,447.89	0.00	524,197.34	524,197.34	11,098,250.55
EDUCACIÓN DE ADULTOS	65,152,024.12	2,471,359.85	37,041,219.47	39,512,579.32	25,639,444.80
Dirección y Coordinación	2,319,160.65	1,288,199.78	0.00	1,288,199.78	1,030,960.87
Servicios de Educación de Adultos	8,079,897.35	533,278.32	0.00	533,278.32	7,546,619.03
PROGRAMA DE EDUCACIÓN BÁSICA PARA JOVENES Y ADULTOS, (1528)	47,358,761.00	0.00	34,295,522.90	34,295,522.90	13,063,238.10
PROYECTO DE HABILITACIÓN LABORAL - VULCANO DE NICARAGUA	1,354,911.73	0.00	1,354,911.73	1,354,911.73	0.00
CURSO DE HABILITACIÓN LABORAL	5,164,830.00	0.00	1,390,784.84	1,390,784.84	3,774,045.16
Dirección y Coordinación	874,463.39	649,881.75	0.00	649,881.75	224,581.64
CAPACITACIÓN Y FORMACIÓN DOCENTE	21,274,959.00	8,631,552.79	0.00	8,631,552.79	12,643,406.21
Dirección y Coordinación	933,295.00	388,340.68	0.00	388,340.68	544,954.32
Servicios de Educación y Formación Docente	19,957,612.91	8,083,661.37	0.00	8,083,661.37	11,873,951.54
Desarrollo Profesional	384,051.09	159,550.74	0.00	159,550.74	224,500.35
MINISTERIO AGROPECUARIO Y FORESTAL					
ACTIVIDADES CENTRALES	42,176,654.00	19,014,466.57	16,070.38	19,030,536.95	23,146,117.05
Dirección Superior	8,568,410.00	3,784,344.03	0.00	3,784,344.03	4,784,065.97
Servicios Administrativos Financieros	6,654,462.00	3,222,539.85	0.00	3,222,539.85	3,431,922.15
Formulación de Políticas Agropecuarias y Forestales	4,363,590.00	2,003,417.42	0.00	2,003,417.42	2,360,172.58
Diseño y Coordinación de Delegaciones de Estrategias Territoriales	17,932,643.00	7,307,969.52	0.00	7,307,969.52	10,624,673.48
Coordinación y Servicios de Apoyo a la Sanidad Agropecuaria	4,657,549.00	2,696,195.75	16,070.38	2,712,266.13	1,945,282.87
PROYECTOS CENTRALES	186,066,387.04	0.00	68,105,259.01	68,105,259.01	117,961,128.03
INICIATIVA POR EL DESARROLLO RURAL DE NICARAGUA	2,331,690.00	0.00	225,928.21	225,928.21	2,105,761.79
INICIATIVA POR EL DESARROLLO RURAL DE NICARAGUA	10,470,900.00	0.00	44,014.55	44,014.55	10,426,885.45
INICIATIVA POR EL DESARROLLO RURAL DE NICARAGUA	19,589,100.00	0.00	603,100.30	603,100.30	18,985,999.70
PROGRAMA DE APOYO AL MAGFOR Y DESARROLLO DE LOS FACTORES	3,700,764.75	0.00	3,516,072.38	3,516,072.38	184,692.37
PROYECTO DE TECNOLOGÍA AGROPECUARIA (FASE I/BM-3371-NI)	65,019,061.29	0.00	24,486,458.13	24,486,458.13	40,532,603.16
APOYO A FAMILIAS RURALES EN ZONAS AFECTADAS POR SEQUÍAS E INUNDACIONES	29,431,500.00	0.00	15,262,483.11	15,262,483.11	14,169,016.89
ASISTENCIA ALIMENTARIA PARA PERSONAS AFECTADAS POR DESASTRES (PMA/OPSR-10212)	46,525,071.00	0.00	23,688,214.56	23,688,214.56	22,836,856.44
FORTALECIMIENTO SNIP/MAGFOR	600,000.00	0.00	278,987.77	278,987.77	321,012.23
FONDO DE DESARROLLO AGROPECUARIO (FONDEAGRO) FASE II	8,398,300.00	0.00	0.00	0.00	8,398,300.00
SERVICIOS DE SANIDAD VEGETAL Y CERTIFICACIÓN DE SEMILLAS	14,715,455.00	3,823,390.22	415,934.37	4,239,324.59	10,476,130.41
Dirección y Coordinación	796,324.00	428,390.44	0.00	428,390.44	367,933.56
Vigilancia y Campañas Fitosanitarias	751,040.00	402,124.96	0.00	402,124.96	348,915.04
Registro, Control y Certificación de Semillas	2,283,705.00	1,250,614.18	0.00	1,250,614.18	1,033,090.82
Inspección y Control de Importaciones	2,896,212.00	1,550,876.54	0.00	1,550,876.54	1,345,335.46
Servicios de Inspección en Fincas y Trazabilidad	812,674.00	191,384.10	0.00	191,384.10	621,289.90
PROGRAMA DE APOYO AL SECTOR AGRÍCOLA (PASADANIDA II)	7,175,500.00	0.00	415,934.37	415,934.37	6,759,565.63
SERVICIOS DE SALUD ANIMAL	41,676,172.00	4,107,576.60	1,499,557.80	5,607,134.40	36,069,037.60
Dirección y Coordinación	158,331.00	65,641.22	0.00	65,641.22	92,689.78
Vigilancia y Campañas Epidemiológicas	2,735,453.00	1,683,084.70	0.00	1,683,084.70	1,052,368.30

FILTRADO POR :

PARAMETROS ESPECIALES: Mes Inicial (MM)=01 / Mes Final (MM)=06

PRODUCCION 2005

Cuadro No. 19

SUBSISTEMA : SIEP
 APLICACION : SIEP
 ENTIDAD :
 USUARIO : DGP020

PRODUCCION 2005
 MINISTERIO DE HACIENDA Y CREDITO PUBLICO
 PROGRAMAS ESPECIFICOS
 ESTRATEGIA REDUCCION DE LA POBREZA
 ACTUALIZADO Y DEVENGADO (CORDOBAS)
 DE: ENERO A: JUNIO

PAGINA: 5 de 14
 FECHA: 23/07/2005
 HORA: 11:42:33 AM
 REPORTE: PRPSIEP125A

INTITUCION	PRESUPUESTO ACTUALIZADO	DEVENGADO			SALDO POR DEVENGAR
		CORRIENTE	CAPITAL	TOTAL	
MINISTERIO AGROPECUARIO Y FORESTAL					
SERVICIOS DE SALUD ANIMAL					
Servicios de Inspección en Fincas y Trazabilidad	590,011.00	302,439.17	0.00	302,439.17	287,571.83
Mejoramiento Genético Pecuario	1,990,149.00	966,234.46	0.00	966,234.46	1,023,914.54
Inspección y Control de Importaciones	2,792,128.00	1,090,177.05	0.00	1,090,177.05	1,701,950.95
SERVICIOS DE SANIDAD AGROPECUARIA Y FORESTAL (BID-1500-SF-NI)	23,003,800.00	0.00	1,499,557.80	1,499,557.80	21,504,242.20
MULTIPLICACIÓN Y LA DISEMINACIÓN DE LOS REPRODUCTORES MEJORADAS EN LA REPÚBLICA DE NICARAGUA	10,406,300.00	0.00	0.00	0.00	10,406,300.00
SERVICIOS AGROSANITARIOS	9,423,258.00	5,339,697.56	0.00	5,339,697.56	4,083,560.44
Dirección y Coordinación	502,756.00	365,297.82	0.00	365,297.82	137,458.18
Registro de Plaguicidas, Fertilizantes e Insumos Agropecuarios	518,170.00	309,205.45	0.00	309,205.45	208,964.55
Registro de Productos Veterinarios y Alimentos de Uso Animal	718,335.00	368,993.76	0.00	368,993.76	349,341.24
Vigilancia y Control de Insumos Agropecuarios	293,481.00	156,994.90	0.00	156,994.90	136,486.10
Registro Genealógico	208,822.00	123,647.51	0.00	123,647.51	85,174.49
Diagnósticos Veterinarios en Laboratorios	3,436,828.00	1,679,091.59	0.00	1,679,091.59	1,757,736.41
Detección de Residuos Contaminantes y Control de Plaguicidas	2,231,201.00	1,529,071.35	0.00	1,529,071.35	702,129.65
Diagnósticos Fitosanitarios y de Calidad de Semillas	1,334,016.00	674,635.66	0.00	674,635.66	659,380.34
Servicios Informáticos	179,649.00	132,759.52	0.00	132,759.52	46,889.48
SERVICIOS DE INOCUIDAD AGROALIMENTARIA	4,137,872.00	2,204,046.62	0.00	2,204,046.62	1,933,825.38
Dirección y Coordinación	406,728.00	199,757.61	0.00	199,757.61	206,970.39
Inspección de Inocuidad y de Cumplimiento de Normas Sanitarias	2,549,060.00	1,561,643.82	0.00	1,561,643.82	987,416.18
Servicios de Vigilancia y Trazabilidad	518,741.00	176,524.54	0.00	176,524.54	342,216.46
Servicios de Procesos y Otorgamiento de Certificados	663,343.00	266,120.65	0.00	266,120.65	397,222.35
PARTIDAS NO ASIGNABLES A PROGRAMAS	142,461,686.80	27,112,296.33	24,796,539.68	51,908,836.01	90,552,850.79
Instituto Nicaragüense de Tecnología Agropecuaria (INTA)	31,244,100.00	14,514,358.33	0.00	14,514,358.33	16,729,741.67
Instituto Nacional Forestal (INAFOR)	27,083,431.00	12,597,938.00	0.00	12,597,938.00	14,485,493.00
PLAN MAESTRO DE MANEJO FORESTAL - FASE INVERSIÓN	5,267,000.00	0.00	561,445.40	561,445.40	4,705,554.60
MODELO ATENCIÓN PRODUCTIVA A PEQUEÑOS PRODUCTORES DE ESCASOS RECURSOS (PESA) - INTA	10,747,500.00	0.00	1,808,746.52	1,808,746.52	8,938,753.48
SEGURIDAD ALIMENTARIA CUERPO DE PAZ - INTA	2,970,000.00	0.00	1,041,880.36	1,041,880.36	1,928,119.64
FORTEALECIMIENTO A LAS OPERACIONES DEL INTA (BM-3371-NI)	56,587,139.80	0.00	19,473,472.65	19,473,472.65	37,113,667.15
FORTEALECIMIENTO PARA EL MANEJO DE CUENCAS Y LA PREVENCIÓN DESASTRES NATURALES (FOCUENCAS)	3,510,300.00	0.00	166,851.80	166,851.80	3,343,448.20
APOYO AL INTA EN SU NUEVA ESTRATEGIA DE DESARROLLO TECNOLÓGICO EN LA AGRICULTURA (PASADANIDA II)	5,052,216.00	0.00	1,744,142.95	1,744,142.95	3,308,073.05
MINISTERIO DE TRANSPORTE E INFRAESTRUCTURA	751,881,296.36	60,965.86	338,290,275.81	338,351,241.67	413,530,054.69
ACTIVIDADES CENTRALES	315,433.00	60,965.86	0.00	60,965.86	254,467.14
Unidad Técnica de Enlace para Desastres	315,433.00	60,965.86	0.00	60,965.86	254,467.14
ACTIVIDAD COMÚN A LOS PROGRAMAS 14, 15 Y 16	650,000.00	0.00	283,141.31	283,141.31	366,858.69
FORTEALECIMIENTO SNIP-MTI	650,000.00	0.00	283,141.31	283,141.31	366,858.69
CONSTRUCCIÓN DE CARRETERAS	712,995,863.36	0.00	316,292,608.91	316,292,608.91	396,703,254.45
PROGRAMA DE TRANSPORTE DEPARTAMENTO DE ESTELÍ	10,318,000.00	0.00	2,346,141.05	2,346,141.05	7,971,858.95
PROYECTOS MENORES DE TRANSPORTE REGIÓN ATLÁNTICA	10,390,000.00	0.00	2,727,356.27	2,727,356.27	7,662,643.73
MEJORAMIENTO DE CAMINOS RURALES (ADOQUINADO) (No.3464)	95,507,532.00	0.00	92,959,709.27	92,959,709.27	2,547,822.73
III PROGRAMA DE REHABILITACIÓN Y MANTENIMIENTO DE CARRETERAS (No.3464)	69,205,971.36	0.00	51,143,959.83	51,143,959.83	18,062,011.53
REHABILITACIÓN DE CARRETERAS (BID 1088/SF-NI)	153,609,709.00	0.00	68,621,518.78	68,621,518.78	84,988,190.22
PAVIMENTACIÓN DE CARRETERA GUAYACAN-JINOTEGA (NIC/B7-3100/2000/001)	26,114,070.00	0.00	11,056,496.64	11,056,496.64	15,057,573.36
MEJORAMIENTO DEL CAMINO SANTA CLARA - SUSUCAYAN - EL JICARO (No.1608)	22,085,421.00	0.00	11,615,964.23	11,615,964.23	10,469,456.77
MEJORAS EN LA CARRETERA RÍO BLANCO - PUERTO CABEZAS	52,791,880.00	0.00	44,517,984.37	44,517,984.37	8,273,895.63
PROYECTO VIAL PARA LA COMPETITIVIDAD DE LA ZONA II (No.1530/SF-NI)	9,701,149.00	0.00	0.00	0.00	9,701,149.00
PROYECTO VIAL PARA LA COMPETITIVIDAD DE LA ZONA II (No.1530/SF-NI)	21,236,959.00	0.00	0.00	0.00	21,236,959.00
PROYECTO VIAL PARA LA COMPETITIVIDAD DE LA ZONA II (No.1530/SF-NI)	20,490,555.00	0.00	0.00	0.00	20,490,555.00
PROYECTO VIAL PARA LA COMPETITIVIDAD DE LA ZONA II (No.1530/SF-NI)	15,950,325.00	0.00	0.00	0.00	15,950,325.00

FILTRADO POR :

PARAMETROS ESPECIALES: Mes Inicial (MM)=01 / Mes Final (MM)=06

PRODUCCION 2005

Cuadro No. 19

PRODUCCION 2005

MINISTERIO DE HACIENDA Y CREDITO PUBLICO
PROGRAMAS ESPECIFICOS
ESTRATEGIA REDUCCION DE LA POBREZA
ACTUALIZADO Y DEVENGADO (CORDOBAS)
DE: ENERO A: JUNIO

PAGINA: 6 de 14

FECHA: 23/07/2005

HORA: 11:42:33 AM

REPORTE: PRPSIEP125A

SUBSISTEMA : SIEP
APLICACION : SIEP
ENTIDAD :
USUARIO : DGP020

INTITUCION	PRESUPUESTO ACTUALIZADO	DEVENGADO			SALDO POR DEVENGAR
		CORRIENTE	CAPITAL	TOTAL	
MINISTERIO DE TRANSPORTE E INFRAESTRUCTURA					
CONSTRUCCIÓN DE CARRETERAS					
PROYECTO VIAL PARA LA COMPETITIVIDAD DE LA ZONA II (No.1530/SF-NI)	21,111,438.00	0.00	0.00	0.00	21,111,438.00
PROYECTO VIAL PARA LA COMPETITIVIDAD DE LA ZONA II (No.1530/SF-NI)	47,095,873.00	0.00	0.00	0.00	47,095,873.00
PROYECTO VIAL PARA LA COMPETITIVIDAD DE LA ZONA II (No.1530/SF-NI)	4,444,096.00	0.00	0.00	0.00	4,444,096.00
PROYECTO VIAL PARA LA COMPETITIVIDAD DE LA ZONA II (No.1530/SF-NI)	6,980,512.00	0.00	0.00	0.00	6,980,512.00
PROYECTO VIAL PARA LA COMPETITIVIDAD DE LA ZONA II (No.1530/SF-NI)	6,784,303.00	0.00	3,928,725.31	3,928,725.31	2,855,577.69
IV PROGRAMA DE REHABILITACIÓN Y MANTENIMIENTO DE CARRETERAS	3,595,162.00	0.00	0.00	0.00	3,595,162.00
IV PROGRAMA DE REHABILITACIÓN Y MANTENIMIENTO DE CARRETERAS	6,163,288.00	0.00	0.00	0.00	6,163,288.00
IV PROGRAMA DE REHABILITACIÓN Y MANTENIMIENTO DE CARRETERAS	1,336,000.00	0.00	0.00	0.00	1,336,000.00
IV PROGRAMA DE REHABILITACIÓN Y MANTENIMIENTO DE CARRETERAS	7,225,658.00	0.00	0.00	0.00	7,225,658.00
IV PROGRAMA DE REHABILITACIÓN Y MANTENIMIENTO DE CARRETERAS	851,585.00	0.00	0.00	0.00	851,585.00
PLAN VIAL DE COMPETITIVIDAD ZONA III (LEON, MATAGALPA Y JINOTEGA)	9,535,168.00	0.00	0.00	0.00	9,535,168.00
PLAN VIAL DE COMPETITIVIDAD ZONA III (LEON, MATAGALPA Y JINOTEGA)	9,535,167.00	0.00	0.00	0.00	9,535,167.00
ESTUDIO DE FACTIBILIDAD Y DISEÑO PARA LA PAVIMENTACIÓN DE CARRETERA NUEVA GUINEA - BLUFIELDS	14,922,565.00	0.00	6,289,240.89	6,289,240.89	8,633,324.11
ESTUDIO DE FACTIBILIDAD Y DISEÑO PARA PAVIMENTACIÓN DE CARRETERA RIO BLANCO -SIUNA - PUERTO CABEZAS	18,432,940.00	0.00	256,118.05	256,118.05	18,176,821.95
CONSTRUCCIÓN CARRETERA ESQUIPULAS - MUY MUY (FACTIBILIDAD Y DISEÑO) (No.545/SF-NI)	4,455,537.00	0.00	111,765.49	111,765.49	4,343,771.51
MEJORAMIENTO DE CARRETERA MATAGALPA - JINOTEGA	25,533,000.00	0.00	14,775,195.17	14,775,195.17	10,757,804.83
REPARACIÓN DE CARRETERA ESTELÍ - MIRAFLOR - YALÍ	292,000.00	0.00	75,419.71	75,419.71	216,580.29
REHABILITACIÓN DE CARRETERA CERRO COLORADO SAN JOSÉ DE LAS MULAS	2,000,000.00	0.00	516,573.40	516,573.40	1,483,426.60
MEJORAMIENTO DE CAMINO CHAGUITILLO, RÍO SAN JUAN 6KMS	600,000.00	0.00	154,972.02	154,972.02	445,027.98
CONSTRUCCION DE PUENTES EN LIMITE DEPARTAMENTAL DE LEÓN - ESTELÍ	3,000,000.00	0.00	774,860.09	774,860.09	2,225,139.91
ADOQUINADO DE CARRETERA DE JINOTEPE AL OJOCHAL	2,000,000.00	0.00	516,573.40	516,573.40	1,483,426.60
ADOQUINADO DE SAN MARTIN AL SANTUARIO SANGRE DE CRISTO, CAMOAPA	4,000,000.00	0.00	2,431,800.76	2,431,800.76	1,568,199.24
ADOQUINADO DE 13 KMS DEL PUENTE AL TRANSITO EN EL MUNICIPIO DE NAGAROTE	5,700,000.00	0.00	1,472,234.18	1,472,234.18	4,227,765.82
ELECTRIFICACIÓN EL CARRIZAL - LAS VEGAS Y LA MONTAÑITA, MUNICIPIO EL JICARO NUEVA SEGOVIA	0.00	0.00	0.00	0.00	0.00
CONSERVACIÓN DE LA RED VIAL	37,920,000.00	0.00	21,714,525.59	21,714,525.59	16,205,474.41
REHABILITACIÓN DE CAMINOS SECUNDARIOS	37,920,000.00	0.00	21,714,525.59	21,714,525.59	16,205,474.41
MINISTERIO DE SALUD	2,451,234,632.91	902,768,356.77	180,449,796.36	1,083,218,153.13	1,368,016,479.78
ACTIVIDADES CENTRALES	441,343,380.13	190,811,828.75	37,408,040.13	228,219,868.88	213,123,511.25
Rectoría, Dirección y Coordinación Intra y Extra Sectorial	2,013,059.76	237,426.12	0.00	237,426.12	1,775,633.64
Servicios de Comunicación Social	2,260,683.00	2,355,042.52	0.00	2,355,042.52	-94,359.52
Servicio de Auditoría Interna	141,550.00	6,541.42	0.00	6,541.42	135,008.58
Planif. Gestión de Cooperación Externa y Sistema de Información	248,730.00	15,915.79	0.00	15,915.79	232,814.21
Regularización, Normatización y Habilitación de Servicios	220,815.00	12,319.05	0.00	12,319.05	208,495.95
Dirección y Coordinación de los Servicios de Salud	242,190.00	20,968.90	0.00	20,968.90	221,221.10
Investig. Control y Vigilancia en Salud Ambiental y Epidemiológica	306,108.00	37,007.87	0.00	37,007.87	269,100.13
Gestión Administrativa Financiera	355,777,052.95	161,383,399.94	710,842.46	162,094,242.40	193,682,810.55
Administración de Recursos Humanos y Docencia	168,682.04	54,093.14	0.00	54,093.14	114,588.90
Servicios de Laboratorio y Diagnóstico	11,534,620.65	5,446,826.13	29,492.56	5,476,318.69	6,058,301.96
APOYO A LA MODERNIZACIÓN DE HOSPITALES BID1027/SF-NI	68,429,888.73	21,242,287.87	36,667,705.11	57,909,992.98	10,519,895.75
PROYECTOS CENTRALES	102,441,925.00	0.00	48,088,498.45	48,088,498.45	54,353,426.55
FORTEALECIMIENTO INSTITUCIONAL AL SECTOR SALUD	15,445,600.00	0.00	325,489.74	325,489.74	15,120,110.26
FORTEALECIMIENTO INSTITUCIONAL AL SECTOR SALUD	665,000.00	0.00	293,259.41	293,259.41	371,740.59
PROGRAMA DOTACION DE EQUIPAMIENTO MEDICO	8,862,913.00	0.00	0.00	0.00	8,862,913.00
PROGRAMA DOTACION DE EQUIPAMIENTO MEDICO	5,931,563.00	0.00	0.00	0.00	5,931,563.00
PROGRAMA DOTACION DE EQUIPAMIENTO MEDICO	412,672.00	0.00	412,672.00	412,672.00	0.00
PROGRAMA DOTACION DE EQUIPAMIENTO NO MEDICO	40,770,000.00	0.00	38,774,000.00	38,774,000.00	1,996,000.00
PROGRAMA DE VIGILANCIA DE LA SALUD	5,340,821.00	0.00	1,195,528.49	1,195,528.49	4,145,292.51
PROGRAMA DE VIGILANCIA DE LA SALUD	18,174,807.00	0.00	1,428,946.47	1,428,946.47	16,745,860.53
PROGRAMA DE VIGILANCIA DE LA SALUD	5,634,409.00	0.00	4,658,703.92	4,658,703.92	975,705.08

FILTRADO POR :

PARAMETROS ESPECIALES: Mes Inicial (MM)=01 / Mes Final (MM)=06

PRODUCCION 2005

Cuadro No. 19

SUBSISTEMA : SIEP
 APLICACION : SIEP
 ENTIDAD :
 USUARIO : DGP020

PRODUCCION 2005
 MINISTERIO DE HACIENDA Y CREDITO PUBLICO
 PROGRAMAS ESPECIFICOS
 ESTRATEGIA REDUCCION DE LA POBREZA
 ACTUALIZADO Y DEVENGADO (CORDOBAS)
 DE: ENERO A: JUNIO

PAGINA: 7 de 14
 FECHA: 23/07/2005
 HORA: 11:42:33 AM
 REPORTE: PRPSIEP125A

INTITUCION	PRESUPUESTO ACTUALIZADO	DEVENGADO			SALDO POR DEVENGAR
		CORRIENTE	CAPITAL	TOTAL	
MINISTERIO DE SALUD					
PROYECTOS CENTRALES					
PROGRAMA DE VIGILANCIA DE LA SALUD	400,000.00	0.00	195,758.42	195,758.42	204,241.58
PROGRAMA DE VIGILANCIA DE LA SALUD	804,140.00	0.00	804,140.00	804,140.00	0.00
SERVICIOS DE SALUD A LAS PERSONAS	1,902,282,836.39	710,742,603.03	94,953,257.78	805,695,860.81	1,096,586,975.58
Promoción, educación y comunicación	736,066.86	208,486.71	0.00	208,486.71	527,580.15
Control y Vigilancia Epidemiológica	4,504,555.71	867,632.50	0.00	867,632.50	3,636,923.21
Atención Ambulatoria, Diagnóstico y Tratamiento	3,493,555.02	683,992.96	0.00	683,992.96	2,809,562.06
Acciones Específicas	4,040,382.38	918,423.58	0.00	918,423.58	3,121,958.80
Gestión Técnica Administrativa y Financiera	552,533,428.30	269,457,087.04	50,106.76	269,507,193.80	283,026,234.50
Dirección y Coordinación Técnica Administrativa y Financiera de Silais	97,984,453.26	44,724,298.69	16,324.25	44,740,622.94	53,243,830.32
PROGRAMA DE AMPLIACION DE COBERTURA	14,428,964.00	0.00	0.00	0.00	14,428,964.00
PROGRAMA DE AMPLIACION DE COBERTURA	85,294,222.40	0.00	23,605,391.04	23,605,391.04	61,688,831.36
MEJORAMIENTO DE UNIDADES DE SALUD DE ATENCION PRIMARIA	416,250.00	0.00	0.00	0.00	416,250.00
MEJORAMIENTO DE UNIDADES DE SALUD DE ATENCION PRIMARIA	7,413,289.00	0.00	0.00	0.00	7,413,289.00
MEJORAMIENTO DE UNIDADES DE SALUD DE ATENCION PRIMARIA	14,020,707.00	0.00	0.00	0.00	14,020,707.00
MEJORAMIENTO DE UNIDADES DE SALUD DE ATENCION PRIMARIA	96,146,642.00	0.00	11,157,352.30	11,157,352.30	84,989,289.70
MEJORAMIENTO DE UNIDADES DE SALUD DE ATENCION PRIMARIA	78,912,880.00	0.00	16,512,466.32	16,512,466.32	62,400,413.68
PROGRAMA PROMOCION, PREVENCION, EDUCACION Y COMUNICACION DE LA SALUD	7,410,094.00	0.00	0.00	0.00	7,410,094.00
PROGRAMA PROMOCION, PREVENCION, EDUCACION Y COMUNICACION DE LA SALUD	22,187,463.00	0.00	0.00	0.00	22,187,463.00
PROGRAMA PROMOCION, PREVENCION, EDUCACION Y COMUNICACION DE LA SALUD	12,500,000.00	0.00	12,179,579.16	12,179,579.16	320,420.84
PROGRAMA PROMOCION, PREVENCION, EDUCACION Y COMUNICACION DE LA SALUD	7,500,000.00	0.00	1,320,486.59	1,320,486.59	6,179,513.41
PROGRAMA PROMOCION, PREVENCION, EDUCACION Y COMUNICACION DE LA SALUD	1,393,400.00	0.00	755,615.17	755,615.17	637,784.83
PROGRAMA PROMOCION, PREVENCION, EDUCACION Y COMUNICACION DE LA SALUD	400,000.00	0.00	164,085.59	164,085.59	235,914.41
PROGRAMA PROMOCION, PREVENCION, EDUCACION Y COMUNICACION DE LA SALUD	2,132,955.00	0.00	1,274,010.73	1,274,010.73	858,944.27
PROGRAMA PROMOCION, PREVENCION, EDUCACION Y COMUNICACION DE LA SALUD	19,847,100.00	0.00	5,309,006.07	5,309,006.07	14,538,093.93
PROGRAMA PROMOCION, PREVENCION, EDUCACION Y COMUNICACION DE LA SALUD	4,375,620.00	0.00	2,028,992.08	2,028,992.08	2,346,627.92
PROGRAMA PROMOCION, PREVENCION, EDUCACION Y COMUNICACION DE LA SALUD	19,097,550.00	0.00	1,165,367.88	1,165,367.88	17,932,182.12
PROGRAMA PROMOCION, PREVENCION, EDUCACION Y COMUNICACION DE LA SALUD	4,000,000.00	0.00	1,349,879.08	1,349,879.08	2,650,120.92
PROGRAMA PROMOCION, PREVENCION, EDUCACION Y COMUNICACION DE LA SALUD	18,552,582.00	0.00	9,694,661.73	9,694,661.73	8,857,920.27
PROGRAMA PROMOCION, PREVENCION, EDUCACION Y COMUNICACION DE LA SALUD	19,013,997.00	0.00	6,626,877.81	6,626,877.81	12,387,119.19
PROGRAMA PROMOCION, PREVENCION, EDUCACION Y COMUNICACION DE LA SALUD	2,133,522.00	0.00	1,069,179.72	1,069,179.72	1,064,342.28
Servicios de Consulta Externa	2,380,358.70	399,790.29	0.00	399,790.29	1,980,568.41
Servicios de Emergencia	6,761,976.60	507,306.09	0.00	507,306.09	6,254,670.51
Servicios de Hospitalización	56,950,528.28	23,308,261.10	9,551.75	23,317,812.85	33,632,715.43
Gestión Técnica, Administrativa y Financiera	721,792,312.80	367,496,707.50	114,492.57	367,611,200.07	354,181,112.73
Servicios de Apoyo	9,247,981.08	2,170,616.57	10,624.67	2,181,241.24	7,066,739.84
CONSTRUCCION Y REHABILITACION DE HOSPITALES NACIONALES	1,350,000.00	0.00	539,206.51	539,206.51	810,793.49
CONSTRUCCION Y REHABILITACION DE HOSPITALES NACIONALES	3,330,000.00	0.00	0.00	0.00	3,330,000.00
SERVICIOS DE SALUD AMBIENTAL	5,166,491.39	1,213,924.99	0.00	1,213,924.99	3,952,566.40
Control y Vigilancia de Riesgos Ambientales	4,406,476.25	954,968.99	0.00	954,968.99	3,451,507.26
Control y Vigilancia del Agua	139,710.52	0.00	0.00	0.00	139,710.52
Control y Vigil. de excretas, desechos y aguas residuales	29,641.19	0.00	0.00	0.00	29,641.19
Control y Vigilancia de alimentos y medicamentos	68,820.61	945.00	0.00	945.00	67,875.61
Control y Vigil. de establecimientos comerc. industriales y de serv.	8,320.95	815.00	0.00	815.00	7,505.95
Control y Vigilancia de urbanizaciones y viviendas	513,521.87	257,196.00	0.00	257,196.00	256,325.87
MINISTERIO DEL TRABAJO	51,484,775.22	3,480,000.00	10,877,115.04	14,357,115.04	37,127,660.18

FILTRADO POR :

PARAMETROS ESPECIALES: Mes Inicial (MM)=01 / Mes Final (MM)=06

PRODUCCION 2005

Cuadro No. 19

PRODUCCION 2005

MINISTERIO DE HACIENDA Y CREDITO PUBLICO
PROGRAMAS ESPECIFICOS
ESTRATEGIA REDUCCION DE LA POBREZA
ACTUALIZADO Y DEVENGADO (CORDOBAS)
DE: ENERO A: JUNIO

PAGINA: 8 de 14

FECHA: 23/07/2005

HORA: 11:42:33 AM

REPORTE: PRPSIEP125A

SUBSISTEMA : SIEP
APLICACION : SIEP
ENTIDAD :
USUARIO : DGP020

INTITUCION	PRESUPUESTO ACTUALIZADO	DEVENGADO			SALDO POR DEVENGAR
		CORRIENTE	CAPITAL	TOTAL	
MINISTERIO DEL TRABAJO					
PARTIDAS NO ASIGNABLES A PROGRAMAS	51,484,775.22	3,480,000.00	10,877,115.04	14,357,115.04	37,127,660.18
INATEC	7,000,000.00	3,480,000.00	0.00	3,480,000.00	3,520,000.00
EDUCACIÓN TÉCNICA AGROPECUARIA Y CAPACITACIÓN (BM-3371-NI)-INATEC	5,753,146.22	0.00	3,006,717.95	3,006,717.95	2,746,428.27
REHABILITACIÓN Y AMPLIACIÓN INSTITUTO POLITÉCNICO CRISTOBAL COLÓN / BLUEFIELDS - INATEC	1,018,980.00	0.00	497,873.62	497,873.62	521,106.38
REHABILITACIÓN Y AMPLIACIÓN CENTRO ENSEÑANZA TÉCNICO AGROPECUARIO / JALAPA - INATEC	3,197,665.00	0.00	1,047,261.69	1,047,261.69	2,150,403.31
PROGRAMA DE CAPACITACIÓN EN AUTOCONSTRUCCIÓN DE VIVIENDAS - INATEC	10,023,334.00	0.00	4,148,607.52	4,148,607.52	5,874,726.48
REHABILITACIÓN Y AMPLIACIÓN INSTITUTO POLITÉCNICO / JINOTEPE - INATEC	1,911,300.00	0.00	842,610.79	842,610.79	1,068,689.21
AMPLIACIONES CENTRO FIJO DE CAPACITACIÓN - BOACO - INATEC	1,094,500.00	0.00	487,401.57	487,401.57	607,098.43
CREACIÓN DE 50 KIOSKOS TECNOLÓGICOS EN TODO EL PAÍS - INATEC	1,000,000.00	0.00	421,045.48	421,045.48	578,954.52
APOYO A LA FORMACIÓN PROFESIONAL DE HOSTELERÍA Y TURISMO EN NICARAGUA - INATEC	20,485,850.00	0.00	425,596.42	425,596.42	20,060,253.58
MINISTERIO DEL AMBIENTE Y DE LOS RECURSOS NATURALES	159,062,455.11	2,936,105.32	84,717,189.82	87,653,295.14	71,409,159.97
PROYECTOS CENTRALES	33,691,497.48	0.00	23,088,109.76	23,088,109.76	10,603,387.72
FORTALECIMIENTO SNIP/MARENA	600,000.00	0.00	270,469.54	270,469.54	329,530.46
PROGRAMA DE APOYO AL SECTOR MEDIO AMBIENTE DE NICARAGUA	25,824,497.48	0.00	22,055,228.03	22,055,228.03	3,769,269.45
PROGRAMA DE APOYO INSTITUCIONAL A LA GESTIÓN AMBIENTAL (PRO-AMBIENTE)	7,267,000.00	0.00	762,412.19	762,412.19	6,504,587.81
CALIDAD AMBIENTAL	87,601,654.01	2,522,916.90	46,894,214.90	49,417,131.80	38,184,522.21
Dirección y Coordinación	2,056,063.37	984,265.02	0.00	984,265.02	1,071,798.35
Evaluación y Protección del Impacto Ambiental	679,259.53	269,061.29	0.00	269,061.29	410,198.24
Seguridad Química	179,386.80	83,994.30	0.00	83,994.30	95,392.50
Desechos Sólidos	0.00	0.00	0.00	0.00	0.00
Coordinación Territorial	2,228,106.75	1,185,596.29	0.00	1,185,596.29	1,042,510.46
SEGUNDO PROYECTO DE MUNICIPIOS RURALES. CONVENIO No.3480-NI	23,800,000.00	0.00	14,808,700.88	14,808,700.88	8,991,299.12
PROGRAMA SOCIOAMBIENTAL Y DESARROLLO FORESTAL II (POSAF II). CONVENIO No.1084/SF-NI	58,658,837.56	0.00	32,085,514.02	32,085,514.02	26,573,323.54
CONSERVACIÓN DE ÁREAS PROTEGIDAS	37,769,303.62	413,188.42	14,734,865.16	15,148,053.58	22,621,250.04
Promoción, Desarrollo y Manejo del SINAP	991,995.51	413,188.42	0.00	413,188.42	578,807.09
CORREDOR BIOLÓGICO MESOAMERICANO	2,713,295.00	0.00	733,799.44	733,799.44	1,979,495.56
CORREDOR BIOLÓGICO DEL ATLÁNTICO	9,953,513.11	0.00	7,421,651.14	7,421,651.14	2,531,861.97
MANEJO DE RECURSOS NATURALES EN ÁREAS PROTEGIDAS	12,165,000.00	0.00	4,459,241.47	4,459,241.47	7,705,758.53
MANEJO AMBIENTAL Y DESARROLLO SOSTENIBLE DE LA CUENCA RÍO SAN JUAN	4,850,000.00	0.00	1,089,284.06	1,089,284.06	3,760,715.94
RESERVA DE BIOSFERA BOSAWÁS	7,095,500.00	0.00	1,030,889.05	1,030,889.05	6,064,610.95
MINISTERIO DE LA FAMILIA	374,970,171.97	38,087,309.21	148,309,234.90	186,396,544.11	188,573,627.86
ACTIVIDADES CENTRALES	18,053,974.00	7,337,755.69	21,393.67	7,359,149.36	10,694,824.64
Dirección Superior	7,981,480.00	2,624,396.46	3,250.00	2,627,646.46	5,353,833.54
Servicios Administrativos Financieros	6,917,696.02	3,526,119.04	5,899.50	3,532,018.54	3,385,677.48
Servicios de Desarrollo Estratégico	1,495,219.00	469,283.62	0.00	469,283.62	1,025,935.38
Auditoría Interna	451,517.00	247,346.02	0.00	247,346.02	204,170.98
Asesoría Legal	712,316.00	217,884.13	0.00	217,884.13	494,431.87
Relaciones Públicas	197,936.98	108,979.28	12,244.17	121,223.45	76,713.53
Unidad Técnica de Enlaces para Desastres	297,809.00	143,747.14	0.00	143,747.14	154,061.86
PROYECTOS CENTRALES	286,120,208.47	382,747.25	148,287,841.23	148,670,588.48	137,449,619.99
Dirección y Coordinación de Programas y Proyectos	806,477.50	382,747.25	0.00	382,747.25	423,730.25
PROGRAMA DE FORTALECIMIENTO INSTITUCIONAL PARA LA PROTECCION DE GRUPOS VULNERABLES	14,717,440.90	0.00	2,160,618.15	2,160,618.15	12,556,822.75
PROGRAMA DE FORTALECIMIENTO INSTITUCIONAL PARA LA PROTECCION DE GRUPOS VULNERABLES	1,124,770.66	0.00	994,295.90	994,295.90	130,474.76
RED DE PROTECCIÓN SOCIAL	18,964,039.00	0.00	6,931,930.28	6,931,930.28	12,032,108.72
RED DE PROTECCIÓN SOCIAL MECD	36,926,560.00	0.00	14,032,001.24	14,032,001.24	22,894,558.76
RED DE PROTECCIÓN SOCIAL MINSA	30,680,241.00	0.00	26,560,305.47	26,560,305.47	4,119,935.53

FILTRADO POR :

PARAMETROS ESPECIALES: Mes Inicial (MM)=01 / Mes Final (MM)=06

PRODUCCION 2005

Cuadro No. 19

PRODUCCION 2005

MINISTERIO DE HACIENDA Y CREDITO PUBLICO
PROGRAMAS ESPECIFICOS
ESTRATEGIA REDUCCION DE LA POBREZA
ACTUALIZADO Y DEVENGADO (CORDOBAS)
DE: ENERO A: JUNIO

PAGINA: 9 de 14

FECHA: 23/07/2005

HORA: 11:42:33 AM

REPORTE: PRPSIEP125A

SUBSISTEMA : SIEP
APLICACION : SIEP
ENTIDAD :
USUARIO : DGP020

INTITUCION	PRESUPUESTO ACTUALIZADO	DEVENGADO			SALDO POR DEVENGAR
		CORRIENTE	CAPITAL	TOTAL	
MINISTERIO DE LA FAMILIA					
PROYECTOS CENTRALES					
PROGRAMA DE ATENCIÓN INTEGRAL A LA NIÑEZ NICARAGUENSE (PAININ II)	108,772,845.00	0.00	87,055,749.81	87,055,749.81	21,717,095.19
ASISTENCIA INTEGRADA A MUJERES Y NIÑOS VULNERABLES	3,000,000.00	0.00	1,505,478.23	1,505,478.23	1,494,521.77
PROGRAMA DE ATENCIÓN INTEGRAL A NIÑOS/AS Y ADOLESCENTES EN ALTO RIESGO (PAINAR)	25,149,162.07	0.00	6,210,402.43	6,210,402.43	18,938,759.64
DESARROLLO INTEGRAL PARA LA PREVENCIÓN DE LA VIOLENCIA JUVENIL	1,015,650.00	0.00	380,892.11	380,892.11	634,757.89
PROGRAMA NACIONAL DE SOLIDARIDAD	3,509,599.04	0.00	1,647,812.48	1,647,812.48	1,861,786.56
PROMOCIÓN DE LA PATERNIDAD Y MATERNIDAD RESPONSABLE	6,703,097.30	0.00	808,355.13	808,355.13	5,894,742.17
PROGRAMA DE ATENCIÓN INTEGRAL A LA NIÑEZ NICARAGÜENSE FASE III	32,750,326.00	0.00	0.00	0.00	32,750,326.00
PROGRAMA DE APOYO A FAMILIAS POBRES RURALES	2,000,000.00	0.00	0.00	0.00	2,000,000.00
ATENCIÓN A COMUNIDADES VULNERABLES Y ASISTENCIA SOCIAL	25,818,059.00	10,577,182.91	0.00	10,577,182.91	15,240,876.09
Dirección y Coordinación	296,538.00	35,962.84	0.00	35,962.84	260,575.16
Inspectoría	101,539.00	0.00	0.00	0.00	101,539.00
Aseguramiento de la Calidad de Atención	243,060.00	182,064.06	0.00	182,064.06	60,995.94
Asistencia Social	12,384,455.00	3,491,902.01	0.00	3,491,902.01	8,892,552.99
Delegaciones Territoriales	12,792,467.00	6,867,254.00	0.00	6,867,254.00	5,925,213.00
SERVICIOS DE PROTECCION A LA NIÑEZ Y ADOLESCENCIA	38,525,100.50	17,016,057.34	0.00	17,016,057.34	21,509,043.16
Dirección y Coordinación	37,185,183.50	16,313,370.85	0.00	16,313,370.85	20,871,812.65
Atención Psico Social	932,345.00	460,215.99	0.00	460,215.99	472,129.01
Servicios Jurídicos	407,572.00	242,470.50	0.00	242,470.50	165,101.50
PARTIDAS NO ASIGNABLES A PROGRAMAS	6,452,830.00	2,773,566.02	0.00	2,773,566.02	3,679,263.98
Instituto Nicaraguense de la Mujer	5,620,330.00	2,773,566.02	0.00	2,773,566.02	2,846,763.98
INCORPORACIÓN DE PERSPECTIVA DE GENERO EN LA ESTADÍSTICAS OFICIALES DE NICARAGUA	832,500.00	0.00	0.00	0.00	832,500.00
ASIGNACIONES A ENTES DESCENTRALIZADOS Y OTRAS INSTITUCION	2,692,567,929.60	217,315,947.39	1,103,732,933.72	1,321,048,881.11	1,371,519,048.49
COMUNIDADES INDÍGENAS POR RECAUDACIÓN DE APROVECHAMIENTO Y SERV	2,024,208.01	12,300.98	0.00	12,300.98	2,011,907.03
A las Comunidades Indígenas	2,024,208.01	12,300.98	0.00	12,300.98	2,011,907.03
ASOCIACIONES Y FUNDACIONES	6,650,000.00	300,000.00	1,850,000.00	2,150,000.00	4,500,000.00
Fundación para el Desarrollo Sostenible de Río San Juan	250,000.00	0.00	0.00	0.00	250,000.00
Asociación de Niños (as) Proyecto de Nutrición, Managua	300,000.00	0.00	0.00	0.00	300,000.00
Asociación Salvemos a Los Jóvenes	1,000,000.00	0.00	300,000.00	300,000.00	700,000.00
Asociación de Niños Discapacitados Los Pipitos	1,000,000.00	300,000.00	0.00	300,000.00	700,000.00
Hogar Zacarías Guerra	500,000.00	0.00	200,000.00	200,000.00	300,000.00
Asociación Nacional de Ciegos de Nicaragua	500,000.00	0.00	250,000.00	250,000.00	250,000.00
Asociación Quincho Barrilete	250,000.00	0.00	0.00	0.00	250,000.00
Asociación Civil para Discapacitados de la Resistencia Nica. Chontales	200,000.00	0.00	200,000.00	200,000.00	0.00
Asociación para el Desarrollo Campesino (ADC), Matiguás	100,000.00	0.00	0.00	0.00	100,000.00
Asociación para el Desarrollo del Castillo, Río San Juan	550,000.00	0.00	275,000.00	275,000.00	275,000.00
Asociación Comunidad Indígena Mozonte	100,000.00	0.00	50,000.00	50,000.00	50,000.00
Asociación de Desarrollo Comunitario con Enfoque de Género en Somotillo	200,000.00	0.00	100,000.00	100,000.00	100,000.00
Fundación de Desarrollo Integral a la Mujer y Adolescencia Rural	1,000,000.00	0.00	0.00	0.00	1,000,000.00
Asociación p/Desar. Integral de las Mujeres, Jóvenes, Campesinos de Waslata	300,000.00	0.00	200,000.00	200,000.00	100,000.00
Fundación Esperanza y Nueva Vida RAAN	150,000.00	0.00	150,000.00	150,000.00	0.00
Club de Ancianos, Ciegos e Inválidos de Estelí/Asoc. Club de Ciegos, Ancianos e Inválidos Sta. Lucí	150,000.00	0.00	75,000.00	75,000.00	75,000.00
Asociación de Mujeres por la Paz y Desarrollo de Estelí	100,000.00	0.00	50,000.00	50,000.00	50,000.00
ALCALDIA DE DIRIAMBÁ	1,400,000.00	0.00	0.00	0.00	1,400,000.00
Alcaldía de Diriamba	1,400,000.00	0.00	0.00	0.00	1,400,000.00
ALCALDIA DE JUIGALPA	300,000.00	0.00	175,000.00	175,000.00	125,000.00
Alcaldía de Juigalpa	300,000.00	0.00	175,000.00	175,000.00	125,000.00
INSTITUTO NICARAGUENSE DE ESTUDIOS TERRITORIALES	40,328,795.50	18,258,296.20	4,882,893.52	23,141,189.72	17,187,605.78
Transferencia al INETER	33,332,658.00	18,258,296.20	0.00	18,258,296.20	15,074,361.80

FILTRADO POR :

PARAMETROS ESPECIALES: Mes Inicial (MM)=01 / Mes Final (MM)=06

PRODUCCION 2005

Cuadro No. 19

PRODUCCION 2005

MINISTERIO DE HACIENDA Y CREDITO PUBLICO
PROGRAMAS ESPECIFICOS
ESTRATEGIA REDUCCION DE LA POBREZA
ACTUALIZADO Y DEVENGADO (CORDOBAS)
DE: ENERO A: JUNIO

PAGINA: 10 de 14

FECHA: 23/07/2005

HORA: 11:42:33 AM

REPORTE: PRPSIEP125A

SUBSISTEMA : SIEP
APLICACION : SIEP
ENTIDAD :
USUARIO : DGP020

INTITUCION	PRESUPUESTO ACTUALIZADO	DEVENGADO			SALDO POR DEVENGAR
		CORRIENTE	CAPITAL	TOTAL	
ASIGNACIONES A ENTES DESCENTRALIZADOS Y OTRAS INSTITUCIONES					
INSTITUTO NICARAGUENSE DE ESTUDIOS TERRITORIALES					
DENSIFICACIÓN GEODESICA DE LA FRONTERA SUR	650,000.00	0.00	296,440.66	296,440.66	353,559.34
DELIMITACIÓN DE LAS FRONTERAS MARITIMAS Y TERRESTRES DE NICARAGUA	1,770,000.00	0.00	723,322.82	723,322.82	1,046,677.18
ESTABLECIMIENTO DE LA RED HIDROGEOLOGICA ACUÍFEROS DEL PAÍS	662,000.00	0.00	283,225.46	283,225.46	378,774.54
MITIGACION Y PREVENCIÓN DE GEORRIESGOS EN NICARAGUA Y CENTRO AMÉRICA	3,644,137.50	0.00	3,493,155.30	3,493,155.30	150,982.20
ORDENAMIENTO TERRITORIAL DEL DEPARTAMENTO DE MADRIZ	270,000.00	0.00	86,749.28	86,749.28	183,250.72
INSTITUTO DE DESARROLLO RURAL	510,872,981.39	1,027,944.00	193,034,707.67	194,062,651.67	316,810,329.72
Transferencia al IDR	2,100,000.00	1,027,944.00	0.00	1,027,944.00	1,072,056.00
DESARROLLO ECONÓMICO SOCIAL EN WASLALA, CUA BOCAY, TUMA LA DALIA Y RANCHO GRANDE	36,051,963.00	0.00	10,429,273.28	10,429,273.28	25,622,689.72
DESARROLLO ECONÓMICO SOCIAL EN LA ZONA NORTE Y CENTRAL DE NICARAGUA	31,186,779.00	0.00	769,323.00	769,323.00	30,417,456.00
DESARROLLO DE LA COSTA DEL PACÍFICO NORTE DE NICARAGUA	49,665,081.00	0.00	13,380,579.19	13,380,579.19	36,284,501.81
PROGRAMA DE REHABILITACIÓN ARROCERA Y DESARROLLO CAMPESINO	6,000,000.00	0.00	3,515,458.86	3,515,458.86	2,484,541.14
FOMENTO A LA PRODUCCIÓN DE GRANOS BÁSICOS KR-II	75,813,303.39	0.00	74,669,063.77	74,669,063.77	1,144,239.62
FORTEALECIMIENTO SNIP-IDR	600,000.00	0.00	285,807.00	285,807.00	314,193.00
PROGRAMA DE LOS POLOS DE DESARROLLO (POLDES)	2,000,000.00	0.00	444,444.00	444,444.00	1,555,556.00
DESARROLLO RURAL INTEGRAL EN LAS COMUNIDADES MARGINALES DE LEÓN Y CHINANDEGA (PROCHILEON)	7,492,722.00	0.00	2,611,199.82	2,611,199.82	4,881,522.18
MANEJO SOSTENIBLE DE RECURSOS NATURALES DEL SUR OESTE DE NICARAGUA (SUROESTE)	11,538,000.00	0.00	4,479,717.76	4,479,717.76	7,058,282.24
DESARROLLO LOCAL EN EL DEPARTAMENTO DE RIVAS	36,450,000.00	0.00	2,441,878.76	2,441,878.76	34,008,121.24
PROGRAMA DE REACTIVACIÓN PRODUCTIVA RURAL (PRPR/BID-1110-SF-NI)	159,446,075.00	0.00	71,211,619.47	71,211,619.47	88,234,455.53
PROGRAMA DE DESARROLLO ECONÓMICO DE LA ZONA SECA DE NICARAGUA (PRODESEC)	40,519,200.00	0.00	6,169,326.76	6,169,326.76	34,349,873.24
PROGRAMA DE FORTALECIMIENTO AL DESARROLLO RURAL Y REDUCCIÓN DE POBREZA EN BOACO-CHONTALES	14,188,500.00	0.00	1,344,105.00	1,344,105.00	12,844,395.00
REHABILITACIÓN CAMINOS RURALES (IDR)	37,821,358.00	0.00	1,282,911.00	1,282,911.00	36,538,447.00
FONDO DE INVERSIÓN SOCIAL DE EMERGENCIA	620,048,286.10	0.00	379,230,973.86	379,230,973.86	240,817,312.24
OBRAS VIALES	92,981,887.30	0.00	87,830,962.35	87,830,962.35	5,150,924.95
CENTROS DE SALUD (MINSA/FISE)	9,479,400.00	0.00	4,344,146.10	4,344,146.10	5,135,253.90
REHABILITACIÓN INSTITUTOS DE SECUNDARIA (MECD/FISE)	17,073,000.00	0.00	7,527,085.62	7,527,085.62	9,545,914.38
FORTEALECIMIENTO DE LAS CAPACIDADES LOCALES	11,129,238.44	0.00	11,129,238.44	11,129,238.44	0.00
SISTEMAS DE AGUA POTABLE	92,974,286.01	0.00	85,950,712.52	85,950,712.52	7,023,573.49
PUESTOS DE SALUD (MINSA/FISE)	17,581,200.00	0.00	4,476,052.78	4,476,052.78	13,105,147.22
ALBERGUES Y HOGARES (MIFAM/FISE)	3,256,400.00	0.00	688,933.48	688,933.48	2,567,466.52
REHABILITACIÓN ESCUELAS PRIMARIA Y PREESCOLARES (MECD/FISE)	123,406,500.00	0.00	53,547,890.36	53,547,890.36	69,858,609.64
OTROS SERVICIOS COMUNITARIOS	6,721,708.41	0.00	4,380,556.61	4,380,556.61	2,341,151.80
FONDO DE MANTENIMIENTO (MECD/FISE)	12,890,200.00	0.00	6,058,394.00	6,058,394.00	6,831,806.00
CENTROS INFANTILES (MIFAM/FISE)	2,362,600.00	0.00	1,276,362.41	1,276,362.41	1,086,237.59
PROGRAMA DE LETRINAS (MINSA/FISE)	21,125,300.00	0.00	15,050,887.58	15,050,887.58	6,074,412.42
FONDO DE MANTENIMIENTO (MINSA/FISE)	5,000,000.00	0.00	2,350,000.00	2,350,000.00	2,650,000.00
DESARROLLO INSTITUCIONAL FISE	82,596,400.00	0.00	42,507,329.21	42,507,329.21	40,089,070.79
PROGRAMA DE DESARROLLO LOCAL EN LA COSTA ATLÁNTICA	26,413,872.01	0.00	24,212,304.01	24,212,304.01	2,201,568.00
PROYECTO DE INFRAESTRUCTURA SOCIOECONÓMICA	16,156,293.93	0.00	9,610,238.83	9,610,238.83	6,546,055.10
FORTEALECIMIENTO DE LA PROTECCIÓN SOCIAL	13,986,000.00	0.00	10,411,576.90	10,411,576.90	3,574,423.10
MEDICIONES DE NIVELES DE VIDA	8,325,000.00	0.00	0.00	0.00	8,325,000.00
ATENCIÓN A EMERGENCIAS	8,937,700.00	0.00	0.00	0.00	8,937,700.00
INFRAESTRUCTURA MUNICIPAL	27,292,800.00	0.00	4,664,627.26	4,664,627.26	22,628,172.74
ENERGÍA ELÉCTRICA RURAL	1,205,400.00	0.00	1,927.00	1,927.00	1,203,473.00
AGUA Y SANEAMIENTO EN NICARAGUA	19,153,100.00	0.00	3,211,748.40	3,211,748.40	15,941,351.60
GOBIERNO REGIONAL AUTÓNOMO ATLÁNTICO NORTE	34,881,608.03	6,897,079.74	6,054,878.81	12,951,958.55	21,929,649.48
Transferencia Gobierno RAAN	15,476,639.03	6,897,079.74	0.00	6,897,079.74	8,579,559.29
CONSTRUCCIÓN DE PUENTES PEATONALES EN LOS MUNICIPIOS WASPAM Y PUERTO CABEZAS	3,834,969.00	0.00	1,570,163.78	1,570,163.78	2,264,805.22
PLAN REGIONAL PREVENCIÓN USO DE LAS DROGAS/RAAN (ATN/SS-6822-NI)	525,000.00	0.00	260,959.10	260,959.10	264,040.90
REEMPLAZO DEL TRANSBORDADOR DEL RÍO WAWA	3,200,000.00	0.00	272,000.00	272,000.00	2,928,000.00
CONSTRUCCIÓN DE PAVIMENTO Y EMBALDOZADO DE CUNETAS EN SIUNA	3,500,000.00	0.00	1,506,722.69	1,506,722.69	1,993,277.31

FILTRADO POR :

PARAMETROS ESPECIALES: Mes Inicial (MM)=01 / Mes Final (MM)=06

PRODUCCION 2005

Cuadro No. 19

PRODUCCION 2005

MINISTERIO DE HACIENDA Y CREDITO PUBLICO
PROGRAMAS ESPECIFICOS
ESTRATEGIA REDUCCION DE LA POBREZA
ACTUALIZADO Y DEVENGADO (CORDOBAS)
DE: ENERO A: JUNIO

PAGINA: 11 de 14

FECHA: 23/07/2005

HORA: 11:42:33 AM

REPORTE: PRPSIEP125A

SUBSISTEMA : SIEP
APLICACION : SIEP
ENTIDAD :
USUARIO : DGP020

INTITUCION	PRESUPUESTO ACTUALIZADO	DEVENGADO			SALDO POR DEVENGAR
		CORRIENTE	CAPITAL	TOTAL	
ASIGNACIONES A ENTES DESCENTRALIZADOS Y OTRAS INSTITUCION					
GOBIERNO REGIONAL AUTÓNOMO ATLÁNTICO NORTE					
CONSTRUCCIÓN DE ANDENES PEATONALES EN MUNICIPIOS DE LA R.A.A.N.	3,360,000.00	0.00	1,420,806.38	1,420,806.38	1,939,193.62
INSTALACIÓN DE PLANTA ACOPIADORA PESQUERA DE MARISCO EN SANDY BAY NORTE-R.A.A.N.	1,985,000.00	0.00	844,226.86	844,226.86	1,140,773.14
CONSTRUCCIÓN DE SILOS Y ACOPIO DE GRANOS BÁSICOS EN LA R.A.A.N.	3,000,000.00	0.00	180,000.00	180,000.00	2,820,000.00
GOBIERNO REGIONAL AUTÓNOMO ATLÁNTICO SUR	20,612,783.34	4,518,597.29	1,750,454.85	6,269,052.14	14,343,731.20
Transferencia Gobierno RAAS	10,808,107.34	4,518,597.29	0.00	4,518,597.29	6,289,510.05
CONSTRUCCIÓN DE MUELLES COMUNALES R.A.A.S.	323,320.00	0.00	289,222.30	289,222.30	34,097.70
REHABILITACIÓN Y CONSTRUCCIÓN DE CALLES PERIFERICAS EN BLUEFIELDS	7,573,108.00	0.00	363,358.90	363,358.90	7,209,749.10
CONSTRUCCIÓN DE ANDENES PEATONALES EN LA R.A.A.S.	513,944.00	0.00	478,249.68	478,249.68	35,694.32
CONSTRUCCIÓN DE CALLE EN EL MUNICIPIO DE KUKRA HILL	1,394,304.00	0.00	619,623.97	619,623.97	774,680.03
EMPRESA NICARAGUENSE DE ACUEDUCTOS Y ALCANTARILLADOS	15,731,606.00	0.00	7,475,112.00	7,475,112.00	8,256,494.00
AGUA Y SANEAMIENTO MATAGALPA Y JINOTEGA	915,750.00	0.00	463,751.00	463,751.00	451,999.00
AGUA Y SANEAMIENTO REGIONES I, V, Y VI	7,124,400.00	0.00	3,659,119.00	3,659,119.00	3,465,281.00
AGUA Y SANEAMIENTO ZONAS RURALES DE MATAGALPA	926,346.00	0.00	926,346.00	926,346.00	0.00
PROGRAMA SANEAMIENTO AMBIENTAL DEL LAGO Y CIUDAD DE MANAGUA (ETAPA I)	2,302,610.00	0.00	1,165,320.00	1,165,320.00	1,137,290.00
AGUA Y SANEAMIENTO EN ZONAS DE ALTO POTENCIAL ECONOMICO (BOACO, CHONTALES, RAAS)	4,162,500.00	0.00	960,576.00	960,576.00	3,201,924.00
CONSTRUCCION CUATRO POZOS, COMARCA QUESERA, LAS PALMAS Y EL JICARO EN MUNIC. DE STA. MARIA Y COMUNI	300,000.00	0.00	300,000.00	300,000.00	0.00
COMISIÓN NACIONAL DE ENERGÍA	188,411,455.00	0.00	54,501,389.64	54,501,389.64	133,910,065.36
ELECTRIFICACIÓN RURAL (CNE)	35,101,799.00	0.00	16,431,672.00	16,431,672.00	18,670,127.00
ELECTRIFICACIÓN RURAL EN SEIS DEPARTAMENTOS (BID -1017-SF-NI)	11,290,200.00	0.00	2,191,617.64	2,191,617.64	9,098,582.36
DESARROLLO DE LA HIDROELÉCTRICIDAD A PEQUEÑA ESCALA PARA USOS PRODUCTIVOS EN ZONAS FUERA DE RED	22,642,600.00	0.00	7,529,027.10	7,529,027.10	15,113,572.90
ELECTRIFICACIÓN RURAL PARA EL DESARROLLO LECHERO EN BOACO Y CHONTALES (BID-1017-SF-NI)	11,811,000.00	0.00	3,608,054.53	3,608,054.53	8,202,945.47
PROYECTO DE ELECTRIFICACIÓN RURAL PARA ZONAS AISLADAS (PERZA/BM-3760/TF051960)	57,470,200.00	0.00	19,054,440.37	19,054,440.37	38,415,759.63
FONDO DE APOYO A REDES DE ORGANIZACIONES LOCALES ELECTRIFICACIÓN RURAL (FAROL- ER)	14,652,000.00	0.00	3,395,191.00	3,395,191.00	11,256,809.00
PROGRAMA DE ELECTRIFICACIÓN RURAL EN ZONAS PRODUCTIVAS AREA CONCESIONADA	11,683,300.00	0.00	824,855.00	824,855.00	10,858,445.00
PROGRAMA DE ELECTRIFICACIÓN RURAL EN APOYO A AGLOMERADOS (BID -APOYO PND)	18,300,000.00	0.00	1,466,532.00	1,466,532.00	16,833,468.00
ELECTRIFICACION DEL BARRIO NUEVO AMANECER, MASAYA	35,000.00	0.00	0.00	0.00	35,000.00
ELECTRIFICACION SANTA CLARA MUNICIPIO SAN FERNANDO, NUEVA SEGOVIA	75,000.00	0.00	0.00	0.00	75,000.00
ELECTRIFICACION RURAL EL MAMON CATARINA, MASAYA	163,000.00	0.00	0.00	0.00	163,000.00
ELECTRIFICACION RURAL MATA DE GUAYABA, NANDASMO, MASAYA	232,000.00	0.00	0.00	0.00	232,000.00
ELECTRIFICACION RURAL EN LAS COMUNIDADES LOS CABROS, MARLON ALVARADO, EL CACAO, EL SOL	2,441,595.00	0.00	0.00	0.00	2,441,595.00
ELCTRIFICACION DE ALTA TENSION EN EL BARRIO MA. AUXILIADORA	690,900.00	0.00	0.00	0.00	690,900.00
ELECTRIFICACION DE LA COMARCA CAGINICUIL, CHONTALES	122,861.00	0.00	0.00	0.00	122,861.00
ELECTRIFICACION DE LA COMUNIDAD DE CERRO COLORADO A SAN JOSE DE LAS MULAS - MUNICIPIO DE MATIGUAS	700,000.00	0.00	0.00	0.00	700,000.00
ELECTRIFICACIÓN EL CARRIZAL-LAS VEGAS y LA MONTAÑITA, MUNICIPIO EL JICARO, NUEVA SEGOVIA	1,000,000.00	0.00	0.00	0.00	1,000,000.00
INSTITUTO DE LA VIVIENDA URBANA Y RURAL	120,115,601.87	3,796,996.18	62,478,978.87	66,275,975.05	53,839,626.82
Transferencia INVUR	7,958,456.00	3,796,996.18	0.00	3,796,996.18	4,161,459.82
PROGRAMA MULTIFASE PARA VIVIENDAS DE INTERES SOCIAL (I FASE) (No.1111/SF-NI)	112,157,145.87	0.00	62,478,978.87	62,478,978.87	49,678,167.00
TRANSFERENCIA MUNICIPAL	773,560,438.00	90,511,634.00	229,228,350.00	319,739,984.00	453,820,454.00
Transferencia Municipal (Gasto Corriente)	215,934,487.00	90,511,634.00	0.00	90,511,634.00	125,422,853.00
TRANSFERENCIA MUNICIPAL(PROYECTOS DE INVERSIÓN)	557,625,951.00	0.00	229,228,350.00	229,228,350.00	328,397,601.00
INSTITUTO TECNOLÓGICO NACIONAL	20,000,000.00	7,750,000.00	2,179,939.33	9,929,939.33	10,070,060.67
Transferencia al INTECNA	20,000,000.00	7,750,000.00	2,179,939.33	9,929,939.33	10,070,060.67
SISTEMA NAC. P/ PREVENCIÓN, MITIGACIÓN Y ATENC. DE DESASTRE	50,224,761.25	0.00	36,529,503.44	36,529,503.44	13,695,257.81
REDUCCIÓN DE LA VULNERABILIDAD ANTE DESASTRES NATURALES, CRÉDITO 3487-NI	50,224,761.25	0.00	36,529,503.44	36,529,503.44	13,695,257.81
CONSEJO NACIONAL DE PLANIFICACIÓN ECONÓMICA SOCIAL	730,000.00	730,000.00	0.00	730,000.00	0.00
Consejo Nacional de Planificación Económica Social	730,000.00	730,000.00	0.00	730,000.00	0.00

FILTRADO POR :

PARAMETROS ESPECIALES: Mes Inicial (MM)=01 / Mes Final (MM)=06

PRODUCCION 2005

Cuadro No. 19
PRODUCCION 2005

MINISTERIO DE HACIENDA Y CREDITO PUBLICO
PROGRAMAS ESPECIFICOS
ESTRATEGIA REDUCCION DE LA POBREZA
ACTUALIZADO Y DEVENGADO (CORDOBAS)
DE: ENERO A: JUNIO

PAGINA: 12 de 14
FECHA: 23/07/2005
HORA: 11:42:33 AM
REPORTE: PRPSIEP125A

SUBSISTEMA : SIEP
APLICACION : SIEP
ENTIDAD :
USUARIO : DGP020

INTITUCION	PRESUPUESTO ACTUALIZADO	DEVENGADO			SALDO POR DEVENGAR
		CORRIENTE	CAPITAL	TOTAL	
ASIGNACIONES A ENTES DESCENTRALIZADOS Y OTRAS INSTITUCION					
DIRECCIÓN GENERAL DE SERVICIOS ADUANEROS	5,000,000.00	0.00	5,000,000.00	5,000,000.00	0.00
REHABILITACIÓN EDIFICIO DGA	5,000,000.00	0.00	5,000,000.00	5,000,000.00	0.00
COMISION NACIONAL DE DEMARCACIÓN Y TITULACIÓN	11,300,000.00	4,150,101.00	1,552,264.00	5,702,365.00	5,597,635.00
Comisión Nacional de Demarcación y Titulación	11,300,000.00	4,150,101.00	1,552,264.00	5,702,365.00	5,597,635.00
PROCURADURIA PARA LA DEFENSA DE LOS DERECHOS HUMANOS	16,601,500.00	7,951,000.00	0.00	7,951,000.00	8,650,500.00
Transferencia a la Procuraduría Para la Defensa de los Derechos Humanos	16,601,500.00	7,951,000.00	0.00	7,951,000.00	8,650,500.00
MODERNIZACIÓN Y ACREDITACIÓN DE LA EDUCACIÓN TERCIARIA	12,005,950.00	0.00	3,492,970.55	3,492,970.55	8,512,979.45
MODERNIZACIÓN Y ACREDITACIÓN DE LA EDUCACIÓN TERCIARIA	5,378,450.00	0.00	3,492,970.55	3,492,970.55	1,885,479.45
EDUCACIÓN TERCIARIA FASE II	6,627,500.00	0.00	0.00	0.00	6,627,500.00
PROG. EFICIENCIA Y TRANSPARENCIA EN LAS CONTRATACIONES	26,684,565.11	0.00	19,722,020.87	19,722,020.87	6,962,544.24
EFICIENCIA Y TRANSPARENCIA EN LAS CONTRATACIONES DEL ESTADO (No. 1064/SF-NI)	26,684,565.11	0.00	19,722,020.87	19,722,020.87	6,962,544.24
COMISIÓN NACIONAL DE AGUA POTABLE Y ALCANTARILLADO SANITARIO	1,318,344.00	600,000.00	0.00	600,000.00	718,344.00
Comisión Nacional de Agua Potable y Alcantarillado Sanitario	1,318,344.00	600,000.00	0.00	600,000.00	718,344.00
INSTITUTO TÉCNICO ESPECIALIZADO JUAN PABLO II	500,000.00	0.00	0.00	0.00	500,000.00
Instituto Técnico Especializado Juan Pablo II	500,000.00	0.00	0.00	0.00	500,000.00
PROYECTO DE APOYO A LAS COMUNIDADES	38,584,000.00	38,584,000.00	0.00	38,584,000.00	0.00
Proyecto de Apoyo a las Comunidades	38,584,000.00	38,584,000.00	0.00	38,584,000.00	0.00
COOPERATIVAS DE TRANSPORTE URBANO COLECTIVO DEL MUNICIPIO DE MAI	21,500,000.00	21,500,000.00	0.00	21,500,000.00	0.00
COOPERATIVAS DE TRANSPORTE URBANO COLECTIVO DEL MUNICIPIO DE MANAGUA	21,500,000.00	21,500,000.00	0.00	21,500,000.00	0.00
ESCUELA AGUSTINA MIRANDA DE QUEZADA	34,227.00	0.00	0.00	0.00	34,227.00
Escuela Agustina Miranda de Quezada	34,227.00	0.00	0.00	0.00	34,227.00
CENTRO CASA MATERNA NUEVA ESPERANZA EL RAMA	264,600.00	0.00	264,600.00	264,600.00	0.00
Centro Casa Materna Nueva Esperanza El Rama	264,600.00	0.00	264,600.00	264,600.00	0.00
FONDOS DE CONTRAVALOR	4,354,978.00	0.00	4,336,837.83	4,336,837.83	18,140.17
SECRETARÍA TÉCNICA FCV CANADÁ-NICARAGUA	1,009,591.00	0.00	991,450.83	991,450.83	18,140.17
APOYO AL MEJORAMIENTO DE LA COMPETITIVIDAD DE PEQUEÑOS Y MEDIANOS AGRICULTORES DE AJONJOLÍ EN LEÓN	3,345,387.00	0.00	3,345,387.00	3,345,387.00	0.00
SUBSIDIO DE ENERGÍA PARA JUBILADOS	9,277,468.00	0.00	0.00	0.00	9,277,468.00
Subsidio de Energía para Jubilados	9,277,468.00	0.00	0.00	0.00	9,277,468.00
ORDENAMIENTO DE LA PROPIEDAD	52,859,553.00	0.00	24,105,058.48	24,105,058.48	28,754,494.52
PROYECTO DE ORDENAMIENTO DE LA PROPIEDAD (BM-3665-NI)	44,656,430.00	0.00	22,821,543.31	22,821,543.31	21,834,886.69
PROYECTO DE ORDENAMIENTO DE LA PROPIEDAD (BM-3665-NI)	1,670,000.00	0.00	335,189.05	335,189.05	1,334,810.95
AMPLIACIÓN DE LA COBERTURA DEL PROYECTO DE ORDENAMIENTO DE LA PROPIEDAD (PRODEP)	3,202,789.00	0.00	245,176.69	245,176.69	2,957,612.31
ORDENAMIENTO DE LA PROPIEDAD LAS TUNAS, WASLALA, MANAGUA Y NUEVA GUINEA	832,217.00	0.00	166,176.03	166,176.03	666,040.97
ORDENAMIENTO DE LA PROPIEDAD LAS TUNAS, WASLALA, MANAGUA Y NUEVA GUINEA	696,087.00	0.00	0.00	0.00	696,087.00
ORDENAMIENTO DE LA PROPIEDAD LAS TUNAS, WASLALA, MANAGUA Y NUEVA GUINEA	1,795,370.00	0.00	536,973.40	536,973.40	1,258,396.60
ORDENAMIENTO DE LA PROPIEDAD LAS TUNAS, WASLALA, MANAGUA Y NUEVA GUINEA	6,660.00	0.00	0.00	0.00	6,660.00
CLINICA LA OTRA SONRISA / FUNDACIÓN LA VERDE SONRISA	250,000.00	0.00	125,000.00	125,000.00	125,000.00
Clínica la Otra Sonrisa / Fundación La Verde Sonrisa	250,000.00	0.00	125,000.00	125,000.00	125,000.00
SUBSIDIO DE ENERGÍA ELÉCTRICA PARA LA COSTA ATLÁNTICA	70,176,000.00	6,304,000.00	63,872,000.00	70,176,000.00	0.00
Subsidio de Energía Eléctrica para la Costa Atlántica	70,176,000.00	6,304,000.00	63,872,000.00	70,176,000.00	0.00
PRONICARAGUA/PNUD	10,000,000.00	4,423,998.00	0.00	4,423,998.00	5,576,002.00
Pronicaragua/PNUD	10,000,000.00	4,423,998.00	0.00	4,423,998.00	5,576,002.00
OTRAS INSTITUCIONES	5,864,220.00	0.00	1,840,000.00	1,840,000.00	4,024,220.00
Alcaldía de Sébaco (Parque Comunal en Chaguitillo)	100,000.00	0.00	50,000.00	50,000.00	50,000.00
Alcaldía de El Viejo (Adoquinado 2.2 km en el Hato)	800,000.00	0.00	0.00	0.00	800,000.00
Centro para la Conservación de la Naturaleza Agrop. de la RAAN	59,220.00	0.00	0.00	0.00	59,220.00

FILTRADO POR :

PARAMETROS ESPECIALES: Mes Inicial (MM)=01 / Mes Final (MM)=06

PRODUCCION 2005

Cuadro No. 19

SUBSISTEMA : SIEP
 APLICACION : SIEP
 ENTIDAD :
 USUARIO : DGP020

PRODUCCION 2005
 MINISTERIO DE HACIENDA Y CREDITO PUBLICO
 PROGRAMAS ESPECIFICOS
 ESTRATEGIA REDUCCION DE LA POBREZA
 ACTUALIZADO Y DEVENGADO (CORDOBAS)
 DE: ENERO A: JUNIO

PAGINA: 13 de 14
 FECHA: 23/07/2005
 HORA: 11:42:33 AM
 REPORTE: PRPSIEP125A

INTITUCION	PRESUPUESTO ACTUALIZADO	DEVENGADO			SALDO POR DEVENGAR
		CORRIENTE	CAPITAL	TOTAL	
ASIGNACIONES A ENTES DESCENTRALIZADOS Y OTRAS INSTITUCION					
OTRAS INSTITUCIONES					
Clinica Odontológica de la UNAN - León	500,000.00	0.00	250,000.00	250,000.00	250,000.00
Alcaldía de León (Recarpeteo de las Calles y Centros Hist. de León)	2,000,000.00	0.00	600,000.00	600,000.00	1,400,000.00
Alcaldía Municipal de Santa Lucía (6 kms Santa Lucía a las Mercedes)	60,000.00	0.00	30,000.00	30,000.00	30,000.00
Alcaldía (8 kms, Caño Blanco, El Arenal, en San José de las Vega)	80,000.00	0.00	0.00	0.00	80,000.00
ASODES (10 km de Santo Tomás a Jicarito)	90,000.00	0.00	0.00	0.00	90,000.00
ASODES (10 km de la Pita, Los Mollejones, Santo Tomás)	70,000.00	0.00	0.00	0.00	70,000.00
ASODES (Bacheo de la Pólvora, Tierra Blanca, Santo Tomás)	50,000.00	0.00	0.00	0.00	50,000.00
Alcaldía de Comalapa (Rehabilitación de Caminos Comalapa-El Pochote)	75,000.00	0.00	0.00	0.00	75,000.00
Alcaldía de La Libertad (Rehabilitación Camino el Bizcocho-Betulia)	85,000.00	0.00	0.00	0.00	85,000.00
Alcaldía de Santo Domingo (Reh. Escuelita Comarca el Mono)	55,000.00	0.00	55,000.00	55,000.00	0.00
Alcaldía de El Coral (Construcción de dos paradas de buses El Coral)	40,000.00	0.00	40,000.00	40,000.00	0.00
Escuela Bertha Briones Estelí	300,000.00	0.00	150,000.00	150,000.00	150,000.00
Casa Materna de Matiguas - Matagalpa	10,000.00	0.00	0.00	0.00	10,000.00
Alcaldía de Matiguas (Construcción de puente de vado de ríos)	300,000.00	0.00	200,000.00	200,000.00	100,000.00
Alcaldía de Río Blanco (Construcción de puente de vado de río La Ponzoña)	250,000.00	0.00	125,000.00	125,000.00	125,000.00
Alcaldía El Rama (Adquisición de Equipo de Vigilancia del Parque Ecológico)	240,000.00	0.00	240,000.00	240,000.00	0.00
Centro Educativo para Ciegos de Managua	150,000.00	0.00	75,000.00	75,000.00	75,000.00
CDI nuevo Amanecer, Nueva Segovia	50,000.00	0.00	25,000.00	25,000.00	25,000.00
Alcaldía de la Concepción (Construcción de Centros de Salud con Camas)	500,000.00	0.00	0.00	0.00	500,000.00
BIBLIOTECA ALEMANA BIBLIOBUS / ASOCIACIÓN NICARAGÜENSE - ALEMANA	100,000.00	0.00	50,000.00	50,000.00	50,000.00
Biblioteca Alemana Bibliobus / Asociación Nicaragüense - Alemana de Cultura Bertolt Brecht	100,000.00	0.00	50,000.00	50,000.00	50,000.00
PROCURADURÍA GENERAL DE LA REPÚBLICA	3,060,402.00	0.00	461,345.44	461,345.44	2,599,056.56
DEFENSA JURÍDICA DEL ESTADO	3,060,402.00	0.00	461,345.44	461,345.44	2,599,056.56
APOYO A LA PROCURADURÍA DEL MEDIO AMBIENTE	3,060,402.00	0.00	461,345.44	461,345.44	2,599,056.56
INSTITUTO NICARAGÜENSE DE FOMENTO MUNICIPAL	204,724,901.53	3,683,319.13	42,286,951.48	45,970,270.61	158,754,630.92
FOMENTO MUNICIPAL	204,724,901.53	3,683,319.13	42,286,951.48	45,970,270.61	158,754,630.92
Dirección y Coordinación Superior	1,738,590.07	1,024,966.77	0.00	1,024,966.77	713,623.30
Servicios Administrativos y Financieros	2,483,415.32	1,083,198.05	0.00	1,083,198.05	1,400,217.27
Asesoría Legal	283,000.11	123,072.66	0.00	123,072.66	159,927.45
Comunicación y Relaciones Públicas	381,566.70	31,721.96	0.00	31,721.96	349,844.74
Gestión de la Cooperación Externa	229,623.34	46,206.04	0.00	46,206.04	183,417.30
Servicios Informáticos y Soporte Técnico	525,465.80	118,159.25	0.00	118,159.25	407,306.55
Servicios de Auditoría Interna	295,821.60	37,086.92	0.00	37,086.92	258,734.68
Planificación del Desarrollo Institucional	328,765.40	88,633.31	0.00	88,633.31	240,132.09
Dirección de Coordinación Operativa	1,349,805.66	378,294.97	0.00	378,294.97	971,510.69
Asistencia Técnica y Asesoría en Inversión y Servicios Municipales	314,178.00	13,377.73	0.00	13,377.73	300,800.27
Asistencia Técnica y Asesoría en Planificación y Catastro Municipal	353,057.00	71,288.81	0.00	71,288.81	281,768.19
Asistencia Técnica y Asesoría en Administración Tributaria y Financiera	218,438.00	2,414.25	0.00	2,414.25	216,023.75
Asistencia Técnica y Asesoría Integral a través de Delegaciones Territoriales	1,412,456.00	664,898.41	0.00	664,898.41	747,557.59
APOYO A LAS POBLACIONES URBANAS DE ESTELÍ, MATAGALPA, JINOTEGA, OCOTAL Y SOMOTO	16,867,505.00	0.00	1,083,376.65	1,083,376.65	15,784,128.35
PROGRAMA DE FORTALECIMIENTO Y DESARROLLO MUNICIPAL (1086)	21,832,210.00	0.00	8,682,822.78	8,682,822.78	13,149,387.22
FORTALECIMIENTO SNIP/INIFOM	600,000.00	0.00	325,924.37	325,924.37	274,075.63
APOYO AL FORTALECIMIENTO MUNICIPAL EN CHONTALES (JUIGALPA, COMALAPA Y CUAPA)	3,994,142.00	0.00	1,152,693.91	1,152,693.91	2,841,448.09
SEGUNDO PROYECTO DE MUNICIPIOS RURALES (3480)	31,552,180.00	0.00	125,694.86	125,694.86	31,426,485.14
SEGUNDO PROYECTO DE MUNICIPIOS RURALES (3480)	21,037,454.00	0.00	0.00	0.00	21,037,454.00
SEGUNDO PROYECTO DE MUNICIPIOS RURALES (3480)	1,665,000.00	0.00	0.00	0.00	1,665,000.00
SEGUNDO PROYECTO DE MUNICIPIOS RURALES (3480)	57,756,334.53	0.00	19,164,288.10	19,164,288.10	38,592,046.43
PROMOCIÓN DEL EMPLEO Y GENERACIÓN DE INGRESOS EN EL ÁMBITO LOCAL	1,967,177.00	0.00	1,602,625.94	1,602,625.94	364,551.06

FILTRADO POR :

PARAMETROS ESPECIALES: Mes Inicial (MM)=01 / Mes Final (MM)=06

PRODUCCION 2005

SUBSISTEMA : SIEP
 APLICACION : SIEP
 ENTIDAD :
 USUARIO : DGP020

PRODUCCION 2005
 MINISTERIO DE HACIENDA Y CREDITO PUBLICO
 PROGRAMAS ESPECIFICOS
 ESTRATEGIA REDUCCION DE LA POBREZA
 ACTUALIZADO Y DEVENGADO (CORDOBAS)
 DE: ENERO A: JUNIO

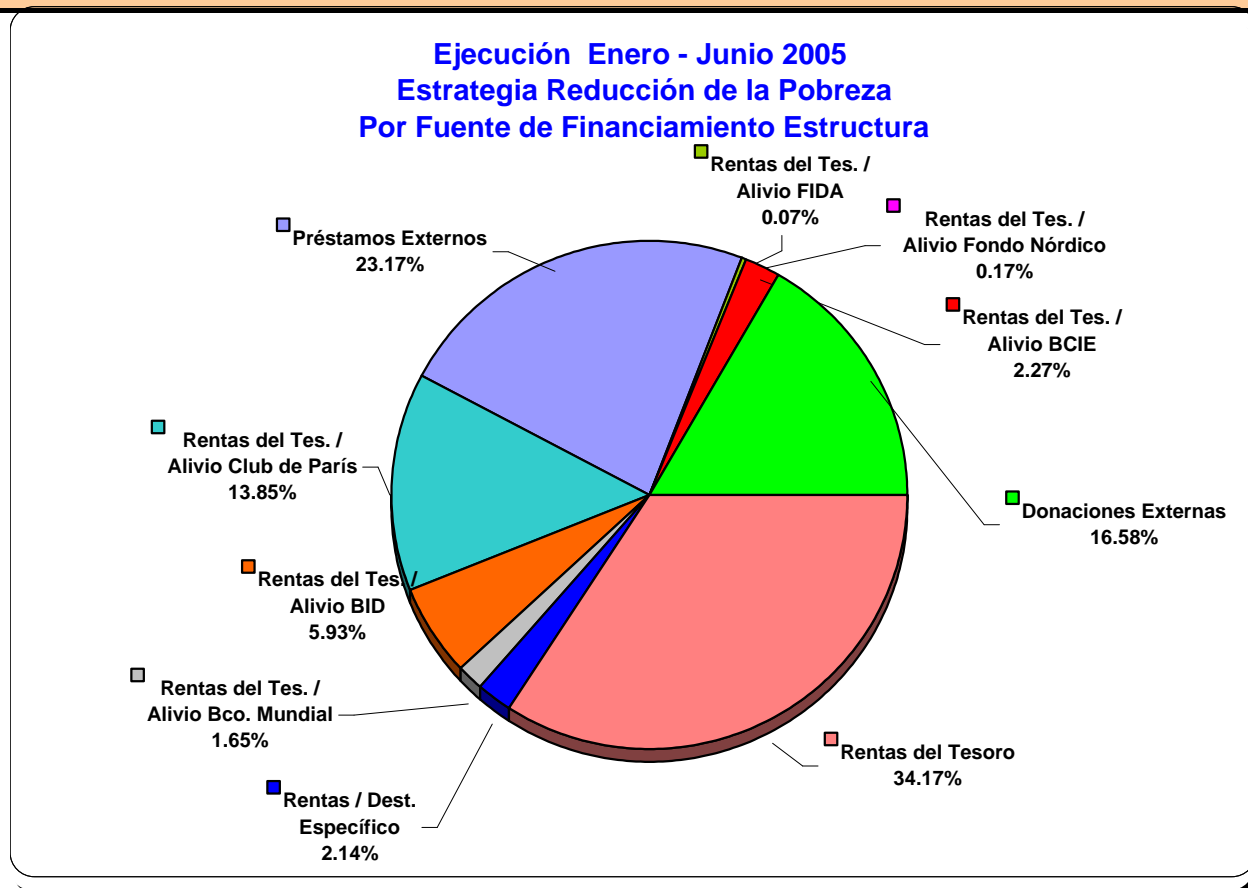
PAGINA: 14 de 14
 FECHA: 23/07/2005
 HORA: 11:42:33 AM
 REPORTE: PRPSIEP125A

INTITUCION	PRESUPUESTO ACTUALIZADO	DEVENGADO		TOTAL	SALDO POR DEVENGAR
		CORRIENTE	CAPITAL		
INSTITUTO NICARAGÜENSE DE FOMENTO MUNICIPAL					
FOMENTO MUNICIPAL					
(PRO-EMPLEO)					
PROGRAMA DE APOYO A LA DESCENTRALIZACIÓN Y DESARROLLO LOCAL (APDEL-INIFOM)	4,987,534.00	0.00	1,857,740.78	1,857,740.78	3,129,793.22
PROGRAMA DE FORTALECIMIENTO DE LA GESTIÓN MUNICIPAL Y DESARROLLO LOCAL (PROGESTION)	31,062,240.00	0.00	7,623,923.38	7,623,923.38	23,438,316.62
PROYECTO DE GESTIÓN DE RIESGOS EN PROCESOS DE PLANIFICACIÓN EN 10 MUNICIPIOS DE NICARAGUA	1,488,942.00	0.00	667,860.71	667,860.71	821,081.29
TOTAL GENERAL	9,624,588,044.01	2,053,442,112.39	2,440,865,301.73	4,494,307,414.12	5,130,280,629.89

Cuadro No. 20

Gobierno Central
Estrategia Reducción de la Pobreza
Por Fuente de Financiamiento
Ejecución Período Enero - Junio 2005
Córdoba

Fuente	Gasto Corriente	Gasto de Capital	Total
Rentas del Tesoro	1,192,457,340.52	343,152,367.54	1,535,609,708.06
Rentas con Destino Específico	95,216,643.87	1,018,498.13	96,235,142.00
Rentas del Tesoro / Alivio Banco Mundial	5,365,350.00	68,739,653.18	74,105,003.18
Rentas del Tesoro / Alivio BID		266,373,349.29	266,373,349.29
Rentas del Tesoro / Alivio Club de París	622,511,302.71	12,568.55	622,523,871.26
Rentas del Tesoro / Alivio BCIE	102,237,406.81		102,237,406.81
Rentas del Tesoro / Alivio FIDA	3,097,834.13		3,097,834.13
Rentas del Tesoro / Alivio Fondo Nórdico	7,864,314.10		7,864,314.10
Préstamos Externos	19,430,948.70	1,021,851,748.51	1,041,282,697.21
Donaciones Externas	5,260,971.55	739,717,116.53	744,978,088.08
Total	2,053,442,112.39	2,440,865,301.73	4,494,307,414.12



Gobierno Central
Transferencia Municipal
Ejecución Enero/Junio - 2005
(Córdoba)

Departamentos/Municipios	Recursos del Tesoro		Total
	Corriente	Capital	
Departamento de Boaco	3,005,113.00	6,413,201.00	9,418,314.00
San José de los Remates	590,976.00	1,241,052.00	1,832,028.00
Boaco	386,615.00	927,872.00	1,314,487.00
Camoapa	249,054.00	1,195,461.00	1,444,515.00
Santa Lucía	524,569.00	708,169.00	1,232,738.00
Teustepe	835,909.00	1,170,275.00	2,006,184.00
San Lorenzo	417,990.00	1,170,372.00	1,588,362.00
Departamento de Carazo	4,467,009.00	9,633,930.00	14,100,939.00
San Marcos	610,180.00	2,989,885.00	3,600,065.00
Jinotepe	394,404.00	946,571.00	1,340,975.00
El Rosario	678,893.00	1,425,669.00	2,104,562.00
La Paz de Carazo	1,048,905.00	944,013.00	1,992,918.00
Santa Teresa	779,637.00	1,094,140.00	1,873,777.00
La Conquista	255,009.00	459,015.00	714,024.00
Departamento de Chinandega	5,604,986.00	17,138,981.00	22,743,967.00
San Pedro del Norte	381,613.00	801,391.00	1,183,004.00
San Francisco del Norte	496,652.00	1,042,977.00	1,539,629.00
Cinco Pinos	506,184.00	455,568.00	961,752.00
Santo Tomás del Norte	289,795.00	1,217,142.00	1,506,937.00
El Viejo	264,392.00	1,269,083.00	1,533,475.00
Puerto Morazán	476,563.00	667,189.00	1,143,752.00
Somotillo	762,445.00	2,490,655.00	3,253,100.00
Villanueva	159,782.00	1,789,544.00	1,949,326.00
Chinandega	512,705.00	1,845,744.00	2,358,449.00
El Realejo	429,119.00	1,401,786.00	1,830,905.00
Corinto	345,589.00	1,935,307.00	2,280,896.00
Chichigalpa	250,114.00	1,200,547.00	1,450,661.00
Posoltega	730,033.00	1,022,048.00	1,752,081.00
Departamento de Chontales	3,648,381.00	10,944,761.00	14,593,142.00
Comalapa	407,132.00	366,422.00	773,554.00
San Francisco de Cuapa	681,378.00	953,930.00	1,635,308.00
Juigalpa	468,442.00	1,124,252.00	1,592,694.00
La Libertad	173,417.00	485,569.00	658,986.00
Santo Domingo	174,124.00	487,547.00	661,671.00
Santo Tomás	295,985.00	2,486,283.00	2,782,268.00
San Pedro de Lovago	373,260.00	1,219,313.00	1,592,573.00

Gobierno Central
Transferencia Municipal
Ejecución Enero/Junio - 2005
(Córdoba)

Departamentos/Municipios	Recursos del Tesoro		Total
	Corriente	Capital	
Acoyapa	388,410.00	932,184.00	1,320,594.00
Villa Sandino	277,529.00	1,554,152.00	1,831,681.00
El Coral	408,704.00	1,335,109.00	1,743,813.00
Departamento de Estelí	4,093,635.00	8,362,734.00	12,456,369.00
Pueblo Nuevo	956,664.00	860,997.00	1,817,661.00
Condega	807,193.00	2,636,839.00	3,444,032.00
Estelí	669,157.00	1,605,980.00	2,275,137.00
San Juan de Limay	735,337.00	1,544,213.00	2,279,550.00
La Trinidad	372,654.00	1,217,338.00	1,589,992.00
San Nicolás	552,630.00	497,367.00	1,049,997.00
Departamento de Granada	2,233,195.00	4,772,029.00	7,005,224.00
Diriá	617,761.00	555,987.00	1,173,748.00
Diriomo	660,638.00	1,387,342.00	2,047,980.00
Granada	730,969.00	1,754,328.00	2,485,297.00
Nandaime	223,827.00	1,074,372.00	1,298,199.00
Departamento de Jinotega	4,973,844.00	14,467,037.00	19,440,881.00
Wiwili de Jinotega	1,275,281.00	4,165,913.00	5,441,194.00
El Cúa	1,220,480.00	3,986,913.00	5,207,393.00
Santa María de Pantasma	552,418.00	1,546,771.00	2,099,189.00
San Rafael del Norte	411,516.00	740,729.00	1,152,245.00
San Sebastián de Yalí	359,335.00	1,006,139.00	1,365,474.00
La Concordia	548,503.00	493,653.00	1,042,156.00
San José de Bocay	417,845.00	1,169,964.00	1,587,809.00
Departamento de León	5,320,480.00	14,091,644.00	19,412,124.00
Achuapa	735,011.00	661,509.00	1,396,520.00
El Sauce	796,373.00	1,114,920.00	1,911,293.00
Santa Rosa del Peñón	309,498.00	557,097.00	866,595.00
El Jicaral	983,358.00	3,212,338.00	4,195,696.00
Larreynaga-Malpaisillo	447,865.00	1,074,877.00	1,522,742.00
Télica	413,893.00	993,347.00	1,407,240.00
Quezalguaque	558,153.00	1,758,183.00	2,316,336.00
León	480,620.00	2,306,979.00	2,787,599.00
La Paz Centro	372,509.00	1,341,034.00	1,713,543.00
Nagarote	223,200.00	1,071,360.00	1,294,560.00

Gobierno Central
Transferencia Municipal
Ejecución Enero/Junio - 2005
(Córdoba)

Departamentos/Municipios	Recursos del Tesoro		Total
	Corriente	Capital	
Departamento de Madriz	4,666,446.00	5,873,957.00	10,540,403.00
Somoto	945,222.00	1,323,311.00	2,268,533.00
Totogalpa	551,815.00	496,634.00	1,048,449.00
Telpaneca	378,690.00	681,643.00	1,060,333.00
San Juan de Rio Coco	327,369.00	589,265.00	916,634.00
Palacaguina	756,409.00	680,768.00	1,437,177.00
Yalaguina	561,764.00	505,589.00	1,067,353.00
San Lucas	371,547.00	668,785.00	1,040,332.00
Las Sabanas	257,437.00	463,387.00	720,824.00
Departamento de Managua	13,490,971.00	19,883,821.00	33,374,792.00
San Francisco Libre	272,001.00	489,602.00	761,603.00
Tipitapa	776,586.00	4,348,880.00	5,125,466.00
Mateare	281,786.00	1,352,577.00	1,634,363.00
Villa el Carmen	314,178.00	1,508,051.00	1,822,229.00
Ciudad Sandino	269,868.00	1,295,363.00	1,565,231.00
Managua	10,466,734.00	4,977,301.00	15,444,035.00
Ticuantepe	239,259.00	2,679,702.00	2,918,961.00
El Crucero	617,178.00	2,016,115.00	2,633,293.00
San Rafael del Sur	253,381.00	1,216,230.00	1,469,611.00
Departamento de Masaya	5,298,004.00	12,869,741.00	18,167,745.00
Tisma	775,738.00	1,631,832.00	2,407,570.00
La Concepción	978,293.00	1,369,611.00	2,347,904.00
Masatepe	929,197.00	1,300,877.00	2,230,074.00
Catarina	488,027.00	1,366,484.00	1,854,511.00
San Juan de Oriente	628,020.00	1,318,850.00	1,946,870.00
Niquinohomo	334,520.00	602,138.00	936,658.00
Departamento de Matagalpa	6,571,260.00	22,370,594.00	28,941,854.00
Rancho Grande	523,173.00	941,712.00	1,464,885.00
Rio Blanco	541,316.00	1,515,692.00	2,057,008.00
El Tuma La Dalia	590,995.00	6,619,145.00	7,210,140.00
San Isidro	540,997.00	761,941.00	1,302,938.00
Sébaco	601,488.00	3,368,337.00	3,969,825.00
Matagalpa	805,279.00	1,932,671.00	2,737,950.00
San Ramón	490,555.00	686,778.00	1,177,333.00
Matiguas	355,723.00	1,707,470.00	2,063,193.00
Muy Muy	365,782.00	1,024,190.00	1,389,972.00

Gobierno Central
Transferencia Municipal
Ejecución Enero/Junio - 2005
(Córdoba)

Departamentos/Municipios	Recursos del Tesoro		Total
	Corriente	Capital	
San Dionisio	496,208.00	893,174.00	1,389,382.00
Terrabona	386,992.00	696,592.00	1,083,584.00
Ciudad Darío	552,031.00	1,324,876.00	1,876,907.00
Departamento de Nueva Segovia	7,733,497.00	18,072,505.00	25,806,002.00
Jalapa	841,686.00	4,713,446.00	5,555,132.00
Murra	870,371.00	1,827,780.00	2,698,151.00
El Jicaro	750,342.00	1,050,480.00	1,800,822.00
San Fernando	233,043.00	652,521.00	885,564.00
Mozonte	577,033.00	1,211,771.00	1,788,804.00
Dipilto	698,797.00	628,918.00	1,327,715.00
Macuelizo	616,687.00	1,295,043.00	1,911,730.00
Santa María	618,093.00	556,289.00	1,174,382.00
Ocotal	185,172.00	888,827.00	1,073,999.00
Ciudad Antigua	653,083.00	1,371,492.00	2,024,575.00
Quilali	870,570.00	1,218,798.00	2,089,368.00
Wiwilí de Nueva Segovia	818,620.00	2,657,140.00	3,475,760.00
Región Autónoma Atlántico Norte	5,580,262.00	20,337,411.00	25,917,673.00
Waspan	1,005,437.00	3,519,030.00	4,524,467.00
Puerto Cabezas	258,299.00	2,066,249.00	2,324,548.00
Bonanza	371,608.00	1,734,177.00	2,105,785.00
Waslala	735,352.00	3,431,659.00	4,167,011.00
Siuna	1,796,581.00	4,666,443.00	6,463,024.00
Prinzapolka	931,959.00	2,174,575.00	3,106,534.00
Mulukukú	108,085.00	1,004,883.00	1,112,968.00
Región Autónoma Atlántico Sur	6,812,773.00	25,258,781.00	32,071,554.00
Paiwas	1,027,665.00	4,306,170.00	5,333,835.00
La Cruz de Rio Grande	1,278,480.00	2,983,128.00	4,261,608.00
Desembocadura de la Cruz de Rio Grande	525,462.00	788,194.00	1,313,656.00
Laguna de Perlas	472,326.00	1,102,097.00	1,574,423.00
El Tortuguero	1,026,504.00	1,539,755.00	2,566,259.00
El Rama	635,154.00	2,540,617.00	3,175,771.00
Muelle de Los Bueyes	374,176.00	2,245,057.00	2,619,233.00
Kukra Hill	451,180.00	1,579,139.00	2,030,319.00
Corn Island	122,885.00	983,087.00	1,105,972.00
Bluefields	233,500.00	1,868,010.00	2,101,510.00
Nueva Guinea	453,403.00	3,627,225.00	4,080,628.00

Gobierno Central
Transferencia Municipal
Ejecución Enero/Junio - 2005
(Córdoba)

Departamentos/Municipios	Recursos del Tesoro		Total
	Corriente	Capital	
Departamento de Rio San Juan	2,912,751.00	9,103,286.00	12,016,037.00
Morrito	265,806.00	478,452.00	744,258.00
El Almendro	763,825.00	2,495,164.00	3,258,989.00
San Miguelito	775,837.00	1,086,174.00	1,862,011.00
San Carlos	630,096.00	3,528,538.00	4,158,634.00
El Castillo	383,197.00	1,251,781.00	1,634,978.00
San Juan de Nicaragua	93,990.00	263,177.00	357,167.00
Departamento de Rivas	4,099,027.00	9,633,937.00	13,732,964.00
Tola	541,963.00	1,138,124.00	1,680,087.00
Belén	937,824.00	844,045.00	1,781,869.00
Potosí	262,703.00	735,570.00	998,273.00
Buenos Aires	396,341.00	1,294,716.00	1,691,057.00
Moyogalpa	203,956.00	571,077.00	775,033.00
Altagracia	795,787.00	1,114,104.00	1,909,891.00
San Jorge	439,495.00	1,435,692.00	1,875,187.00
Rivas	216,302.00	1,038,253.00	1,254,555.00
San Juan del Sur	138,546.00	665,021.00	803,567.00
Cárdenas	166,110.00	797,335.00	963,445.00
T O T A L	90,511,634.00	229,228,350.00	319,739,984.00

Gobierno Central
Universidades y Centros de Educación Técnica Superior
Ejecución Transferencia - Enero/Junio 2005
(Córdobas)

Universidad	Recursos del Tesoro		Total
	Corriente	Capital	
Universidad Nacional Autónoma de Nicaragua - Managua (UNAN-MANAGUA)	127,299,790.92	23,737,353.76	151,037,144.68
Universidad Nacional Autónoma de Nicaragua - León (UNAN- LEON)	74,583,635.10	13,907,470.84	88,491,105.94
Universidad Nacional de Ingeniería (UNI)	67,161,267.72	12,523,435.90	79,684,703.62
Universidad Nacional Agraria (UNA)	36,407,045.46	6,788,753.64	43,195,799.10
Universidad Centroamericana (UCA)	27,046,096.26	5,043,234.98	32,089,331.24
Universidad Politécnica de Nicaragua (UPOLI)	18,279,787.68	3,408,597.78	21,688,385.46
Bluefields Indian & Caribbean University (BICU)	11,593,358.34	2,161,791.82	13,755,150.16
Universidad de las Regiones Autónomas de la Costa Atlántica (URACAN)	11,593,358.34	2,161,791.82	13,755,150.16
Escuela Internacional de Agricultura (EIAG)	7,330,921.02	1,366,983.14	8,697,904.16
Universidad Católica Agropecuaria del Trópico Seco (UCATSE)	6,532,315.98	1,218,068.72	7,750,384.70
Secretaría Técnica del CNU	4,372,423.14	815,317.56	5,187,740.70
TOTAL	392,199,999.96	73,132,799.96	465,332,799.92

Cuadro No. 23
ASOCIACIONES Y FUNDACIONES
Ejecución Presupuestaria Período Enero - Junio 2005
(Córdobas)

Act.	Asociaciones y Fundaciones	Presupuesto Aprobado	Ejecución	Saldo Julio-Dic
1	ASOCIACIÓN NICARAGÜENSE DE ALCALDES PATRIÓTICOS	600,000.00	400,000.00	200,000.00
2	FUNDACIÓN PARA EL DESARROLLO SOSTENIBLE DE RÍO SAN JUAN	250,000.00	0.00	250,000.00
3	FUNDACIÓN CRISTIANA PARA EL DESARROLLO HUMANO INTEGRAL	300,000.00	300,000.00	0.00
4	FUNDACIÓN MARÍA DOLORES ALEMÁN/FUNDACION MARIA DOLORES CARDENAL DE ALEMAN	100,000.00	50,000.00	50,000.00
5	ASOCIACIÓN DE NIÑOS (AS) PROYECTO DE NUTRICIÓN, MANAGUA	300,000.00	0.00	300,000.00
6	ASOCIACIÓN SALVEMOS A LOS JÓVENES	1,000,000.00	300,000.00	700,000.00
7	ASOCIACIÓN ESPERANZA DEL FUTURO	250,000.00	0.00	250,000.00
8	ASOCIACIÓN DE NIÑOS DISCAPACITADOS LOS PIPITOS	1,000,000.00	300,000.00	700,000.00
9	ASOCIACIÓN DE SCOUTS DE NICARAGUA	1,000,000.00	330,000.00	670,000.00
10	ASOCIACIÓN ESTUDIANTES UNIVERSITARIOS Y PROFESIONALES	1,000,000.00	454,545.00	545,455.00
11	ASOCIACIÓN NICARAGUENSE DE ALCALDES DEMOCRATICOS	600,000.00	200,000.00	400,000.00
12	HOGAR ZACARIAS GUERRA	500,000.00	200,000.00	300,000.00
13	FORO NICARAGUENSE DE LA CULTURA	250,000.00	125,000.00	125,000.00
14	ASOCIACIÓN DE MUNICIPIOS DE NICARAGUA	2,500,000.00	1,500,000.00	1,000,000.00
15	ASOCIACIÓN NACIONAL DE CIEGOS DE NICARAGUA	500,000.00	250,000.00	250,000.00
16	COMUNIDAD FRANCISCANA EL TEPEYAC DE SAN RAFAEL DEL NORTE	147,400.00	147,400.00	0.00
17	ASOCIACIÓN QUINCHO BARRILETE	250,000.00	0.00	250,000.00
18	FUNDACIÓN MANO DE JESÚS	30,000.00	0.00	30,000.00
19	ASOCIACIÓN TAURINA DE CHONTALES	500,000.00	500,000.00	0.00
20	ALIANZA EVANGÉLICA	250,000.00	250,000.00	0.00
21	CONSEJO NACIONAL DE PASTORES EVANGÉLICOS DE NICARAGUA	250,000.00	125,000.00	125,000.00
22	CAPELLANÍA EVANGÉLICA/ASOCIACIÓN DE CAPELLANES CRISTIANOS EVANGÉLICOS CAPÍTULO EN NICARAGUA	250,000.00	125,000.00	125,000.00
23	ASOCIACIÓN SIN BARRERAS, EL GUIB, MANAGUA	250,000.00	84,000.00	166,000.00
24	ASOCIACIÓN DE ESPERANZA CONTRA LA POBREZA	200,000.00	200,000.00	0.00
25	ASOCIACIÓN CIVIL PARA DISCAPACITADOS DE LA RESISTENCIA NICA. CHONTALES	200,000.00	200,000.00	0.00
26	FEDERACIÓN DE BOMBEROS DE MANAGUA/ BENEMERITO CUERPO DE BOMBEROS DE MANAGUA	4,000,000.00	1,000,000.00	3,000,000.00
27	FUNDACIÓN DE LA MUJER NICARAGUENSE (FUNIC)	252,344.00	193,055.00	59,289.00
28	FUNDACIÓN VERITAS HUMANEA	300,000.00	150,000.00	150,000.00
29	HOGAR DE ANCIANOS DE JUIGALPA	300,000.00	0.00	300,000.00
30	ASOCIACIÓN PARA EL DESARROLLO CAMPESINO (ADC), MATIGUÁS	100,000.00	0.00	100,000.00
31	ASOCIACIÓN AGROPECUARIA ESQUIPULAS	32,900.00	0.00	32,900.00
32	FUNDACIÓN DE PROYECTOS MÚLTIPLES FUMPRIMO	500,000.00	0.00	500,000.00
33	ASOCIACIÓN PARA EL DESARROLLO DEL CASTILLO, RÍO SAN JUAN	550,000.00	275,000.00	275,000.00

Cuadro No. 23
ASOCIACIONES Y FUNDACIONES
Ejecución Presupuestaria Período Enero - Junio 2005
(Córdoba)

Act.	Asociaciones y Fundaciones	Presupuesto Aprobado	Ejecución	Saldo Julio-Dic
34	FUNDACIÓN REMAR, MANAGUA /FUNDACION REMAR	100,000.00	50,000.00	50,000.00
35	FUNDACION MARIA AUXILIADORA	100,000.00	50,000.00	50,000.00
36	CONSEJO DE PADRES DE FAMILIA DE LA ESCUELA JOSÉ CARLOS TERCERO	50,000.00	25,000.00	25,000.00
37	ASOCIACIÓN COMUNIDAD INDIGENA MOZONTE	100,000.00	50,000.00	50,000.00
38	ASOCIACIÓN DE DESARROLLO COMUNITARIO CON ENFOQUE DE GÉNERO EN SOMOTILLO	200,000.00	100,000.00	100,000.00
39	FUNDACIÓN DE DESARROLLO INTEGRAL A LA MUJER Y ADOLESCENCIA RURAL	1,000,000.00	0.00	1,000,000.00
40	ASOCIACIÓN P/DESAR. INTEGRAL DE LAS MUJERES, JÓVENES, CAMPESINOS DE WASLALA	300,000.00	200,000.00	100,000.00
41	FUNDACIÓN CRISTIANA SAN FRANCISCO LIBRE	150,000.00	75,000.00	75,000.00
42	FUNDACIÓN ESPERANZA Y NUEVA VIDA RAAN	150,000.00	150,000.00	0.00
43	CLUB DE ANCIANOS, CIEGOS E INVÁLIDOS DE ESTELÍ/ASOC. CLUB DE CIEGOS, ANCIANOS E INVALIDOS STA LUCÍA	150,000.00	75,000.00	75,000.00
44	ASOCIACIÓN DE OBRAS SOCIALES SOR MARÍA ROMERO DE ESTELÍ	200,000.00	200,000.00	0.00
45	ASOCIACIÓN DE MUJERES POR LA PAZ Y DESARROLLO DE ESTELÍ	100,000.00	50,000.00	50,000.00
46	FUNDACIÓN SOLDADOS DE JESUCRISTO	200,000.00	0.00	200,000.00
47	ASILO DE ANCIANOS DE MATIGUAS	20,000.00	20,000.00	0.00
48	ASILO DE ANCIANOS DE JUIGALPA	30,000.00	0.00	30,000.00
TOTAL ASOCIACIONES Y FUNDACIONES		21,362,644.00	8,704,000.00	12,658,644.00

Cuadro No. 24
TEMPLOS Y SANTUARIOS RELIGIOSOS
Ejecución Presupuestaria Período Enero - Junio 2005
(Córdoba)

Act.	Templos y Santuarios Religiosos	Presupuesto Aprobado	Ejecución	Saldo Julio-Dic
1	IGLESIA DE JESÚS DE LA DIVINA MISERICORDIA (VILLA FONTANA - MANAGUA)	250,000.00	200,000.00	50,000.00
2	CAPILLA SAN FRANCISCO DE ASÍS, LA CONCEPCIÓN MASAYA	500,000.00	250,000.00	250,000.00
3	IGLESIA DE SOMOTO	140,000.00	70,000.00	70,000.00
4	PARROQUIA SANTO TOMÁS APÓSTOL DE CORINTO CHINANDEGA	200,000.00	100,000.00	100,000.00
5	IGLESIA CATÓLICA SAN RAMÓN, MATAGALPA	150,000.00	75,000.00	75,000.00
6	IGLESIA SAN PABLO, MANAGUA	500,000.00	250,000.00	250,000.00
7	IGLESIA NUESTRA SEÑORA DE CANDELARIA, DIRIOMO	250,000.00	125,000.00	125,000.00
8	IGLESIA SANTO CRISTO DE ESQUIPULAS, EL SAUCE - LEÓN	600,000.00	200,000.00	400,000.00
9	PAROQUIA DE SAN MARCOS, CARAZO	500,000.00	250,000.00	250,000.00
10	CATEDRAL DE GRANADA	300,000.00	200,000.00	100,000.00
11	IGLESIA PARROQUIAL SANTIAGO, BOACO (AYUDA P/E H. ANCIANOS Y CONSTRUCCIÓN DE POZO)	200,000.00	0.00	200,000.00
12	PARROQUIA NUESTRA SEÑORA DE ALTAGRACIA MANAGUA	200,000.00	0.00	200,000.00
13	IGLESIA EL CALVARIO, MASAYA	200,000.00	100,000.00	100,000.00
14	IGLESIA DE DIPILTO (REPARACIÓN Y MEJORAMIENTO IGLESIA)	50,000.00	0.00	50,000.00
15	TEMPLO IGLESIA EVANGÉLICA PENIEL	17,800.00	0.00	17,800.00
16	PARROQUIA SANTA ANA DE NINDIRÍ	250,000.00	125,000.00	125,000.00
17	IGLESIA SAN PEDRO APÓSTOL DE DIRIÁ	100,000.00	100,000.00	0.00
18	IGLESIA TABERNACULO PRÍNCIPE DE PAZ	200,000.00	0.00	200,000.00
19	CASA CURAL PARROQUIA DE SAN JUAN BAUTISTA (SAN JUAN DE ORIENTE)	100,000.00	50,000.00	50,000.00
20	IGLESIA SAN JERÓNIMO DE MASAYA	500,000.00	0.00	500,000.00
21	NUESTRA SEÑORA DE LOURDES (CONCORDIA JINOTEGA)	50,000.00	50,000.00	0.00
22	NUESTRA SEÑORA DE LA MERCED (EL CUÁ JINOTEGA)	100,000.00	100,000.00	0.00
23	NUESTRA SEÑORA DE DOLORES (SANTA MARÍA DE PANTASMA - JINOTEGA)	100,000.00	100,000.00	0.00
24	SANTUARIO DEL DIVINO NIÑO DE ESTELÍ	500,000.00	250,000.00	250,000.00
25	IGLESIA SAN JOSÉ DE OCOTAL	100,000.00	0.00	100,000.00
26	IGLESIA SAN PEDRO APÓSTOL DE MOZONTE	100,000.00	0.00	100,000.00
27	CAPILLA SAN PEDRO RUBENIA, MANAGUA	100,000.00	50,000.00	50,000.00
28	IGLESIA CATÓLICA SANTÍSIMA TRINIDAD, MANAGUA	50,000.00	0.00	50,000.00
29	IGLESIA DE CONDEGA	250,000.00	125,000.00	125,000.00
30	IGLESIA EL CARMEN, BARRIO VERACURZ, LOS MADRIGALES, NINDIRÍ - MASAYA	34,636.00	34,636.00	0.00
31	IGLESIA CATÓLICA DE VILLA FLOR	30,000.00	30,000.00	0.00
32	PARROQUIA DE NANDAIME	100,000.00	50,000.00	50,000.00
33	PARROQUIA DE SAN PEDRO DE PUERTO CABEZAS	90,000.00	90,000.00	0.00

Cuadro No. 24
TEMPLOS Y SANTUARIOS RELIGIOSOS
Ejecución Presupuestaria Período Enero - Junio 2005
(Córdoba)

Act.	Templos y Santuarios Religiosos	Presupuesto Aprobado	Ejecución	Saldo Julio-Dic
34	IGLESIA MORAVA EN NICARAGUA	360,000.00	180,000.00	180,000.00
35	RESTAURACIÓN DE TEMPLOS DE LA IGLESIA CATÓLICA/PARROQUIA SANTO CRISTO DE ESQUIPULAS MANAGUA	500,000.00	200,000.00	300,000.00
36	TEMPLO EVANGÉLICO GLORIAS DE DIOS, EL CORAL	15,000.00	0.00	15,000.00
37	PARROQUIA DE VILLANUEVA, CHINANDEGA	25,000.00	25,000.00	0.00
38	PARROQUIA DE SOMOTILLO, CHINANDEGA	25,000.00	25,000.00	0.00
39	CAPILLA DE LA VIRGEN DE LOS MILAGROS, QUEZALGUAQUE	50,000.00	25,000.00	25,000.00
40	PARROQUIA SAN JOSÉ, MATIGUÁS	150,000.00	75,000.00	75,000.00
41	IGLESIA DE MUY MUY	70,000.00	35,000.00	35,000.00
TOTAL TEMPLOS Y SANTUARIOS RELIGIOSOS		8,007,436.00	4,539,636.00	4,467,800.00

Cuadro No. 25
ESTADIOS
Ejecución Presupuestaria Período Enero - Junio 2005
(Córdoba)

Act.	Estadios	Presupuesto Aprobado	Ejecución	Saldo Julio-Dic
1	REPARA. ESTADIO LIGA DE BEISBOL PROFES.(MASAYA, MANAGUA, CHINANDEGA, LEÓN)	2,000,000.00	0.00	2,000,000.00
2	FEDERACIÓN NICARAGUENSE DE FÚTBOL (CONSTRUCCIÓN ESTADIO DE MANAGUA)	5,000,000.00	0.00	5,000,000.00
3	ESTADIO DE FÚTBOL DIRIANGÉN, DIRIAMBÁ (REPARACIÓN DE TECHO)	500,000.00	250,000.00	250,000.00
4	ALCALDÍA DE ESTELÍ (AMPLIACIÓN DEL ESTADIO INDEPENDENCIA)	400,000.00	0.00	400,000.00
5	CONSTRUCCIÓN DE ESTADIO MUNICIPAL DE CHICHIGALPA	250,000.00	0.00	250,000.00
6	CONSTRUCCIÓN DEL POLIDEPORTIVO DE DIRIOMO	200,000.00	0.00	200,000.00
TOTAL ESTADIOS		8,350,000.00	250,000.00	8,100,000.00

Cuadro No. 26
OTRAS INSTITUCIONES
Ejecución Presupuestaria Período Enero - Junio 2005
(Córdobas)

Act.	Instituciones	Presupuesto Aprobado	Ejecución	Saldo Julio-Dic
1	COMISARÍA DE LA MUJER DE MASAYA	500,000.00		500,000.00
2	ALCALDÍA DE SÉBACO (PARQUE COMUNAL EN CHAGUITILLO)	100,000.00	50,000.00	50,000.00
3	ALCALDÍA DE EL VIEJO (ADOQUINADO 2.2 KM EN EL HATO)	800,000.00		800,000.00
4	CENTRO PARA LA CONSERVACIÓN DE LA NATURALEZA AGROP. DE LA RAAN	59,220.00		59,220.00
5	CLINICA ODONTOLÓGICA DE LA UNAN - LEÓN	500,000.00	250,000.00	250,000.00
6	ALCALDIA DE LEÓN (RECARPETEO DE LAS CALLES Y CENTROS HIST. DE LEÓN)	2,000,000.00	600,000.00	1,400,000.00
7	ASOC. DE GANADEROS DE BOACO (35 KM DEL PORTÓN HASTA EMPALME JULIO MORA)	225,000.00		225,000.00
8	ASOCIACIÓN DE GANADEROS BOACO (30 KM BOACO A SAN JOSÉ DE LOS REMATES)	225,000.00		225,000.00
9	ASOCIACIÓN DE GANADEROS DE BOACO (12 KM ROBLAR A LA VIRGEN)	120,000.00		120,000.00
10	ALCALDÍA MUNICIPAL DE SANTA LUCÍA (6 KMS SANTA LUCIA A LAS MERCEDES)	60,000.00	30,000.00	30,000.00
11	ALCALDIA (8 KMS, CAÑO BLANCO, EL ARENAL, EN SAN JOSÉ DE LAS VEGA)	80,000.00		80,000.00
12	CUERPO DE BOMBEROS DE BOACO	50,000.00	25,000.00	25,000.00
13	ASODES (10 KM DE SANTO TOMÁS A JICARITO)	90,000.00		90,000.00
14	CARITAS DE JUIGALPA (20 KM DE JUSTE LA GRANJA DE SAN PEDRO DE LÓVAGO)	200,000.00		200,000.00
15	ASODES (10 KM DE LA PITA, LOS MOLLEJONES, SANTO TOMÁS)	70,000.00		70,000.00
16	ASODES (BACHEO DE LA PÓLVORA, TIERRA BLANCA, SANTO TOMÁS)	50,000.00		50,000.00
17	ALCALDÍA DE COMALAPA (REHABILITACIÓN DE CAMINOS COMALAPA-EL POCHOTE)	75,000.00		75,000.00
18	ALCALDÍA DE LA LIBERTAD (REHABILITACIÓN CAMINO EL BIZCOCHO-BETULIA)	85,000.00		85,000.00
19	ALCALDÍA DE SANTO DOMINGO (REH. ESCUELITA COMARCA EL MONO)	55,000.00	55,000.00	0.00
20	ALCALDÍA DE EL CORAL (CONSTRUCCIÓN DE DOS PARADAS DE BUSES EL CORAL)	40,000.00	40,000.00	0.00
21	ESCUELA BERTHA BRIONES ESTELÍ	300,000.00	150,000.00	150,000.00
22	SISTEMA PENITENCIARIO DE CHINANDEGA (CONSTRUCCIÓN SALA DE VISITAS)	100,000.00	100,000.00	0.00
23	JUZGADO DE CHINANDEGA (CONSTRUCCIÓN SALAS DE ENTREVISTAS)	35,000.00		35,000.00
24	POLICÍA DE CHINANDEGA (CONSTRUCCIÓN DE SALA DE DENUNCIAS)	35,000.00		35,000.00
25	EQUIPAMIENTO DEL AUXILIO JUDICIAL DE CHINANDEGA	35,000.00		35,000.00
26	POLICÍA DE CHINANDEGA (CONSTRUCCIÓN CELDAS PREVENTIVAS EN SOMOTILLO)	210,000.00		210,000.00
27	CASA MATERNA DE MATIGUAS - MATAGALPA	10,000.00		10,000.00
28	ALCALDÍA DE MATIGUAS (CONSTRUCCIÓN DE PUENTE DE VADO DE RIOS)	300,000.00	200,000.00	100,000.00

Cuadro No. 26
OTRAS INSTITUCIONES
Ejecución Presupuestaria Período Enero - Junio 2005
(Córdoba)

Act.	Instituciones	Presupuesto Aprobado	Ejecución	Saldo Julio-Dic
29	ALCALDÍA DE RIO BLANCO (CONSTRUCCIÓN DE PUENTE DE VADO DE RIO LA PONZOÑA)	250,000.00	125,000.00	125,000.00
30	ALCALDÍA EL RAMA (ADQUISICIÓN DE EQUIPO DE VIGILANCIA DEL PARQUE ECOLÓGICO)	240,000.00	240,000.00	0.00
31	CRUZ ROJA DE OCOTAL NUEVA SEGOVIA	50,000.00	25,000.00	25,000.00
32	CENTRO EDUCATIVO PARA CIEGOS DE MANAGUA	150,000.00	75,000.00	75,000.00
33	CDI NUEVO AMANECER, NUEVA SEGOVIA	50,000.00	25,000.00	25,000.00
34	ALCALDÍA DE LA CONCEPCIÓN (CONSTRUCCIÓN DE CENTROS DE SALUD CON CAMAS)	500,000.00		500,000.00
35	ACRIPO (CULTURA, MÚSICA Y EDUCACIÓN)/ ACRISPO, ASOC. CRISTIANA P/ IMPULSAR AL SER HUMANO Y LUCHAS CONTRA LA POBREZA	200,000.00	100,000.00	100,000.00
36	INSTITUTO NICARAGUENSE DE ESTUDIOS HUMANÍSTICOS, MANAGUA	250,000.00	184,200.00	65,800.00
TOTAL OTRAS INSTITUCIONES		8,099,220.00	2,274,200.00	5,825,020.00

GOBIERNO CENTRAL
DONACIONES Y PRESTAMOS EXTERNOS (FINANCIAMIENTO EXTERNO DEL DÉFICIT)
Ejecución Enero-Junio 2005
Córdoba

CONCEPTO	Presupuesto Actualizado	Ejecución	Grado de Ejecución
PRESTAMOS EXTERNOS	3,462,510,626.15	1,369,852,870.49	39.56
1.1 BANCO CENTROAMERICANO DE INTEGRACIÓN ECONÓMICA - BCIE	181,439,582.95	116,462,545.67	64.19
Ampliación y Equipamiento para la Cobertura Rural y Municipal de la Policía Nacional	553,570.00	0.00	
Mejoramiento del Camino Santa Clara - Susucayan -El Jícaro (No.1608)	13,294,889.00	10,043,359.60	
Programa de Atención Integral a la Niñez Nicaragüense Fase III	27,000,000.00	0.00	
Programa de Desarrollo Económico de la Zona Seca de Nicaragua (PRODESEC)	7,976,300.00	0.00	
Programa de Electrificación Rural en Zonas Productivas Area Concesionada	10,078,500.00	0.00	
Red de Protección Social	6,502,434.00	146,194.67	
Red de Protección Social MECD	14,280,713.00	4,519,814.45	
Rehabilitación de Carretera Chinandega - Guasaule (No.1576)	101,753,176.95	101,753,176.95	
1.2 BANCO INTERAMERICANO DE DESARROLLO - BID	1,542,197,603.57	660,765,726.15	42.85
Albergues y Hogares (MIFAM/FISE)	1,526,800.00	10,350.65	
Apoyo a la Innovación Tecnológica en Nicaragua	34,157,468.00	28,199,314.98	
Apoyo a la Modernización de Hospitales BID 1027/SF-NI	59,429,888.73	56,098,653.81	
Atención a Emergencias	5,038,300.00	0.00	
Centros de Salud (MINS/A/FISE)	3,224,500.00	2,265,296.08	
Centros Infantiles (MIFAM/FISE)	1,023,000.00	0.00	
Construcción y Rehabilitación de Hospitales Nacionales	18,065,250.00	0.00	
Construcción Carretera Esquipulas - Muy Muy (Factibilidad y Diseño) (No.545/SF-NI)	3,696,300.00	0.00	
Construcción de Carretera San Rafael del Norte - Yalí (Factibilidad y Diseño) (No.1545/SF-NI)	1,329,722.00	0.00	
Desarrollo Institucional FISE	10,105,000.00	9,237,745.16	
Desarrollo y Funcionamiento de la Centralización del Sistema Tributario	6,460,855.00	6,256,540.60	
Diseño para Adoquinado de Juigalpa - La Libertad - Santo Domingo(No.1545/SF-NI)	2,835,900.00	0.00	
Diseño para Adoquinado de Juigalpa - Puerto Diaz	1,890,622.00	0.00	
Diseño para La Rehab. y Mejoramiento de la Carretera Granada - Emp. Guanacaste (No.1545/SF-NI)	979,020.00	0.00	
Dirección General de Ingresos	365.47	365.47	
Educación Terciaria Fase II	5,827,500.00	0.00	
Eficiencia y Transparencia en las Contrataciones del Estado (No. 1064/SF-NI)	17,564,244.30	13,540,444.18	
Electrificación Rural en Seis Departamentos (Bid -1017-SF-NI)	10,263,800.00	1,467,625.64	
Electrificación Rural para El Desarrollo Lechero en Boaco y Chontales (BID-1017-SF-NI)	10,903,500.00	3,146,887.53	
Energía Eléctrica Rural	98,200.00	0.00	
Estudio y Diseño para la Rehab. de la Carretera Emp. Puerto Sandino - Puerto Sandino (No.1545/SF-NI)	874,125.00	0.00	
Estudio y Diseño para la Rehab. de la Carretera Las Esquinas - San Marcos - Catarina(No.1545/SF-NI)	1,048,250.00	0.00	
Estudio y Diseño para la Rehab. y Mejoramiento de Carretera Jinotepe - Nandaimé (No.1545/SF-NI)	1,835,663.00	0.00	
Estudio y Diseño para la Rehab. y Mejoramiento de la Carretera Nejapa - Santa Rita (No. 1545/SF-NI)	1,898,000.00	0.00	
Estudio y Diseño para la Rehabilitación de la Carretera Jinotepe - San Marcos (No.1545/SF-NI)	624,375.00	0.00	
Fortalecimiento de la Gestión de Comercio Exterior de Nicaragua	15,640,000.00	8,652,051.42	
Fortalecimiento de las Capacidades Locales	3,172,462.76	3,172,462.76	
Fortalecimiento Institucional al Sector Salud	11,032,586.00	0.00	
Infraestructura Municipal	10,148,800.00	1,003,466.58	
Mejoramiento de Unidades de Salud de Atención Primaria	13,497,647.00	0.00	
Modernización y Acreditación de la Educación Terciaria	4,878,450.00	2,992,970.55	
Monitoreo y Modelaje del Lago de Managua No. 978/SF-NI	800,000.00	294,369.08	
Obras Viales	59,255,207.15	59,255,207.15	
Otros Servicios Comunitarios	3,137,400.00	1,337,662.16	
Plan Vial de Competitividad Zona III (Leon, Matagalpa y Jinotega)	15,955,695.00	0.00	
Preparación del Programa de la Reforma Educativa, PPRE(1034)	13,620,698.00	8,763,412.24	
Programa de Ampliación de Cobertura	13,208,964.00	0.00	
Programa de Apoyo a la Secretaría de Coordinación y Estrategia Presidencia (No.1545/SF-NI)	1,758,895.00	0.00	
Programa de Atención Integral a Niños/as y Adolescentes en Alto Riesgo (PAINAR)	3,000,000.00	0.00	
Programa de Atención Integral a la Niñez Nicaragüense (PAININ II)	66,600,000.00	66,075,627.07	
Programa de Desarrollo Local en la Costa Atlántica	22,097,072.01	22,097,072.01	
Programa de Educación Básica para Jóvenes y Adultos, (1528)	40,612,700.00	31,696,669.45	
Programa de Electrificación Rural en Apoyo a Aglomerados (BID - Apoyo PND)	15,300,000.00	0.00	
Programa de Fortalecimiento Institucional para la Protección de Grupos Vulnerables	12,487,500.00	1,107,174.53	
Programa de Fortalecimiento Judicial y Acceso a la Justicia.Convenio No.1074/SF-NI	42,741,616.00	3,847,721.39	
Programa de Fortalecimiento y Desarrollo Municipal (1086)	16,000,000.00	7,008,400.76	
Programa de Letrinas (MINS/A/FISE)	8,584,700.00	5,863,011.42	
Programa de Modernización de la C.G.R (No. 1100/SF-NI)	20,650,000.00	3,745,200.06	
Programa de Reactivación Productiva Rural (PRPR/BID-1110-SF-NI)	138,937,500.00	61,204,331.02	
Programa de Seguridad Ciudadana	931,000.00	0.00	
Programa Dotación de Equipamiento Médico	4,975,278.00	0.00	
Programa Multifase para Viviendas de Interés Social (I Fase) (No.1111/Sf-Ni)	83,700,569.00	42,102,773.38	
Programa Promoción, Prevención, Educación y Comunicación de la Salud	25,941,076.00	0.00	
Programa Sectorial Fiscal No. 1497	162,500,000.00	0.00	
Programa Socioambiental y Desarrollo Forestal II (POSAF II). Convenio No.1084/SF-NI	51,622,212.56	31,407,181.11	
Proyecto de Infraestructura Socioeconómica	2,598,700.00	109,731.77	
Proyecto Vial para la Competitividad de la Zona II (No.1530/SF-NI)	92,705,512.00	0.00	
Puestos de Salud (MINS/A/FISE)	4,565,200.00	369,592.82	
Programa de Apoyo a la Implementación de ERCERP (PAI/INIFOM)	421,675.00	421,675.00	
Programa de Apoyo a la Implementación de ERCERP (PAI/MAGFOR)	49,284.00	49,284.00	

GOBIERNO CENTRAL
DONACIONES Y PRESTAMOS EXTERNOS (FINANCIAMIENTO EXTERNO DEL DÉFICIT)
Ejecución Enero-Junio 2005
Córdoba

CONCEPTO	Presupuesto Actualizado	Ejecución	Grado de Ejecución
Programa de Apoyo a la Implementación de ERCERP (PAI/MECD)	826,582.60	826,582.60	
Programa de Apoyo a la Implementación de ERCERP (PAI/MIFAM)	3,642,871.20	144,103.53	
Programa de Apoyo a la Implementación de ERCERP (PAI/MINSA)	6,175,660.00	5,579,703.55	
Programa de Apoyo a la Implementación de ERCERP (PAI/SETEC)	3,882,516.43	3,519,680.16	
Red de Protección Social	5,733,222.00	3,510,505.90	
Red de Protección Social MECD	20,145,847.00	8,350,954.25	
Red de Protección Social MINSA	28,380,241.00	25,412,165.40	
Rehabilitación Escuelas Primaria y Preescolares (MECD/FISE)	20,611,800.00	5,703,969.96	
Rehabilitación Institutos de Secundaria (MECD/FISE)	4,817,000.00	1,513,062.70	
Rehabilitación de Carreteras (BID 1088/SF-NI)	150,180,514.00	47,910,901.69	
Servicio de la Deuda Pública Externa	7,750,000.00	7,315,857.81	
Servicios de Sanidad Agropecuaria y Forestal (BID-1500-SF-NI)	19,980,000.00	915,649.22	
Sistemas de Agua Potable	42,318,649.95	42,318,649.95	
Servicios Aduaneros	748,551.41	748,551.41	
Valoración Potencial Eólico Sandy Bay Sirpe, Monkey Point, Zona Norte de Puerto Cabezas, Bluefields	1,665,000.00	0.00	
VIII Censo de Población y IV De Vivienda. Convenio No.1535/SF-NI	41,510,100.00	24,195,116.19	
1.3 BANCO MUNDIAL	1,411,396,526.70	443,228,251.32	31.40
Albergues y Hogares (MIFAM/FISE)	1,729,600.00	678,582.83	
Ampliación del Acceso a los Servicios Financieros (No.3903/SF-NI)	1,000,000.00	0.00	
Apoyo a la Ejecución de la Reforma Institucional (SECEP, OAP, OEP, GE) (PS-TAC)	8,771,495.00	5,285,121.75	
Apoyo a la Función de la Planificación Estratégica-Reducción de Pobreza-SECEP/Planificación -PSTAC	3,973,041.00	3,290,045.54	
Apoyo a la Gobernabilidad y Transparencia - Participación Ciudadana - SECEP -Comunicación PSTAC	9,329,991.00	7,841,091.28	
Atención a Emergencias	3,899,400.00	0.00	
Centros de Salud (MINSA/FISE)	2,495,600.00	508,635.81	
Centros Infantiles (MIFAM/FISE)	1,339,600.00	1,276,362.41	
Consolidación y Expansión del Sistema Integrado de Gestión Financiera (PS-TAC)	39,939,431.00	31,161,831.30	
Desarrollo Institucional FISE	16,557,000.00	6,126,422.89	
Educación Técnica Agropecuaria y Capacitación (BM-3371-NI)-INATEC	1,708,290.00	0.00	
Energía Eléctrica Rural	76,000.00	0.00	
Formulación de Políticas Fiscales MHCP/OAFE (PS-TAC)	7,343,953.00	4,833,564.16	
Fortalecimiento a las Operaciones del INTA (BM-3371-NI)	35,000,000.00	0.00	
Fortalecimiento de la Protección Social	13,986,000.00	10,411,576.90	
Fortalecimiento de las Capacidades Locales	7,956,775.68	7,956,775.68	
Fortalecimiento del Sistema de Evaluación y Seguimiento de Políticas Públicas SECEP-Monitoreo PSTAC	4,538,605.00	531,003.81	
Fortalecimiento Institucional al Sector Salud	2,942,014.00	0.00	
Fortalecimiento y Expansión Sistema de Inversión Pública Gobierno de Nicaragua-SECEP-SNIP PSTAC	3,189,288.00	1,799,355.00	
II Programa de Rehabilitación y Mantenimiento de Carreteras (No.3085)	9,691,500.00	7,072,270.26	
III Programa de Rehabilitación y Mantenimiento de Carreteras (No.3464)	42,112,710.36	34,784,083.33	
Implementación de la Ley de Servicio Civil (PS-TAC)	9,823,521.00	6,351,812.27	
Infraestructura Municipal	7,854,800.00	607,477.14	
IV Programa de Rehabilitación y Mantenimiento de Carreteras	16,409,160.00	0.00	
Mediciones de Niveles de Vida	8,325,000.00	0.00	
Mejoramiento de Caminos Rurales (Adoquinado) (No.3464)	89,829,032.00	89,190,522.31	
Mejoramiento de Unidades de Salud de Atención Primaria	4,995,000.00	0.00	
Obras Viales	23,640,894.40	20,155,477.21	
Otros Servicios Comunitarios	2,568,208.41	2,568,208.41	
Programa de Apoyo para la Reducción de la Pobreza PRSC I -3850 NI	564,519,597.00	0.00	
Programa de Letrinas (MINSA/FISE)	9,603,900.00	7,435,970.41	
Programa Dotacion de Equipamiento Médico	3,081,916.00	0.00	
Programa Promoción, Prevención, Educación y Comunicación de la Salud	1,393,067.00	0.00	
Proyecto de Competitividad Aprendizaje e Innovación	35,000,000.00	11,113,153.69	
Proyecto de Educación para Nicaragua(PASEN)	48,197,515.05	6,002,365.10	
Proyecto de Electrificación Rural para Zonas Aisladas (PERZA/BM-3760/TF051960)	23,450,000.00	12,915,981.00	
Proyecto de Infraestructura Socioeconómica	3,899,400.00	339,718.13	
Proyecto de Ordenamiento de la Propiedad (BM-3665-NI)	32,056,430.00	17,923,679.23	
Proyecto de Reforma de las Telecomunicaciones (3291)	12,649,005.00	2,954,665.56	
Proyecto de Tecnología Agropecuaria (Fase I/BM-3371-NI)	26,874,100.00	4,088,059.22	
Puestos de Salud (MINSA/FISE)	6,629,000.00	2,369,733.81	
Reducción de la Vulnerabilidad Ante Desastres Naturales, Crédito 3487-NI	43,122,663.26	32,070,009.04	
Rehabilitación Escuelas Primaria y Preescolares (MECD/FISE)	48,849,700.00	37,932,015.72	
Rehabilitación Institutos de Secundaria (MECD/FISE)	6,824,000.00	2,280,375.11	
Segundo Proyecto de Municipios Rurales (3480)	106,927,316.00	15,739,555.37	
Segundo Proyecto de Municipios Rurales. Convenio No.3480-NI	21,000,000.00	13,670,471.28	
Sistemas de Agua Potable	29,435,692.54	29,435,692.54	
Unidad Coordinadora del Proyecto (UCP) (PS-TAC)	6,857,315.00	4,526,585.82	
1.4 FONDO DE DESARROLLO NÓRDICO	33,776,112.00	245,176.69	0.73
Ampliación de la Cobertura del Proyecto de Ordenamiento de la Propiedad (PRODEP)	3,202,789.00	245,176.69	
Programa Socioambiental y Desarrollo Forestal II (POSAF II). Convenio No.1084/SF-NI	5,036,625.00	0.00	
Proyecto Vial para la Competitividad de la Zona II (No.1530/SF-NI)	25,536,698.00	0.00	
1.5 FONDO INTERNACIONAL DE DESARROLLO AGRÍCOLA -FIDA	40,093,506.00	11,503,638.84	28.69
Programa de Desarrollo Económico de la Zona Seca de Nicaragua (PRODESEC)	30,042,900.00	4,951,392.76	
Proyecto de Tecnología Agropecuaria (Fase I/BM-3371-NI)	10,050,606.00	6,552,246.08	

GOBIERNO CENTRAL
DONACIONES Y PRESTAMOS EXTERNOS (FINANCIAMIENTO EXTERNO DEL DÉFICIT)
Ejecución Enero-Junio 2005
Córdoba

CONCEPTO	Presupuesto Actualizado	Ejecución	Grado de Ejecución
1.6 GOBIERNO DE ESPAÑA	137,116,896.00	81,688,023.45	59.58
Adquisición Lanchas Guarda Pesca para Vigilancia y Protección Recursos Marítimos de Nicaragua	4,875,000.00	0.00	
Ampliación de Carretera Ticuantepe- Masaya- Granada	90,267,896.00	42,914,023.45	
Fortalecimiento Institucional del Consejo Supremo Electoral	3,200,000.00	0.00	
Programa Dotación de Equipamiento no Médico	38,774,000.00	38,774,000.00	
1.7 INTERNATIONAL COOPERATION DEVELOPMENT - ICDF	5,000,000.00	0.00	0.00
Programa de Reactivación Productiva Rural (PRPR/BID-1110-SF-NI)	5,000,000.00	0.00	
1.8 THE OPEP FUND FOR INTERNATIONAL DEVELOPMENT	111,490,398.93	55,959,508.37	50.19
Centros de Salud (Minsa/FISE)	1,691,600.00	1,321,584.21	
Energía Eléctrica Rural	1,000,000.00	0.00	
Obras Viales	3,000,000.00	1,833,116.24	
Proyecto de Infraestructura Socioeconómica	8,719,693.93	8,719,693.93	
Puestos de Salud (Minsa/FISE)	2,493,200.00	571,375.25	
Rehabilitación Escuelas Primaria y Preescolares (MECD/FISE)	25,341,600.00	3,252,833.53	
Rehabilitación Institutos de Secundaria (MECD/FISE)	1,753,800.00	1,025,796.77	
Rehabilitación de Carretera Tipitapa - Las Flores (No.846p)	33,525,354.00	28,878,624.96	
Servicio de la Deuda Pública Externa	33,965,151.00	10,356,483.48	
2.DONACIONES EXTERNAS	2,621,014,434.79	870,557,217.39	33.21
2.1 ACDI - CANADA	15,622,672.50	5,069,152.33	32.45
Fondo de Apoyo a Redes de Organizaciones Locales Electrificación Rural (FAROL- ER)	13,320,000.00	2,784,620.00	
Organismos Internacionales	76,269.50	76,269.50	
Programa de Vigilancia de la Salud	804,140.00	804,140.00	
Programa de Dotación de Equipamiento Médico	412,672.00	412,672.00	
Secretaría Técnica FCV Canadá - Nicaragua	1,009,591.00	991,450.83	
2.2 AGENCY FOR INTERNATIONAL DEVELOPMENT	50,982,265.00	17,059,941.87	33.46
Fortalecimiento Programa Nacional de Vigilancia Fitosanitaria	4,309,671.00	2,020,988.35	
Manejo de Recursos Naturales en Áreas Protegidas	10,500,000.00	3,668,902.75	
Programa de Educación Básica, Base II (Población más Saludable y más Educada)	25,384,013.00	5,938,631.23	
Programa Erradicación del Gusano Barrenador del Ganado	4,000,000.00	2,219,864.04	
Vigilancia Epidemiológica de la Salud Animal	6,788,581.00	3,211,555.50	
2.3 AID/CATIE	2,620,000.00	873,333.33	33.33
Seguridad Alimentaria Cuerpo de Paz - INTA	2,620,000.00	873,333.33	
2.4 AMIGOS DE LA TIERRA DE ESPAÑA	2,500,000.00	0.00	0.00
Programa Reserva de Biosfera del Sureste de Nicaragua (RBSEN)	2,500,000.00	0.00	
2.5 ASDI - SUECIA	23,740,014.00	1,520,412.58	6.40
Dirección Superior MIFIC	264,242.00	209,837.28	
Encuestas de Medición de Niveles de Vida	5,550,000.00	1,310,575.30	
Fondo de Desarrollo Agropecuario (FONDEAGRO) Fase II	8,398,300.00	0.00	
Programa de Facilitadores Judiciales Rurales	527,472.00	0.00	
Reestructuración, Fortalecimiento Institucional y Ampliación Cobertura de la Policía Nacional	9,000,000.00	0.00	
2.6 BANCO CENTROAMERICANO DE INTEGRACIÓN ECONÓMICA - BCIE	32,692,071.00	3,108,237.39	9.51
Dirección y Coordinación Despacho Presidencia	2,046,600.00	1,246,998.59	
Estudio de Factibilidad y Diseño para Pavimentación de Carretera Rio Blanco -Siuna - Puerto Cabezas	15,567,780.00	0.00	
Fortalecimiento de la Gestión de Comercio Exterior de Nicaragua	2,357,691.00	1,861,238.80	
Pavimentación Carretera Costanera Litoral Sur	12,720,000.00	0.00	
2.7 BANCO INTERAMERICANO DE DESARROLLO - BID	63,890,497.90	19,982,212.11	31.28
Apoyo a la Programación y Priorización Sectorial NI-T1009	2,227,091.00	1,707,999.52	
Apoyo al Sectorial Social	1,967,704.05	265,826.60	
Administración y Manejo de Fondos	254,628.84	229,715.77	
Dirección y Coordinación	993,440.45	333,329.00	
Apoyo Presupuestario	24,760,000.00		
Eficiencia y Transparencia en las Contrataciones del Estado	6,213,777.69	5,009,008.57	
Preparación del Programa de la Reforma Educativa, PPRE(1034)	898,867.07	385,316.78	
Programa de Apoyo al MAGFOR y Desarrollo de los Factores	37,764.75	32,929.12	
Programa de Fortalecimiento y Desarrollo Municipal (1086)	832,210.00	0.00	
Programa para Mejoram. del Marco de Garantías Mobiliarias para Facilitar Acceso a Crédito	500,000.00	419,465.98	
Registro del Estado Civil de las Personas	665,000.00	0.00	
Servicio de la Deuda Pública Externa	22,000,000.00	10,131,909.05	
Servicios Aduaneros	2,066,910.29	1,274,557.69	
Tratadosy Convenios Internacionales sobre el Medio Ambiente	473,103.76	192,154.03	
2.8 BANCO MUNDIAL	121,263,535.55	49,896,990.04	41.15
Corredor Biológico del Atlántico	7,842,217.11	6,309,301.49	
Encuestas de Medición de Niveles de Vida	1,012,104.00	257,455.25	
Implementación, Monitoreo, Evaluación para el Crecimiento y Reducción de Pobreza	4,474,880.05	3,248,394.31	

GOBIERNO CENTRAL
DONACIONES Y PRÉSTAMOS EXTERNOS (FINANCIAMIENTO EXTERNO DEL DÉFICIT)
Ejecución Enero-Junio 2005
Córdoba

CONCEPTO	Presupuesto Actualizado	Ejecución	Grado de Ejecución
Proyecto de Educación para Nicaragua (PASEN)	82,599,736.40	37,907,061.61	
Proyecto de Electrificación Rural para Zonas Aisladas (PERZA/BM-3760/TF051960)	23,232,500.00	500,730.00	
Reducción de la Vulnerabilidad ante Desastres Naturales	2,102,097.99	1,674,047.38	
2.9 CARE INTERNACIONAL	2,270,500.00	0.00	0.00
Prevención y Atención de Incendios Forestales en el Municipio de Jalapa	2,270,500.00	0.00	
2.10 CATIE	3,160,300.00	0.00	0.00
Fortalecimiento para el Manejo de Cuencas y la Prevención Desastres Naturales (FOCUENCAS)	3,160,300.00	0.00	
2.11 COMITÉ SUIZO	21,685,320.00	746,777.11	3.44
Agua y Saneamiento en Nicaragua	12,487,500.00	78,916.40	
Desarrollo de la Hidroeléctricidad a Pequeña Escala para Usos Productivos en Zonas Fuera de Red	7,770,000.00	0.00	
Proyecto de Gestión de Riesgos en Procesos de Planificación en 10 Municipios de Nicaragua	1,427,820.00	667,860.71	
2.12 CONFEDERACIÓN DE OBREROS Y SAMARITANOS DE ALEMANIA A.S.B.	2,209,900.00	127,019.36	5.75
Prevención de Desastres en 37 Comunidades del Municipio de León	2,209,900.00	127,019.36	
2.13 COOPERACIÓN ESPAÑOLA - AECI	8,044,604.00	0.00	0.00
Iniciativa por el Desarrollo Rural de Nicaragua	1,831,690.00	0.00	
Mejora del Acceso de las Mujeres a la Justicia en Materia de Familia	3,704,608.00	0.00	
Mejora y Simplificación del Procedimiento Probatorio en Casos de Violencia Intrafamiliar	2,508,306.00	0.00	
2.14 COSUDE/SUIZA	12,640,081.09	7,989,433.00	63.21
Educación Técnica Agropecuaria y Capacitación (BM-3371-NI)	1,666,995.00	628,856.73	
Fortalecimiento a la Operaciones del INTA (BM-3371-NI)	5,436,639.80	3,322,972.65	
Proyecto de Tecnología Agropecuaria (FASE IBM-3371-NI)	5,536,446.29	4,037,603.62	
2.15 FINLANDIA/FSS	11,159,897.97	6,763,213.34	60.60
Apoyo a la Infraestructura, Equipos y Medios de Transporte para Centros de Educación Especial	1,616,857.15	246,678.33	
Fondo Social Suplementario	2,120,207.31	1,188,404.14	
Programa de Ampliación de Cobertura	2,903,258.51	2,184,879.42	
Programa de Reactivación Productiva Rural (PRPR/BID)	4,519,575.00	3,143,251.45	
2.16 FONDO DE LAS NACIONES UNIDAS PARA LA NIÑEZ - UNICEF	24,504,515.26	2,145,528.22	8.76
Implementación del Plan de Acción Nacional de La Niñez y Adolescencia	344,750.00	17,595.00	
Implementación del Sistema Nacional de Defensoría de Las Niñas, Niños y Adolescentes 2005	300,000.00	0.00	
Programa de Educación Básica y Ciudadanía para todos-EBACIT	3,880,652.00	839,242.08	
Programa Promoción, Prevención, Educación y Comunicación de la Salud	19,097,550.00	1,165,367.88	
Servicio de Control del Trabajo Infantil	881,563.26	123,323.26	
2.17 FONDO DE LAS NACIONES UNIDAS PARA LA POBLACIÓN	21,882,582.00	9,694,661.73	44.30
Programa Promoción, Prevención, Educación y Comunicación de la Salud	18,552,582.00	9,694,661.73	
VIII Censo de Población Y IV de Vivienda. Convenio No.1535/SF-NI	3,330,000.00	0.00	
2.18 FONDO INTERNACIONAL DE DESARROLLO AGRÍCOLA - FIDA	828,338.00	0.00	0.00
Proyecto de Tecnología Agropecuaria (Fase I/BM-3371-NI)	828,338.00	0.00	
2.19 FONDO MULTILATERAL DE INVERSIÓN	6,838,300.00	1,128,257.66	16.50
Sistema de Atención y Tramitación Simplificada para la Formación de Empresas	6,838,300.00	1,128,257.66	
2.20 FONDO MUNDIAL DE REHABILITACIÓN	29,150,037.00	7,283,178.88	24.99
Programa de Vigilancia de la Salud	29,150,037.00	7,283,178.88	
2.21 FONDO MUNDIAL PARA EL MEDIO AMBIENTE	3,235,894.00	0.00	0.00
Formación de Capacidades para la Fase II de Adaptación al Cambio Climático A.C.	738,394.00	0.00	
Reserva de Biósfera Bosawás	2,497,500.00	0.00	
2.22 FUNDACIÓN NICARAGUENSE AMERICANA USA	8,035,784.00	0.00	0.00
Programa Integral de Nutrición Escolar (PINE)	8,035,784.00	0.00	
2.23 GOBIERNO DE ALEMANIA	3,344,137.50	3,344,137.50	100.00
Mitigación y Prevención de Georriesgos en Nicaragua y Centro América	3,344,137.50	3,344,137.50	
2.24 GOBIERNO DE AUSTRIA	1,576,775.00	1,172,568.12	74.36
Eficiencia y Transparencia en las Contrataciones del Estado	1,172,568.12	1,172,568.12	
Programa Multifase para Viviendas de Interés Social	404,206.88	0.00	
2.25 GOBIERNO DE DINAMARCA	153,600,921.28	63,052,032.13	41.05
Apoyo a la Procuraduría del Medio Ambiente	2,913,474.00	393,609.04	
Apoyo al INTA en su Nueva Estrategia de Desarrollo Tecnológico en la Agricultura (PASADANIDA II)	4,210,180.00	1,183,464.15	
Dirección y Coordinación	2,167,014.98	1,309,129.44	
Dirección y Coordinación Programas Educativos de Primaria, Secundaria	3,372,195.58	0.00	
Estudio de Factibilidad y Diseño para la Pavimentación de Carretera Nueva Guinea - Blufields	12,487,500.00	5,265,274.14	
Inversiones y Cooperación	1,062.00	1,061.09	
Mejoras en la Carretera Río Blanco - Puerto Cabezas	30,000,000.00	28,483,893.31	

GOBIERNO CENTRAL
DONACIONES Y PRESTAMOS EXTERNOS (FINANCIAMIENTO EXTERNO DEL DÉFICIT)
Ejecución Enero-Junio 2005
Córdoba

CONCEPTO	Presupuesto Actualizado	Ejecución	Grado de Ejecución
Programa de Apoyo a la Descentralización y Desarrollo Local (APDEL-INIFOM)	3,387,534.00	1,455,256.86	
Programa de Apoyo a la Transformación Estructural del Sistema Educativo	50,000.00	3,208.53	
Programa de Apoyo al Sector Agrícola (Pasadanida II)	7,175,500.00	415,934.37	
Programa de Apoyo al Sector Ambiental en Nicaragua PASMA-MIFIC	789,000.00	553,151.38	
Programa de Apoyo al Sector Medio Ambiente de Nicaragua	18,724,497.48	18,724,497.48	
Programa de Transporte Departamento de Estelí	10,000,000.00	2,176,507.70	
Programa Nacional de Solidaridad	9,769.04	1,350.00	
Promoción de la Paternidad y Maternidad Responsable	264,344.30	130,778.71	
Proyectos Menores de Transporte Región Atlántica	10,000,000.00	2,589,379.20	
Prevención de la Violencia Escolar	256,410.00	0.00	
Programación de Descentralización Territorial de la Educacion	312,706.00	0.00	
Reserva de Biosfera Bosawás	499,500.00	0.00	
Servicios Administrativos y Financieros	542,750.00	0.00	
Servicios de Educación Especial	385,207.00	22,992.00	
Servicios de Educación Primaria	12,118,720.52	0.00	
Servicios de Educación Preescolar	951,513.00	53,675.00	
Servicios de Educación Secundaria	547,596.38	0.00	
Servicios de Educación y Formación Docente	1,269,136.00	288,869.73	
Transferencia Municipal (Proyectos de Inversión)	31,165,311.00	0.00	
2.26 GOBIERNO DE ESPAÑA	25,989,884.73	9,265,642.24	35.65
Apoyo al Fortalecimiento Municipal en Chontales (Juigalpa, Comalapa y Cuapa)	3,631,038.00	1,141,887.66	
Curso de Habilitación Laboral	4,695,300.00	1,140,199.40	
Desarrollo Humano y Medio Ambiente en la Reserva de Biósfera del Sureste de Nicaragua	6,000,000.00	4,337,882.31	
Diseño de la Reforma Educativa Básica y Media con Orientación y Habilitación Laboral	3,852,457.00	1,108,421.14	
Festival Internacional de Poesía - Granada	182,340.00	182,340.00	
Fortalecimiento del Poder Judicial en Planificación, Formación y Ciencia Forense	3,197,649.00	0.00	
Proyecto de Habilitación Laboral - Vulcano de Nicaragua	1,354,911.73	1,354,911.73	
Proyecto Piloto para Posibilitar el Acceso a la Justicia a Sectores de Escasos Recursos de Masaya	3,076,189.00	0.00	
2.27 GOBIERNO DE ESTADOS UNIDOS DE AMÉRICA	6,042,362.49	2,402,817.95	39.77
Coordinación de Areas Sustantivas (PGR)	50,017.83	14,336.39	
Defensa de los Bienes del Estado (PGR)	450,595.55	147,597.99	
Dirección Superior (PGR)	666,326.48	133,551.42	
Dirección y Coordinación (PGR)	1,389,142.49	1,389,142.49	
Gestión de Procesos Cíviles y Mercantiles	175,272.77	81,523.65	
Investigación Pesquera y Acuícola	519,000.00	475,799.54	
Programa Reserva de Biósfera del Sureste de Nicaragua (RBSEN)	2,500,000.00	0.00	
Planificar y Capacitar (PGR)	175,272.77	91,214.75	
Representación del Estado como Recurrente o Recurrido (PGR)	116,734.60	69,651.72	
2.28 GOBIERNO DE FINLANDIA	101,726,900.00	13,541,482.31	13.31
Donación Gobierno de Finlandia	33,400,000.00	0.00	
Programa de Apoyo Institucional a la Gestión Ambiental (Pro-Ambiente)	5,500,000.00	0.00	
Programa de Fortalecimiento al Desarrollo Rural y Reducción de Pobreza en Boaco-Chontales	11,388,500.00	0.00	
Programa de Fortalecimiento de la Gestión Municipal y Desarrollo Local (PROGESTION)	28,238,400.00	7,065,590.11	
Programa Promoción, Prevención, Educación y Comunicación de la Salud	23,200,000.00	6,475,892.20	
2.29 GOBIERNO DE GRAN BRETAÑA	1,073,539.86	127,310.64	11.86
Eficiencia y Transparencia en las Contrataciones del Estado (No. 1064/Sf-Ni)	741,975.00	0.00	
Programa de Seguridad Ciudadana	92,722.11	0.00	
Programa Promoción, Prevención, Educación y Comunicación de salud	238,842.75	127,310.64	
2.30 GOBIERNO DE HOLANDA	281,034,679.49	31,656,087.88	11.26
Apoyo a la Ejecución de la Reforma Institucional (SECEP, OAP, GE) (PS-TAC)	5,682,833.00	0.00	
Campaña de Prevención de la Violencia Intrafamiliar y Sexual	1,546,923.00	1,546,923.00	
Consolidación y Expansión del Sistema Integrado de Gestión Financiera (PS-TAC)	29,072,656.00	0.00	
Diseño e Implementación de la Estrategia del Centro de Promoción de Exportaciones	5,315,597.00	5,306,102.28	
Donación Gobierno de Holanda	160,320,000.00	0.00	
Educación Técnica Agropecuaria y Capacitación (BM-3371-NI) - INATEC	1,509,730.22	1,509,730.22	
Eficiencia y Transparencia en las Contrataciones del Estado (No. 1064/Sf-Ni)	332,000.00	0.00	
Formulación de Políticas Fiscales MHCP/OAFE (PS-TAC)	1,140,803.00	0.00	
Fortalecimiento Institucional del MINREX-SEREC- PS-TAC	3,007,078.00	0.00	
Fortalecimiento y Expansión Sistema de Inversión Pública Gobierno de Nicaragua-SECEP-SNIP PSTAC	1,173,398.00	0.00	
Gestion Administrativa Financiera	3,753,581.78	1,489,390.41	
Implementación de la Ley de Servicio Civil (PS-TAC)	8,873,910.00	0.00	
Incurción del Sector Privado al Negocio de Producción de Energía	374,125.00	0.00	
Programa de Atención Integral a Niños/as y Adolescentes en Alto Riesgo (PAINAR)	7,778,512.07	4,295,878.55	
Programa de vigilancia de la Salud	10,527,796.42	317,312.29	
Programa Nacional de Desarrollo de la MIPYMES Nicaraguenses	12,877,800.00	7,139,501.74	
Promoción de la Paternidad y Maternidad Responsable	5,853,412.00	599,313.15	
Proyecto de Tecnología Agropecuaria (Fase I/BM-3371-NI)	4,175,964.00	691,447.39	
Rehabilitación de Caminos Secundarios	16,649,461.00	8,760,488.85	
Unidad Coordinadora del Proyecto (UCP) (PS-TAC)	1,069,099.00	0.00	

GOBIERNO CENTRAL
DONACIONES Y PRESTAMOS EXTERNOS (FINANCIAMIENTO EXTERNO DEL DÉFICIT)
Ejecución Enero-Junio 2005
Córdoba

CONCEPTO	Presupuesto Actualizado	Ejecución	Grado de Ejecución
2.31 GOBIERNO DE ITALIA	5,691,295.81	3,745,216.67	65.81
Organismos Internacionales (MINREX)	570,537.00	570,537.00	
Programa de Rehabilitación Arrocera y Desarrollo Campesino	5,000,000.00	3,053,920.86	
Secretaría Técnica FCV Italia Nicaragua	120,758.81	120,758.81	
2.32 GOBIERNO DE JAPÓN	370,359,618.55	194,523,973.22	52.52
Apoyo al Fortalecimiento Institucional (MINSa)	2,815,189.07	2,815,189.01	
Apoyo al Mejoramiento de la Competitividad de Pequeños y Medianos Productores	3,345,387.00	3,345,387.00	
Apoyo para la Prevención de la accidentalidad de tránsito	3,893,754.71	3,893,754.71	
Construcción y Rehabilitación de Hospitales Nacionales	16,650,000.00	0.00	
Cooperación al Programa de Desminado Humanitario	15,000,000.00	13,398,440.00	
Construcción Mejoramiento y Optimización de Instalaciones Eléctrica	2,862,500.00	2,862,500.00	
Desarrollo Pesquero en la Costa del Pacífico de San Juan del Sur	500,000.00	0.00	
Establecimiento de Mapas Básicos y Mapas de Amenazas para Sist. de Inform. Geog. en la Rep. de Nic.	10,987,000.00	10,650,642.10	
Estudio/Factibilidad Area Geotérmica Masaya-Granada-Nandaime P/La Multiutilización de la Geotermia	8,450,000.00	0.00	
Fomento a la Producción de Granos Básicos KR-II	72,313,303.39	72,312,303.39	
Mejoramiento de Unidades de Salud de Atención Primaria	94,446,642.00	11,157,352.30	
Multiplicación y la Diseminación de los Reproductores Mejoradas en la República de Nicaragua	8,325,000.00	0.00	
Plan Maestro de Manejo Forestal - Fase Inversión	4,200,000.00	0.00	
Prog. de Seguimiento a Captura Incidental y Avistamiento	902,094.00	246,094.00	
Proyecto de Reforma de las Telecomunicaciones (3291)	1,997,583.75	696,418.94	
Proyecto de Tecnología Agropecuaria (Fase I/BM-3371-Ni)	9,669,300.00	1,638,744.84	
Rehabilitación Caminos Rurales (IDR)	32,818,000.00	0.00	
Rehabilitación de Infraestructura Escolar en los Deptos. de Rivas, Boaco y Chontales (Fase IV)	150,000.00	0.00	
Rehabilitación de Instalaciones Escolares de la Educación Básica y Media Depto. de Managua	67,600,321.00	67,412,936.30	
Segundo Proyecto de Municipios Rurales (3480)	36,380.53	36,347.20	
VIII Censo de Población y VI de Vivienda convenio No. 1535/SF	13,397,163.10	4,057,863.43	
2.33 GOBIERNO DE LA REPÚBLICA CHECA	3,663,000.00	1,413,732.12	38.59
Estudio de Amenaza Geológica y Reconocimiento de Yacimiento de Materiales de Construc. en Ocotol	3,663,000.00	1,413,732.12	
2.34 GOBIERNO DE LUXENBURGO	43,292,317.00	10,334,494.26	23.87
Apoyo a la Formación Profesional de Hostelería y Turismo en Nicaragua - INATEC	18,623,500.00	0.00	
Programa Promoción, Prevención, Educación y Comunicación de la Salud	22,880,474.00	8,751,079.15	
Promoción del Empleo y Generación de Ingresos en el Ámbito Local (Pro-Empleo)	1,788,343.00	1,583,415.11	
2.35 GOBIERNO DE NORUEGA	18,409,533.75	11,380,967.95	61.82
Dirección y Coordinación Ordenamiento de la Propiedad	88,574.72	88,524.72	
Dirección y Coordinación	1,400,352.03	1,177,901.42	
Eficiencia y Transparencia en las Contrataciones del Estado (No. 1064/SF-NI)	660,000.00	0.00	
Encuestas de Medición de Niveles de Vida	1,670,212.00	458,558.96	
Programa de Atención Integral a la Niñez Nicaraguense (PAININ II)	14,590,395.00	9,655,982.85	
2.36 GOBIERNO DE SUECIA	132,730,000.00	12,179,579.16	9.18
Donacion Gobierno de Suecia	116,900,000.00	0.00	
Programa de Sostenimiento de Equipos	3,330,000.00	0.00	
Programa Promoción, Prevención, Educación y Comunicación de la Salud	12,500,000.00	12,179,579.16	
2.37 GOBIERNO DE TAIWAN	14,991,783.42	13,040,411.17	86.98
Administración y Finanzas (MINREX)	1,453,326.03	1,453,326.03	
Atención Inmidades y Privilegios (MINREX)	71,075.09	71,075.09	
Atención Protocolaria en el Aeropuerto	163,731.16	163,731.16	
Auditoría	139,593.48	139,593.48	
Ceremonial Diplomático	116,381.77	116,381.77	
Dirección y Coordinación Ceremonial y Protocolo del Estado	333,630.91	333,630.91	
Dirección y Coordinación Política Exterior y Cooperación Externa	789,792.29	772,449.69	
Dirección y Coordinación Servicios Consulares	92,841.37	92,841.37	
Dirección y Coordinación de Actividades Centrales	2,111,618.39	2,013,667.68	
Dirección y Coordinación de Asuntos Jurídicos, Soberanía y Territorio	301,462.43	301,462.43	
Fortalecimiento Institucional al MIFIC	1,921,000.00	1,578,497.34	
Informática	588,130.57	588,130.57	
Organismos Internacionales	162,817.03	162,817.03	
Programa de Fortalecimiento Institucional para la Protección de Grupos Vulnerables	2,049,242.30	1,917,533.90	
Proyecto Regional de Control y Erradicación de la Peste Porcina	1,360,200.00	0.00	
Presidencia	2,926,468.67	2,924,803.63	
Protección a Nacionales	29,254.78	29,254.78	
Sistema Integrado de Normalización, Acreditación, Certificación y Metrología	249,730.67	249,727.83	
Seguridad Democrática	37,694.52	37,694.52	
Servicio Exterior	14,655.01	14,655.01	
Servicios Consulares	69,316.44	69,316.44	
Soberanía	9,820.51	9,820.51	
2.38 GTZ	24,978,928.00	9,075,310.45	36.33
Corredor Biológico Mesoamericano	296,370.00	0.00	
Desarrollo Rural Integral en las Comunidades Marginales de León y Chinandega (PROCHILEON)	4,792,722.00	1,200,000.00	
Manejo Sostenible de Recursos Naturales del Sur Oeste de Nicaragua (Suroeste)	8,658,000.00	3,137,502.76	
Programa Promoción, Prevención, Educación y Comunicación de la Salud	4,375,620.00	2,028,992.08	

GOBIERNO CENTRAL
DONACIONES Y PRESTAMOS EXTERNOS (FINANCIAMIENTO EXTERNO DEL DÉFICIT)
Ejecución Enero-Junio 2005
Córdobas

CONCEPTO	Presupuesto Actualizado	Ejecución	Grado de Ejecución
Programa Reserva de Biosfera del Sureste de Nicaragua (RBSN)	5,426,518.00	2,708,815.61	
Proyecto de Prevención y Atención a la Violencia Juvenil	832,500.00	0.00	
Sistema Nacional de Concertación, Coordinación, Información y Participación (PASE)	597,198.00	0.00	
2.39 HOLANDA /FSS	79,224,060.86	5,085,054.61	6.42
Agua y Saneamiento en zonas de Alto Potencial Económico	34,965,017.00	0.00	
Apoyo a la Infraestructura, Equipos y Medios de Transporte	1,377,921.01	0.00	
Fondo Social Suplementario	2,950,875.75	607,855.39	
Infraestructura Municipal	11,493,357.00	0.00	
Iniciativa por el Desarrollo Rural de Nicaragua	10,470,900.00	44,014.55	
Programa de Ampliación de Cobertura	6,484,391.89	3,787,350.69	
Programa de Atención Integral a Niños/as y Adolescente	2,788,900.00	0.00	
Programa de Atención a Población de Escasos Recursos	6,680,000.00	204,377.52	
Programa de Obras Municipales/FSS	342,698.21	106,267.41	
Proyecto de Ordenamiento de la Propiedad (BM-3665-NI)	1,670,000.00	335,189.05	
2.40 KREDITANSTALT FUR WIEDERAUFBAU	62,418,885.75	27,264,442.68	43.68
Centros de Salud (MINS/A/FISE)	1,538,700.00	0.00	
Energía Eléctrica Rural	27,100.00	0.00	
Infraestructura Municipal	2,794,100.00	115,183.54	
Obras Viales	6,144,985.75	6,144,985.75	
Otros Servicios Comunitarios	863,700.00	403,058.04	
Programa de Letrinas (MINS/A/FISE)	2,500,400.00	1,546,844.75	
Puestos de Salud (MINS/A/FISE)	3,269,800.00	872,070.90	
Rehabilitación Escuelas Primaria y Preescolares (MECD/FISE)	24,343,100.00	4,656,730.15	
Rehabilitación Institutos De Secundaria (MECD/FISE)	2,704,800.00	2,250,353.04	
Reserva de Biosfera Bosawás	1,498,500.00	0.00	
Sistemas de Agua Potable	16,733,700.00	11,275,216.51	
2.41 MOVIMONDO	2,067,200.00	628,789.23	30.42
Protección Ante Desastres en Volcán Telica	2,067,200.00	628,789.23	
2.42 NORUEGA/FSS	29,776,100.00	6,961,346.91	23.38
Fondo Social Suplementario	835,000.00	0.00	
Programa de Atención Integral a Niños/as y Adolescentes en Alto Riesgo (PAINAR)	8,901,100.00	1,014,625.20	
Programa de Atención Integral a la Niñez Nicaraguense	20,040,000.00	5,946,721.71	
2.43 ORGANIZACIÓN DE ESTADOS AMERICANOS - OEA	4,150,000.00	718,653.39	17.32
Apoyo al Menor Trabajador en la Inserción Escolar	50,000.00	0.00	
Fortalecimiento Sector Educativo para Prevención y Reducción de Vulnerabilidad Ante Desastres Naturales	50,000.00	0.00	
Manejo Ambiental y Desarrollo Sostenible de la Cuenca Río San Juan	4,000,000.00	718,653.39	
Profesionalización de los Asesores Pedagógicos Municipales	50,000.00	0.00	
2.44 ORGANIZACIÓN INTERNACIONAL DE ENERGÍA ATÓMICA	1,690,000.00	0.00	0.00
Planificación Energética y Escenarios de Desarrollo	1,690,000.00	0.00	
2.45 ORGANIZACIÓN INTERNACIONAL DEL CAFÉ	1,133,195.00	927,520.08	81.85
Fortalecimiento de Productores Exportadores de Café	933,195.00	927,520.08	
Rehabilitación del Sector Cafetalero en Nicaragua	200,000.00	0.00	
2.46 ORGANIZACIÓN PANAMERICANA DE LA SALUD - OPS	7,500,000.00	1,320,486.59	17.61
Programa Promoción, Prevención, Educación y Comunicación de la Salud	7,500,000.00	1,320,486.59	
2.47 ORGANIZACIÓN PARA LA ALIMENTACIÓN Y AGRICULTURA	9,657,500.00	1,157,277.00	11.98
Desarrollo Responsable de la Pesca de Langosta en Nicaragua	500,000.00	0.00	
Modelo Atención Productiva a Pequeños Productores de Escasos Recursos (PESA) - INTA	9,157,500.00	1,157,277.00	
2.48 OTROS DONANTES	239,000.00	0.00	0.00
Fortalecimiento de la Participación Infantil	239,000.00	0.00	
2.49 PROGRAMA DE LAS NACIONES UNIDAS PARA EL DESARROLLO - PNUD	28,585,358.00	6,930,900.09	24.25
Corredor Biológico Mesoamericano	1,406,925.00	229,923.99	
Desarrollo de la Hidroeléctricidad a Pequeña Escala para Usos Productivos en Zonas Fuera de Red	13,209,100.00	6,700,976.10	
Fortalecimiento de las Capacidades para la Gestión del Medio Ambiente Mundial	1,419,135.00	0.00	
Incorporación de Perspectiva de Género en la Estadísticas Oficiales de Nicaragua	832,500.00	0.00	
Programa de Voluntariado y Servicio Juvenil	166,500.00	0.00	
Programa en Eficiencia Energética para los Sectores Industrial y Comercial	1,332,000.00	0.00	
Sistema Nacional de Concertación, Coordinación, Información y Participación (PASE)	411,368.00	0.00	
Transferencia Municipal (Proyectos de Inversión)	4,077,500.00	0.00	
VIII Censo de Población y IV de Vivienda. Convenio No.1535/Sf-Ni	5,730,330.00	0.00	
2.50 PROGRAMA MUNDIAL DE ALIMENTOS - PMA	129,214,498.00	54,706,417.03	42.34
Apoyo a Familias Rurales en Zonas Afectadas por Sequías e Inundaciones	23,431,500.00	12,181,300.36	
Asistencia Alimentaria para Personas Afectadas por Desastres (PMA/OPSR-10212)	41,965,071.00	21,585,730.07	
Programa Integral de Nutrición Escolar (PINE)	63,817,927.00	20,939,386.60	

GOBIERNO CENTRAL
DONACIONES Y PRESTAMOS EXTERNOS (FINANCIAMIENTO EXTERNO DEL DÉFICIT)
Ejecución Enero-Junio 2005
Córdoba

CONCEPTO	Presupuesto Actualizado	Ejecución	Grado de Ejecución
2.51 RADDA BARNEN - SUECIA	2,478,368.00	1,143,641.77	46.14
Gestión del Riesgo con Enfoque en la Niñez y Adolescencia	2,478,368.00	1,143,641.77	
2.52 SAVE THE CHILDREN	7,433,200.00	779,753.24	10.49
Dirección y Coordinación	24,450.00	24,450.00	
Fortalecimiento de la Red de Alcaldes Amigos y Defensores de las Niñas y los Niños	1,415,250.00	402,236.74	
Fortalecimiento Institucional (Seguim, Monit. y Eval. de Derechos del Niños, Niñas)	166,000.00	0.00	
Promoción de los Derechos Humanos en el Ambito de la Escuela de Educación Primaria	5,827,500.00	353,066.50	
2.53 SOLIDARIDAD INTERNACIONAL - ESPAÑA	2,108,700.00	0.00	0.00
Sistema de Alerta Temprana en 6 Municipios del Norte de Chinandega	2,108,700.00	0.00	
2.54 SUIZA/FSS	131,325,463.06	18,802,706.05	14.32
Apoyo a la Infraestructura. Equipos y Medios de Transporte	8,627,669.73	277,519.01	
Apoyo al Fortalecimiento Institucional	4,012,008.00	2,402,506.84	
Fondo Social Suplementario	2,271,534.67	636,407.84	
Fortalecimiento a las Operaciones del INTA (BM-3371-NI)	3,340,000.00	3,340,000.00	
Fortalecimiento Infraestructura Educativa de Centros	11,690,000.00	64,857.83	
Iniciativa por el Desarrollo Rural de Nicaragua	19,589,100.00	603,100.30	
Programa de Ampliación de Cobertura	49,878,892.00	459,351.66	
Programa de Atención a Población de Escasos Recursos	3,122,900.00	5,632.22	
Programa de Identificación de necesidades de Infraestructura y reparación de Escuelas	17,903,292.67	123,264.36	
Programa Multifase para Viviendas de Interés Social (I Fase) (No.1111/SF-NI)	8,982,065.99	8,982,065.99	
VIII Censo de Población y IV de Vivienda	1,908,000.00	1,908,000.00	
2.55 UNIÓN EUROPEA	464,550,119.97	230,486,116.00	49.61
Apoyo a las Poblaciones Urbanas de Estelí, Matagalpa, Jinotega, Ocotal y Somoto	15,553,875.00	720,465.41	
Desarrollo Económico Social en la Zona Norte y Central de Nicaragua	27,572,397.00	0.00	
Desarrollo Económico Social en Waslala, Cua Bocay, Tuma La Dalia y Rancho Grande	30,079,884.00	6,735,984.00	
Desarrollo de la Costa del Pacífico Norte de Nicaragua	41,625,000.00	9,726,216.19	
Desarrollo Institucional FISE	999,000.00	224,815.16	
Desarrollo Local en el Departamento de Rivas	33,300,000.00	965,704.76	
Fortalecimiento de la Administración Publica Nic-B7-3100/98/0240	1,200,000.00	0.00	
Fortalecimiento del Sector Educativo en las Zonas Afectadas por el Huracan Mitch - INATEC	6,069,800.00	0.00	
Mejoramiento de Unidades de Salud de Atención Primaria	78,912,880.00	16,512,466.32	
Pavimentación de Carretera Guayacan-Jinotega (Nic/B7-3100/2000/001)	21,283,680.00	8,592,058.01	
Programa de Apoyo a Familias Pobres Rurales	2,000,000.00	0.00	
Programa de Apoyo a las Políticas del Sector Educativo y Descentralización (PAPSE)	130,066,004.00	111,803,305.73	
Programa de Apoyo al MAGFOR y Desarrollo de los Factores	3,333,000.00	3,286,425.79	
Programa de Fortalecimiento Institucional para la Protección de Grupos Vulnerables	166,126.26	130,205.62	
Programa de Reconstrucción Regional para América Central (PRRAC/MECD)	70,255,230.19	70,255,225.49	
Sistemas de Agua Potable	1,533,243.52	1,533,243.52	
Servicios Administrativos Financieros	600,000.00	0.00	
T O T A L E S	6,083,525,060.94	2,240,410,087.88	36.83

Gobierno Central
Fondos Rotativos a Regularizar
Ejecución Período Enero - Junio 2005
Córdoba

Denominación	Total
Asamblea Nacional	58,995,419.23
Corte Suprema de Justicia	21,687,349.86
Consejo Supremo Electoral	10,193,905.03
Contraloría General de la República	1,645,745.55
Presidencia de la República	2,430,857.70
Ministerio de Gobernación	10,858,535.78
Ministerio de Relaciones Exteriores	548,388.84
Ministerio de Defensa	196,470.74
Ministerio de Hacienda y Crédito Público	680,114.86
Ministerio de Fomento, Industria y Comercio	5,266,002.06
Ministerio de Educación, Cultura y Deportes	25,989,430.45
Ministerio Agropecuario y Forestal	10,073,340.35
Ministerio de Transporte e Infraestructura	43,831,167.46
Ministerio de Salud	16,335,249.31
Ministerio del Trabajo	1,260,048.76
Ministerio del Ambiente y de los Recursos Naturales	20,723,354.60
Ministerio de la Familia	19,807,255.94
Procuraduría General de Justicia	109,131.38
Instituto Nicaragüense de Fomento Municipal	26,427,235.25
Aporte a Entes Descentralizados y Otras Instituciones	92,292,469.90
Desarrollo y Funcionamiento de la Centralización del Sistema Tributario (DGI/DGSA)	540,281.92
Instituto Nacional de Estadísticas y Censos	14,817,564.03
Instituto de Desarrollo Rural - IDR	10,500,574.15
Fondo de Inversión Social de Emergencia	38,513,727.58
Instituto de la Vivienda Urbana y Rural	9,600,891.14
Empresa Nacional de Acueductos y Alcantarillados	6,741,614.80
Instituto Nicaragüense de Telecomunicaciones y Correos	441,727.03
UCRESEP	1,494,512.88
Dirección General de Ingresos	(365.47)
Dirección General de Servicios Aduaneros	(817,140.83)
Programa Eficiencia y Transparencias en las Contrataciones	2,010,027.94
Ordenamiento de la Propiedad	8,449,054.73
Servicio de la Deuda Pública (Intereses)	5,562,603.29
Interna BPI	5,562,603.29
TOTAL FONDO ROTATIVOS	374,914,076.34