

REPÚBLICA DE NICARAGUA



Informe
Ejecución Presupuestaria
Enero / Marzo 2004

MINISTERIO DE HACIENDA Y CRÉDITO PÚBLICO
DIRECCIÓN GENERAL DE PRESUPUESTO

ABRIL 2004

ÍNDICE
INFORME DE LA EJECUCIÓN PRESUPUESTARIA
ENERO – MARZO – 2004

Contenido	Pág.
I ANÁLISIS GLOBAL DEL BALANCE FISCAL	1
II ANÁLISIS DE LA EJECUCIÓN DEL PRESUPUESTO DE INGRESOS	3
III ANÁLISIS SOBRE LA EJECUCIÓN DEL GASTO	9
IV ANEXOS ESTADÍSTICOS	14

INFORME DE LA EJECUCION PRESUPUESTARIA ENERO-MARZO-2004

I ANALISIS GLOBAL DEL BALANCE FISCAL

Puede observarse en el cuadro siguiente que en materia del Presupuesto de Ingresos, se dieron modificaciones al presupuesto original en C\$2.5 millones, producto del incremento de las rentas con destino específico de algunas instituciones. En consecuencia, el presupuesto actualizado de los ingresos totales alcanza la suma de C\$10.798.8 millones.

BALANCE FISCAL ENERO-MARZO 2004 (Millones de Córdoba)

CONCEPTO	PRESUPUESTO ORIGINAL ANUAL (1)	PRESUPUESTO ACTUALIZADO (2)	EJECUTADO ENERO-MARZO (3)	GRADO DE EJECUC (%) 4=(3/2)
I Ingresos Totales	10,796.3	10,798.8	2,879.6	26.7
II Gastos Totales	15,676.1	15,920.5	2,827.6	17.8
III Déficit Global (I-II)	(4,879.8)	(5,121.7)	52.0	(1.0)
IV Necesidad de Financ.	4,879.8	5,121.7	(52.0)	(1.0)
A. Donaciones Externas	3,687.7	3,888.2	378.4	9.7
B. Financ. Ext. Neto	2,773.3	2,840.0	305.0	10.7
C. Financ. Int. Neto	(1,581.2)	(1,606.6)	(735.4)	45.8

NOTA: Si se incorpora en la ejecución del gasto Enero-Marzo el monto de los fondos entregados y pendientes de rendición por C\$411.6 millones, en lugar de superávit se observaría un déficit global de C\$359.6 millones.

Por su parte, de conformidad con los Arto. 8, 10 y 18 de la Ley N° 481, Ley Anual de Presupuesto General de la República 2004, en el transcurso del primer trimestre de este año se amplió el Presupuesto General de Egresos en un monto de C\$244.4 millones, para alcanzar un presupuesto actualizado de C\$15,920.5 millones. Estas modificaciones se señalan a continuación y cuyo detalle por fuente, organismo y proyecto se presenta en el Anexo N° 18.

- Modificaciones, por mayores fuentes de donaciones externas..... C\$200.5 millones
- Modificaciones, por mayores fuentes de desembolsos de préstamos externos..... C\$ 39.9 millones

- Modificaciones, fuente de rentas con destino específico..... C\$ 2.5 millones
- Modificaciones, fuente recurso del tesoro (Policía Nacional)..... C\$ 1.5 millones

De lo anterior se desprende que el 82.1% se amplió con fuentes de donaciones externas, el 16.3% tienen su origen en desembolsos de préstamos externos, 1.0% de mayores rentas con destino específico y el 0.6% de ingresos por servicios de policía. Cabe señalar que en el caso del monto de las rentas con destino específico, la suma de C\$0.2 millones se destinaron al Consejo Regional Atlántico Norte, de conformidad con la Ley de exploración y explotación de minas, y en donde los ingresos los percibe la Dirección General de Ingresos, los que son parte de sus metas.

A nivel institucional, el 83.3% de estas modificaciones (C\$203.7 millones) se dieron así:

	Donación Externa	Préstamo Externo	Total
	(Millones C\$)		
- Ministerio de Salud.....	C\$52.7	-	C\$52.7
- Unidad Coordinadora de Reforma del Sector Público (UCRESEP).....	C\$42.6	C\$0.4	C\$43.0
- Fondos Contravalor de donación.....	C\$42.8	-	C\$42.8
- Ministerio de Transporte e Infraestructura.....	-	C\$20.3	C\$20.3
- Fondo de Inversión Social de Emergencia (FISE).....	-	C\$19.5	C\$19.5
- Instituto Nacional de Estadísticas y Censos.....	C\$14.0	-	C\$14.0
- Programa de Apoyo a la Implementación de la Estrategia de Reducción de la Pobreza.....	-	C\$11.4	C\$11.4

En cuanto a los resultados de la ejecución del balance fiscal del primer trimestre 2004, según los registros del sistema de contabilidad integrada, se puede observar en el cuadro anterior que los ingresos totales percibidos alcanzaron un monto de C\$2,879.6 millones, lo que representa un grado de ejecución del 26.7%, respecto al presupuesto actualizado.

En cuanto al gasto devengado, los registros del sistema de contabilidad muestran una ejecución en el período analizado de C\$2,827.6 millones, alcanzando un grado de ejecución del 17.8% en relación al presupuesto anual, coeficiente que es similar al resultado de igual período del año anterior. Si se incluyen los desembolsos a las instituciones y poderes del estado y que al 31 de Marzo estaban pendientes de rendición por C\$411.6 millones, entregados como fondo rotativo y anticipos contra su presupuesto, incluyendo fondos de fuentes externas, el gasto alcanzaría un monto de C\$3,239. 2 millones, lo que representaría un nivel de ejecución del 20.3% . Cabe señalar que en el período se presentaron problemas en el sistema informático que atrasaron el registro de las rendiciones de estos fondos entregados.

La diferencia entre los ingresos percibidos y los gastos devengados, presentan un superávit global de C\$52.0 millones. Sin embargo, si se incorpora en la ejecución del gasto el monto de los fondos entregados y pendiente de rendición, explicados en el párrafo anterior, en lugar de superávit se observaría un déficit global de C\$359.6 millones.

En las Necesidades de Financiamiento Neto, las donaciones externas se incrementaron en C\$200.5 millones, con respecto al Presupuesto Inicial, para alcanzar un monto de C\$3,888.3 millones en el presupuesto actualizado. Este incremento está asociado a las modificaciones que se dieron en el gasto. Por su parte, el Financiamiento Externo Neto del Presupuesto Inicial se vió incrementado en C\$66.8 millones, producto de las modificaciones del gasto por C\$39.9 millones y préstamos adicionales de apoyo presupuestario para pago de deuda externa por C\$26.9 millones, de los cuales C\$26.1 millones corresponden a THE OPEC FUND FOR INTERNATIONAL DEVELOPMENT.

Del incremento del Presupuesto de Ingresos, del aumento del presupuesto de Egresos y del aumento de los recursos externos (donaciones y financiamiento externo neto), el Financiamiento Interno Neto del presupuesto Inicial se vió incrementado en un monto de C\$25.2 millones.

Cabe señalar que durante el trimestre se obtuvieron ingresos de privatización por C\$803.0 millones, de los cuales en su mayoría corresponde a la venta del cuarenta y nueve por ciento de las acciones de ENITEL, las cuales están previsionados en las cuentas de la Tesorería General de la República, en el B.C.N. Todo el movimiento anterior contemplado en el Financiamiento Interno Neto.

II ANALISIS DE LA EJECUCION DEL PRESUPUESTO DE INGRESOS

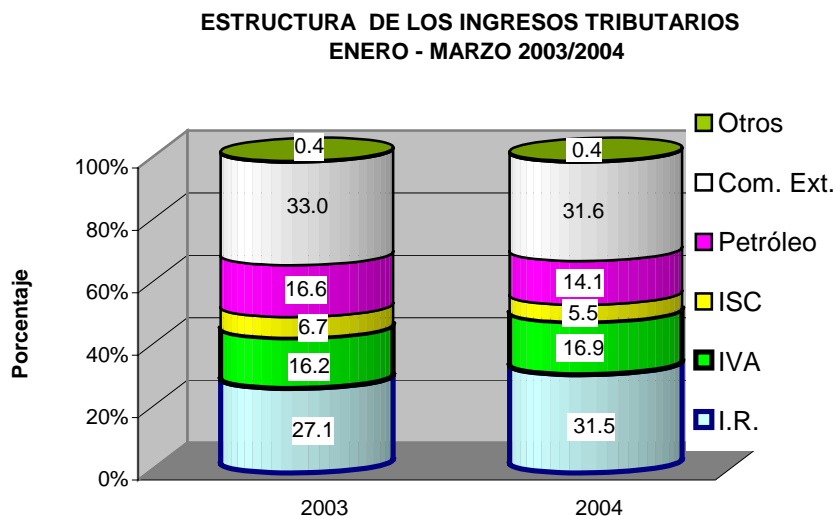
Los Ingresos Totales percibidos en el primer trimestre del año 2004 ascienden a C\$ 2,879.6 millones, lo que representa el 26.7% de su presupuesto anual actualizado. Respecto a igual período año 2003 se obtuvo un crecimiento del 18.2%, lo que muestra una evolución favorable y acorde con las políticas de mejorar las finanzas públicas, ordenar el sistema impositivo tributario y profundizar el ajuste fiscal. Las devoluciones de impuestos en este período sumaron C\$52.6 millones, de las cuales el 68.6% le corresponden al Impuesto al Valor Agregado.

La participación por entidad recaudadora es la siguiente: Dirección General de Ingresos 65.0%, Dirección General de Servicios Aduaneros 30.2% y Dirección General de Tesorería 4.7%.

La captación de 4,574 nuevos contribuyentes registrados en el período analizado, muestra la confianza de los contribuyentes en el cumplimiento de sus obligaciones tributarias y las acciones administrativas para continuar ampliando la base tributaria, el combate de la evasión fiscal y el mejoramiento de la atención a los contribuyentes.

Del total de los ingresos percibidos de C\$2,879,6 millones, la suma de C\$2,878.2 millones corresponden a ingresos corrientes, de los cuales C\$2,674.6 millones (92.9%) provienen de los ingresos tributarios, y C\$1.4 millones de ingresos de capital.

Por su parte, el cambio en la estructura de los ingresos tributarios entre el año 2003 y 2004 se aprecia en el siguiente gráfico, en donde el impuesto sobre la renta (IR) tiene una participación del 31.5% de dichos ingresos.



Ingresos Corrientes

Los ingresos corrientes con una captación de C\$2,878.2 millones logró alcanzar el 26.7% del presupuesto actualizado del año y un crecimiento del 18.2% en relación a lo recaudado en el mismo período del 2003.

A continuación se describe el comportamiento de la ejecución de las principales líneas de ingresos:

Impuesto sobre los Ingresos. De estos impuestos se colectaron C\$842.5 millones, representando el 31.4% del presupuesto actualizado del año. El dinamismo de este impuesto es evidente, ya que muestra una tasa de crecimiento del 36.8% respecto a la recaudación de igual período del año

2003, aumentando su participación dentro de los Ingresos Tributarios de 27.1% en el año 2003 a 31.5% en el año 2004. El Impuesto sobre la Renta es el principal componente del conjunto de estos impuestos con una recaudación de C\$842.4 millones. Este resultado favorable es producto de las gestiones oportunas realizadas por las administraciones de rentas en el seguimiento de los contribuyentes (De las 186 revisiones fiscales que realizó el Plan de Fiscalización, 147 se aplicaron al I.R.).

Impuesto al Valor Agregado. En este impuesto se logró una recaudación de C\$451.8 millones, alcanzando un cumplimiento del 25.3% de su presupuesto anual actualizado y un crecimiento del 22.4% respecto a su recaudación en el mismo período del año 2003. En el comportamiento de este impuesto están las acciones de la implementación de la Ley de Equidad Fiscal y la gestión de la administración tributaria, que adicional a la continuidad del Censo Tributario Nacional en los departamentos de Rivas, Chontales, Matagalpa, Jinotega, Ocotal, Boaco y Madriz, se realizó un plan especial de visitas a contribuyentes morosos. Su participación dentro de los ingresos tributarios es del 16.9%.

Impuesto Selectivo al Consumo. Bajo este rubro se agrupan las recaudaciones por ron y aguardientes, cervezas, cigarrillos y gaseosas, los cuales recaudaron en el período analizado la suma de C\$147.1 millones. Este monto representa el 20.5% de su presupuesto anual actualizado y el 96.9% de la recaudación obtenida en el mismo período del 2003. Estos rubros continúan afectados por el proceso de desgravación en su tasa, sobre todo en los cigarrillos y gaseosas. Los impuestos por este concepto representaron el 5.5% de los ingresos tributarios en el período analizado.

Derivados del Petróleo. El impuesto conglobado a los derivados del petróleo presentó una recaudación de C\$375.7 millones, correspondiente al 22.0% de su presupuesto anual y resultando un poco menor (0.3%) de la recaudación en el mismo período del año 2003. Este comportamiento se debe entre otros factores a las exoneraciones a la actividad pesquera, a la generación de energía eléctrica y otros sectores, así como a un menor consumo real, causado por el alza en los precios de estos productos. Su participación dentro de los ingresos tributarios es de 14.0%.

Impuestos sobre el Comercio Exterior. A través de estos impuestos se recaudaron en el período analizado la suma de C\$845.9 millones, correspondientes al 26.0% de su presupuesto anual y superior en 12.7% respecto a la recaudación de igual período del año 2003. La recaudación de estos impuestos, sobre todo los Derechos Arancelarios de Importación (DAI) se ha visto afectada por los siguientes factores: Aplicación del Artículo VII del Acuerdo General sobre Aranceles Aduaneros y Comercio de 1994 (Valor GATT); Reforma a Ley 265 (Ley de autodespacho), la eliminación del

cobro de Honorarios Consulares de conformidad con el Segundo protocolo al Código Aduanero Uniforme Centroamericano (CAUCA III), la suspensión de la aplicación del Impuesto del 35% sobre los bienes originarios de la República de Honduras conforme Ley 449, y la desgravación de los derechos arancelarios a la importación de productos mexicanos (TLC – Nicaragua).

No obstante los resultados tienen en consideración la política tributaria de mejorar la administración, aplicando con imparcialidad estricta la legislación aduanera, sobre todo lo relacionado a las exenciones, exoneraciones y al control de la defraudación y el contrabando aduanero. Otro factor de estos resultados fue el incremento del 10.3% en las importaciones CIF las cuales pasaron de US\$370.8 millones de dólares en el primer trimestre del 2003 a US\$409.1 millones en enero – marzo 2004. Entre los rubros a las importaciones se destaca el Impuesto Selectivo al Consumo de Importación, el que casi se triplica como resultado de reducir la dispersión de tasas que prevalecían en el año 2002 y 2003. Además se ha logrado una asistencia sin precedentes de instituciones del Estado (D.G.I., Policía Nacional etc.), sector privado y organismos homólogos regionales, que han contribuido grandemente al mejor desempeño en la recaudación de estos rubros. La suma de los impuestos al comercio exterior representaron el 31.6% de los ingresos tributarios.

Ingresos no Tributarios y Rentas de la Propiedad

Bajo estos conceptos se colectaron en el período C\$200.9 millones, incluyendo las Rentas de la Propiedad, lo que representa el 36.5% del presupuesto anual actualizado y un crecimiento del 31.1% respecto a la recaudación del año 2003. Dentro de los rubros que componen estos ingresos se destacan las rentas con destino específico, las cuales presentaron en este periodo una ejecución del 40.8% de su presupuesto anual actualizado y un crecimiento del 31.7% respecto a la recaudación del año 2003.

Este comportamiento se justifica por la incorporación de nuevos organismos que no estaban contemplados en el presupuesto original, como la Dirección General de Ingresos cuya recaudación por Derechos de Superficie, derechos sobre explotación minera y derechos por aprovechamiento pesquero así como las multas de éstos se generó según mandato de la Ley de Equidad Fiscal para luego ser transferidos a otros sectores. Otros ministerios que sobresalen por su monto recaudado son: la Corte Suprema de Justicia, Ministerio de Salud, Ministerio de Transporte e Infraestructura, Ministerio Agropecuario y Forestal, Dirección General de Servicios Aduaneros, y Ministerio de Gobernación.

Transferencias Corrientes

Por este concepto se recaudó un monto de C\$2.7 millones y provienen, entre otros, de la Empresa Nicaragüense del Petróleo C\$1,0 millón, Corporación de Zonas Francas C\$0.8 millones y Banco Central C\$0.6 millones proveniente de la reducción del 10% del salario de los funcionarios. Cabe señalar que del monto total de transferencias, C\$0.9 millones corresponden a la reducción del 10% de los salarios de funcionarios de instituciones y empresas estatales que devengan salarios mayores de C\$50,000.00 al mes.

A continuación se presenta un resumen del comportamiento de los principales ingresos fiscales según lo percibido y registrado contablemente en el primer trimestre del año 2004:

INGRESOS ORDINARIOS ENERO - MARZO 2004 (Millones de Córdoba)

CONCEPTO	PRESUPUESTO ACTUALIZADO	EJECUTADO ENE/MARZO	GRADO DE EJECUCION %
A. Ingresos Corrientes	10,780.9	2,878.2	26.7
1. Ingresos Tributarios	10,196.4	2,674.6	26.2
1.1 Sobre los Ingresos	2,680.0	842.5	31.4
1.2 Sobre la Producción, consumo y Transacciones Internas	4,258.4	986.2	23.2
a) Impto. al Valor Agregado	1,785.7	451.8	25.3
b) Impto. Selectivo al Consumo*	715.9	147.1	20.5
c) Derivados del Petróleo	1,707.1	375.7	22.0
d) Otros	49.7	11.6	23.3
1.3 Sobre el Comercio Exterior	3,258.0	845.9	26.0
2. Ingresos no Tributarios	550.5	193.2	35.1
3. Rentas de la Propiedad		7.7	
4. Transferencias Corrientes	34.0	2.7	7.9
B. Ingresos de Capital	17.9	1.4	7.5
T O T A L	10,798.8	2,879.6	26.7

(*) Aguardientes, ron, cervezas, cigarrillos y gaseosas.

Las Direcciones recaudadoras llevaron a cabo el inicio de sus planes anuales operativos, los cuales tienen como objetivos continuar ampliando la base tributaria y adoptar instrumentos de control más eficientes, profundizar las acciones que permitan combatir la evasión fiscal, garantizar la correcta aplicación de la legislación fiscal y aduanera a fin de propiciar el cumplimiento voluntario y oportuno de los tributos. Asimismo, persiguen mejorar la atención a los contribuyentes a fin de facilitarles el cumplimiento de sus obligaciones tributarias, mejorar los sistemas y procesos de información y control que ayuden a determinar con oportunidad la evasión y el contrabando fiscal, y fortalecer los mecanismos de coordinación entre la DGI y DGSA.

La Dirección General de Ingresos, dió continuidad al proceso de modernización de la institución, implementando estrategias y medidas administrativas tributarias, así como la aplicación de la Ley de Equidad Fiscal (pago mínimo a cuenta, retención definitiva, pago de impuesto a la bolsa de valores, eliminación de tasa cero, etc.).

En este marco se implementaron nuevos procesos de gestión de omisos como proyecto piloto en la Administración de Rentas Linda Vista; Implantación del proyecto de Cobranza Persuasiva que tiene como objetivo la recuperación de la mora histórica, logrando la recuperación de C\$50.3 millones de mora corriente y C\$15.4 millones en mora histórica.

Se inició la segunda fase del Plan Garante de recaudación, consistente en la realización de revisiones fiscales, de las cuales se realizaron 147. Se dió continuidad a la realización del Censo Tributario en los departamentos de Rivas, Chontales, Matagalpa, Jinotega, Ocotol, Boaco y Madriz. En el marco de la modernización con el apoyo de BID/CIAT, se inició el proceso de compra de equipos para el Sistema de Información Tributaria (SIT) y se finalizó el proceso de implantación de redes LAN en 10 Administraciones de Rentas. A partir del mes de Marzo, por primera vez la Dirección General de Ingresos, cuenta con un Programa Televisivo llamado "DGI en Acción", que le permite mantener informada a la población.

Por su lado la Dirección General de Servicios Aduaneros, realizó 25 operativos y paralelamente se realizaron 17 auditorias post entrada de las mercancías a empresas que se dedican a la importación de bienes. En este primer trimestre se realizaron 10 subastas públicas, las que colectaron C\$3.1 millones de córdobas.

Con el objetivo de brindar a los usuarios un mejor servicio se diseñó la minuta única de recaudación (MUR), facilitando el pago de los impuestos y de los servicios a través de las ventanillas de los bancos. Se habilitó la

ventanilla única del viajero en la Administración de Aduanas Peñas Blancas, con el objetivo de agilizar los trámites de los viajeros. Con el fin de actualizar los procedimientos aduaneros conforme las exigencias del comercio internacional, la DGSA ha tomado participación activa con otras instituciones entre otros temas en: Ampliación de los listados de productos comprendidos en el arto. 126 de la Ley 453 (Ley de Equidad Fiscal), Proyecto de Automatización de las operaciones amparadas en el régimen de Zona Franca, e Incorporación de una institución bancaria para brindar el servicio del pago electrónico.

III ANALISIS SOBRE LA EJECUCION DEL GASTO

Gasto Total

El gasto total devengado del primer trimestre 2004 presenta un monto de ejecución de C\$2,827.6 millones, para alcanzar el 17.8% del presupuesto anual actualizado. Este monto de ejecución es superior en 14.2% respecto al mismo período del 2003, lo que se debe en parte al gasto de capital. Del total de gasto, un 66.8% se destinó a gasto corriente (incluyendo intereses de la deuda) y el 33.2% a los gastos de capital.

EJECUCION DEL GASTO 2004 (Millones de Córdoba)

CONCEPTO	PRESUPUESTO ACTUALIZADO	EJECUCION ENERO-MARZO	GRADO DE EJECUCIÓN (%)
Gastos Corriente	10,113.3	1.888.7	18.7
Gasto de Capital	5,807.2	938.9	16.2
GASTO TOTAL	15,920.5	2,827.6	17.8

Gastos Corriente

La ejecución del gasto corriente fue de C\$1,888.7 millones, monto que representa el 18.7% del presupuesto anual actualizado y es superior en 7.1% a lo ejecutado en el mismo período del 2003. En los componentes del gasto corriente, la ejecución del gasto de consumo de C\$945.1 millones presenta un grado de ejecución del 18.8% con relación al presupuesto actualizado y es un poco mayor al promedio de la ejecución del gasto corriente total. El rubro de transferencias corrientes, cuya ejecución es de C\$543.2 millones, presenta una ejecución del 22.9% respecto al presupuesto anual. Por su parte, en las rentas de la propiedad, en particular la ejecución de los intereses de la deuda de C\$368.4 millones, registran un porcentaje de ejecución por debajo del promedio del gasto corriente, pues presenta el 13.5% en relación al presupuesto anual, lo que se debe especialmente al servicio de la deuda externa, en especial a lo relacionado con el punto de culminación de la iniciativa HIPC y su condonación de la deuda.

El gasto corriente primario, es decir el gasto corriente sin el servicio de intereses de la deuda, está en armonía con lo estimado en el año, pues tiene un nivel de ejecución del 20.6%, lo que se corresponde con las medidas de disciplina fiscal.

Gasto de Capital

Los recursos destinados al gasto de capital o de inversión fueron de C\$938.9 millones y con ello se aprecia un grado de ejecución del 16.2% del presupuesto anual, actualizado y supera en 31.7% el valor de lo alcanzado en el primer trimestre del año 2003. En su financiamiento, el 44.1% tiene la fuente de préstamo externo, el 30.4% de donaciones externas, el 12.5% de la fuente de alivio HIPC y el restante 13.0% de recursos del tesoro y de rentas con destino específico.

A nivel institucional, la ejecución de la inversión se ha concentrado en once organismos, con una absorción del 86.1%. Estos son:

- Ministerio de Transporte e Infraestructura	C\$235.8 millones
- Fondo de Inversión Social de Emergencia	C\$169.0 millones
- Ministerio de Salud	C\$134.4 millones
- Instituto de Desarrollo Rural	C\$ 62.9 millones
- Fondos de Contravalor	C\$ 42.8 millones
- Instituto Nicaragüense de Fomento Municipal	C\$ 37.3 millones
- Ministerio de Educación, Cultura y Deportes	C\$ 36.6 millones

- Ministerio Agropecuario Forestal C\$ 25.1 millones
- Ministerio del Ambiente y de los Recursos Naturales C\$ 23.6 millones
- Transferencia Municipal C\$ 21.2 millones
- Ministerio de Fomento, Industria y Comercio C\$ 20.0 millones
- Resto C\$130.2 millones

Gasto Institucional

En lo que se refiere al gasto en el ámbito institucional, se observa en el siguiente cuadro que once organismos llevan un grado de ejecución mayor al promedio del gasto total anual que es del 17.8%.

Gobierno Central			
Gastos Totales por Organismos			
Ejecución Periodo Enero - Marzo 2004			
(Miles de Córdoba)			
Denominación	Presupuesto Actualizado	Ejecución Devengado	Grado de Ejecución %
Asamblea Nacional	230,645	27,982	12.1
Corte Suprema de Justicia	506,900	83,084	16.4
Consejo Supremo Electoral	373,624	35,955	9.6
Contraloría General de la República	93,814	13,689	14.6
Presidencia de la República	194,181	39,943	20.6
Ministerio de Gobernación	714,768	140,676	19.7
Ministerio de Relaciones Exteriores	247,898	58,335	23.5
Ministerio de Defensa	504,858	103,145	20.4
Ministerio de Hacienda y Crédito Público	79,169	15,284	19.3
Ministerio de Fomento, Industria y Comercio	172,474	38,168	22.1
Ministerio de Educación, Cultura y Deportes	1,727,304	322,928	18.7
Ministerio Agropecuario y Forestal	360,761	45,478	11.9
Ministerio de Transporte e Infraestructura	1,118,731	248,064	22.2
Ministerio de Salud	2,047,398	429,298	21.0
Ministerio del Trabajo	48,237	8,151	16.9
Ministerio del Ambiente y de los Recursos Naturales	152,277	28,498	18.7
Ministerio de la Familia	333,471	28,138	8.4
Procuraduría General de la República	21,325	3,413	16.0
Instituto Nicaragüense de Fomento Municipal	231,424	39,290	17.0
Asignación a Entes Descentralizados y Otras Instituciones	3,794,027	717,674	18.9
Servicio de la Deuda Pública (Intereses y Comisiones)	2,947,263	400,425	13.6
TOTAL GASTOS	15,920,549	2,827,638	17.8
AMORTIZACION	3,933,356	427,617	10.9
TOTAL GASTOS + AMORTIZACION	19,853,905	3,255,255	16.4

Gasto Funcional

Según la estructura funcional del gasto, o sea según la naturaleza de los servicios que las instituciones brindan a la población, los resultados muestran un destino de los recursos del presupuesto en el primer trimestre que se concentra en gran parte en el área social, lo que está en correspondencia con lo aprobado y con la estrategia del gobierno de garantizar recursos a programas y proyectos que están enfocados en los sectores más vulnerables.

Del total de gastos ejecutados, el 45.5% se destinó al gasto social, y el 16.5% a los servicios económicos, que incluye infraestructura vial, servicio agropecuario y forestal, servicio de medio ambiente y recursos naturales, servicios e infraestructura para desarrollo rural y servicios industriales y comerciales, entre otros. El resto lo absorbieron los servicios de administración gubernamental; defensa, orden público y seguridad; y el servicio de la deuda.

La ejecución del gasto social es de C\$1,287.1 millones y presenta un grado de ejecución del 19.3% de su presupuesto anual actualizado. A través de este sector, el Gobierno está haciendo los mayores esfuerzos para focalizar el gasto hacia la población más vulnerable.

La estructura funcional del gasto presenta la siguiente situación:

ESTRUCTURA FUNCIONAL DEL GASTO 2004 (Millones de Córdoba)

CONCEPTO	PRESUPUESTO ACTUALIZADO	EJECUCION ENERO-MARZO	ESTRUCTURA EJECUCION %	GRADO DE EJECUCION %
Servicios Sociales	6,677.8	1,287.1	45.5	19.3
Educación	2,708.5	560.0	19.8	20.7
Salud	2,196.6	452.0	16.0	20.6
Servicio Social y Asistencia Social	609.7	118.7	4.2	19.5
Vivienda y Servicios Comunitarios	1,056.4	143.0	5.0	13.5
Servicios Recreativos y Culturales	106.6	13.4	0.5	12.6
Administración Gubernamental	1,875.6	327.4	11.6	17.5
Defensa, Orden Público y Seguridad	1,751.3	345.3	12.2	19.7
Servicios Económicos	2,668.5	467.4	16.5	17.5
Deuda Pública, Intereses y Gastos	2,947.3	400.4	14.2	13.6
TOTAL GASTOS	15,920.5	2,627.6	100.0	17.8

Gasto Estrategia de Reducción de la Pobreza (ERP)

Los gastos relacionados con la estrategia de reducción de la pobreza (ERP), durante el primer trimestre del año, han sido un elemento importante en la focalización del destino de los recursos. La ejecución alcanzó un monto de C\$1,341.1 millones, lo que representa el 18.2% de lo presupuestado en el año. Excluyendo el pago de los intereses de la deuda pública, la ejecución de dicho gasto absorbe el 54.5% del gasto total anual y supera en 23.3% lo ejecutado en igual período del 2003. El monto está distribuido en C\$662.0 millones en gasto corriente, que se incrementó en 10.1% respecto a lo ejecutado del primer trimestre del 2003 y C\$679.1 millones en gastos de capital, que superó el 39.6% lo ejecutado en el mismo período del año pasado.

El esfuerzo y la estrategia del gobierno ha estado orientado a garantizar el nivel de gasto que está relacionado con el combate de la pobreza, lo cual es un compromiso con la población y con la comunidad internacional. El gasto de C\$1,341.1 millones está financiado en un 29.8% con recursos del tesoro y rentas con destino específico, el 30.6% de alivio HIPC, el 22.2% de desembolsos de préstamos externos atados a proyectos específicos y el 17.4% de fuentes de donaciones externas atadas a proyectos.

Desembolsos relacionados con la ERP (Millones de Córdoba)

CONCEPTO	EJECUCION ENERO/MARZO 2004		
	PRESUPUESTO TOTAL	GASTO POBREZA	%
Gasto Total	2,427.2	1,341.1	55.2
Gasto Corriente	1,488.3	662.0	44.4
Gasto de Capital	938.9	679.1	72.3

NOTA: No incluye intereses y comisiones de la deuda pública por C\$400.4 millones.

ANEXOS ESTADÍSTICOS

Cuadro No. 1

Gobierno Central
Ingresos, Gastos y Financiamiento
Ejecución Período Enero - Marzo 2004
Córdoba

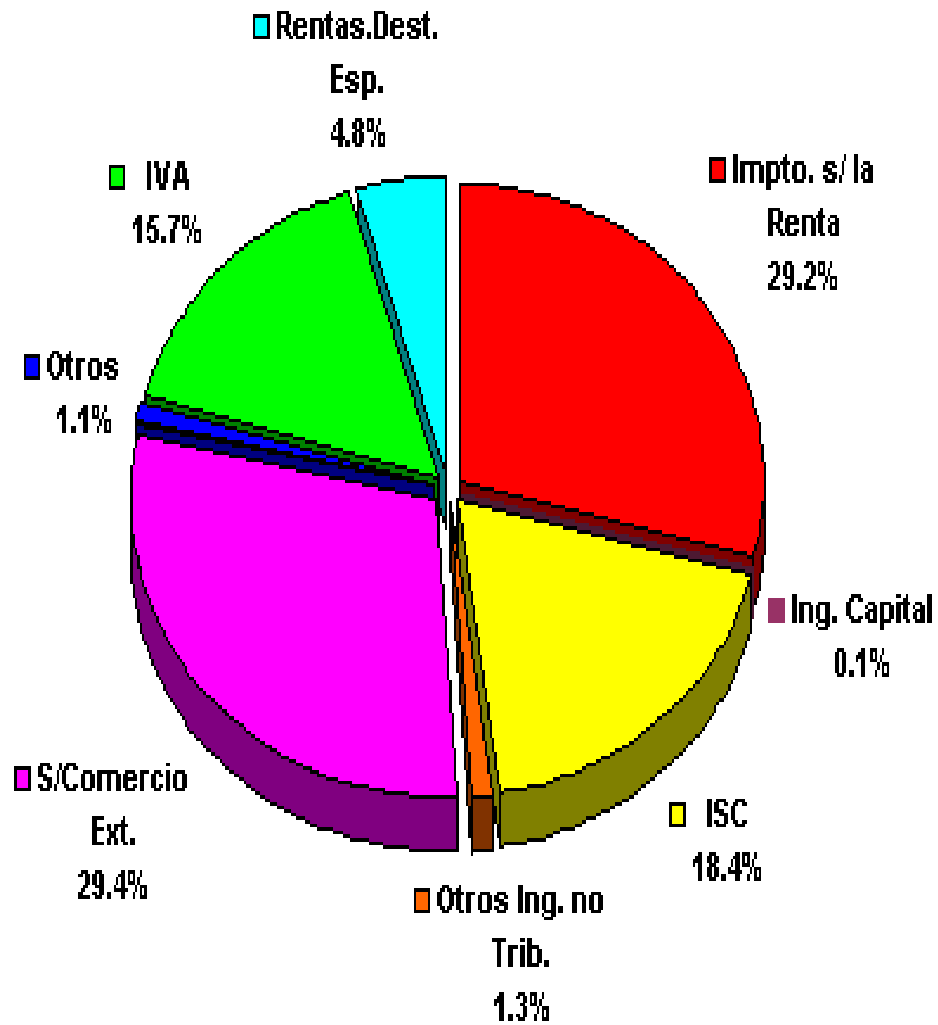
CONCEPTO	Presupuesto Actualizado	Ejecución Devengado	Grado de Ejecución %
I. Ingresos Totales	10,798,856,504.24	2,879,586,496.34	26.7
A. Ingresos Corrientes	10,780,941,504.24	2,878,240,478.32	26.7
Ingresos Tributarios	10,196,363,105.00	2,674,591,001.26	26.2
Ingresos no Tributarios	550,578,399.24	193,176,542.72	35.1
Rentas de la Propiedad	-	7,783,436.97	
Transferencias Corrientes	34,000,000.00	2,689,497.37	7.9
B. Ingresos de Capital	17,915,000.00	1,346,018.02	7.5
II. Gastos Totales	15,920,548,531.72	2,827,638,261.44	17.8
A. Gastos Corrientes	10,113,290,886.47	1,888,687,363.22	18.7
Gastos de Consumo	5,018,524,955.66	945,055,034.26	18.8
Rentas de la Propiedad	2,721,128,497.70	400,425,025.69	14.7
Transferencias Corrientes	2,373,637,433.11	543,207,303.27	22.9
B. Gastos de Capital	5,807,257,645.25	938,950,898.22	16.2
Inversión Real Directa	3,461,396,093.25	564,269,319.24	16.3
Transferencias de Capital	2,345,861,552.00	374,681,578.98	16.0
III. Déficit Presupuestario Global (I - II)	(5,121,692,027.48)	51,948,234.90	1.0
IV. Necesidad de Financiamiento Neto	5,121,692,027.48	(51,948,234.90)	1.0
A. Donaciones Externas	3,888,259,071.72	378,385,376.87	9.7
B. Financiamiento Externo Neto	2,840,035,377.15	305,065,137.39	10.7
Desembolsos	5,124,241,626.15	439,765,888.85	8.6
Amortización	(2,284,206,249.00)	(134,700,751.46)	5.9
C. Financiamiento Interno Neto	(1,606,602,421.39)	(735,398,749.16)	45.8

Gobierno Central
Ingresos Totales Percibidos
Período Enero - Marzo 2004
Córdoba

CONCEPTO	Presupuesto Actualizado	Ingresos Percibidos	Grado de Ejecución %
INGRESOS CORRIENTES	10,780,941,504.24	2,878,240,478.32	26.7
INGRESOS TRIBUTARIOS	10,196,363,105.00	2,674,591,001.26	26.2
Sobre los Ingresos	2,679,974,000.00	842,485,711.58	31.4
Impuesto Sobre la Renta	2,679,974,000.00	842,418,245.17	31.4
Otros Impuestos Directos		67,466.41	0.0
Sobre la Producción, Consumo y Transacciones Internas	4,258,436,286.00	986,186,008.15	23.2
Impuesto al Valor Agregado	1,785,714,000.00	451,847,697.36	25.3
Impuesto Selectivo al Consumo (ISC)	2,458,235,286.00	530,275,205.29	21.6
Rones y Aguardientes	116,265,731.00	23,427,484.98	20.1
Cervezas	320,660,004.00	66,087,074.80	20.6
Cigarrillos	167,203,000.00	32,738,690.50	19.6
Gaseosas	111,784,000.00	24,832,313.75	22.2
Derivados del Petróleo	1,707,125,551.00	375,664,914.95	22.0
Otros Específicos al Consumo	35,197,000.00	7,524,726.31	21.4
Impuestos de Timbres Fiscales (ITF)	14,487,000.00	4,063,105.50	28.0
Impuestos Sobre el Comercio Exterior	3,257,952,819.00	845,919,281.53	26.0
Derechos Arancelarios a la Importación	554,754,687.00	136,429,820.70	24.6
Arancel Temporal de Protección (ATP)		(8,001.12)	0.0
Impuesto al Valor Agregado de las Importaciones	2,264,974,756.00	597,819,795.02	26.4
35% a Bienes y Serv. proc. Hond. y Colombia	10,504,230.00	2,782,315.70	26.5
Impuesto Específico de Consumo a la Importación	427,719,146.00	108,895,351.23	25.5
INGRESOS NO TRIBUTARIOS	550,578,399.24	193,176,542.72	35.1
Derechos	27,324,000.00	8,785,041.42	32.2
Otros Servicios del Sector Forestal		90,931.02	0.0
Otras Multas		1,478,998.13	0.0
Servicios de Importaciones		5,919,963.26	0.0
Otras Tasas		(73,031.51)	0.0
Otros Ingresos no Tributarios	181,431,291.00	37,554,199.41	20.7
Rentas con Destino Específico	341,823,108.24	139,420,440.99	40.8
Corte Suprema de Justicia	39,730,081.00	11,217,959.69	28.2
Consejo Supremo Electoral	2,000,000.00	1,896,650.00	94.8
Contraloría General de la República		12,548.00	0.0
Presidencia de la República		1,998,840.28	0.0
Ministerio de Salud	86,105,042.00	25,209,763.25	29.3
Ministerio de Educación, Cultura y Deportes	606,000.00	822,932.82	135.8
Dirección General de Servicios Aduaneros	68,370,000.00	17,020,475.80	24.9
Dirección General de Ingresos		15,287,644.04	0.0
Ministerio del Trabajo	715,000.00	730,171.14	102.1
Ministerio de Hacienda y Crédito Público	860,486.00	1,358,420.04	157.9
Ministerio de Fomento, Industria y Comercio	7,500,000.00	4,276,471.68	57.0
Ministerio de Transporte e Infraestructura	18,188,363.00	10,520,963.69	57.8
Ministerio Agropecuario y Forestal	31,232,849.00	11,671,438.50	37.4
Ministerio de Gobernación	44,415,117.00	26,597,971.93	59.9
Ministerio de Defensa		0.00	0.0
Ministerio de Relaciones Exteriores		381,547.00	0.0
Ministerio del Ambiente y de los Recursos Naturales	1,300,076.00	1,823,335.89	140.2
Ministerio de la Familia	32,000,000.00	5,422,812.32	16.9
Instituto Nicaragüense de Fomento Municipal	118,800.00	0.00	0.0
Instituto Nicaragüense de Estudios Territoriales	4,316,719.00	2,929,814.60	67.9
Instituto Nacional de Estadísticas y Censos	221,184.00	240,680.32	108.8
Gobierno Regional Autónomo Atlántico Norte	2,320,000.00	0.00	0.0
Gobierno Regional Autónomo Atlántico Sur	1,600,000.00	0.00	0.0
Consejo Regional Atlántico Norte	223,391.24	0.00	0.0
RENTAS DE LA PROPIEDAD	0.00	7,783,436.97	0.0
Intereses por Depósitos Internos	0.00	6,428,142.64	0.0
Intereses por Préstamos Internos	0.00	1,355,294.33	0.0
TRANSFERENCIAS CORRIENTES	34,000,000.00	2,689,497.37	7.9
Del Sector Público	34,000,000.00	2,689,497.37	7.9
Del Gobierno Central 1/		34,377.77	0.0
De Entes Autónomos no Empresariales	8,250,000.00	66,128.90	0.8
De Empresas Públicas no Financieras	19,500,000.00	1,959,070.91	10.0
De Empresas Públicas Financieras	6,250,000.00	629,919.79	10.1
INGRESOS DE CAPITAL	17,915,000.00	1,346,018.02	7.5
Recuperación de Préstamos de Largo Plazo	17,915,000.00	1,346,018.02	7.5
TOTAL DE INGRESOS	10,798,856,504.24	2,879,586,496.34	26.7

1/: Corresponde al Ministerio Público por aplicación del Arto. 20 y 23 de la Ley 481.

Ejecución de Ingresos Enero - Marzo 2004 Estructura de Ingresos



Total de Ingresos = C\$ 2,879,586,496.34

Gobierno Central
Ingresos Totales Percibidos por Direcciones Recaudadoras
Período Enero - Marzo 2004
Córdoba

CONCEPTO	DIRECCION GENERAL DE TESORERIA			TOTAL
	INGRESOS	SERVICIOS ADUANEROS	DE	
INGRESOS CORRIENTES	1,872,630,648.91	870,434,822.78	135,175,006.63	2,878,240,478.32
INGRESOS TRIBUTARIOS	1,827,266,825.27	847,324,175.99	0.00	2,674,591,001.26
Sobre los Ingresos	841,650,254.43	835,457.15	0.00	842,485,711.58
Impuesto Sobre la Renta	841,582,788.02	835,457.15		842,418,245.17
Otros Impuestos Directos	67,466.41			67,466.41
Sobre la Producción, Consumo y Transacciones Internas	985,616,570.84	569,437.31	0.00	986,186,008.15
Impuesto al Valor Agregado (IVA)	451,278,260.05	569,437.31		451,847,697.36
Impuesto Selectivo al Consumo (ISC)	530,275,205.29	0.00	0.00	530,275,205.29
Rones y Aguardientes	23,427,484.98			23,427,484.98
Cervezas	66,087,074.80			66,087,074.80
Cigarrillos	32,738,690.50			32,738,690.50
Gaseosas	24,832,313.75			24,832,313.75
Derivados del Petróleo	375,664,914.95			375,664,914.95
Otros Específicos al Consumo	7,524,726.31	0.00		7,524,726.31
Impuestos de Timbres Fiscales (ITF)	4,063,105.50	0.00		4,063,105.50
Impuestos Sobre el Comercio Exterior	0.00	845,919,281.53	0.00	845,919,281.53
Derechos Arancelarios a la Importación	0.00	136,429,820.70		136,429,820.70
Arancel Temporal de Protección (ATP)		(8,001.12)		(8,001.12)
Impuesto al Valor Agregado de las Importaciones 35% a Bienes y Serv. proc. Hond. y Colombia		597,819,795.02		597,819,795.02
Impuesto Específico de Consumo a la Importación		2,782,315.70		2,782,315.70
		108,895,351.23		108,895,351.23
INGRESOS NO TRIBUTARIOS	45,363,823.64	23,110,646.79	124,702,072.29	193,176,542.72
Derechos	629,080.36	90,506.09	8,065,454.97	8,785,041.42
Otros Servicios del Sector Forestal	90,931.02			90,931.02
Otras Multas	995,302.13		483,696.00	1,478,998.13
Servicios de Importaciones		5,919,963.26		5,919,963.26
Otras Tasas		(73,031.51)		(73,031.51)
Otros Ingresos no Tributarios	28,360,866.09	152,733.15	9,040,600.17	37,554,199.41
Rentas con Destino Específico	15,287,644.04	17,020,475.80	107,112,321.15	139,420,440.99
Corte Suprema de Justicia			11,217,959.69	11,217,959.69
Consejo Supremo Electoral			1,896,650.00	1,896,650.00
Contraloría General de la República			12,548.00	12,548.00
Presidencia de la República			1,998,840.28	1,998,840.28
Ministerio de Salud			25,209,763.25	25,209,763.25
Ministerio de Educación, Cultura y Deportes			822,932.82	822,932.82
Dirección General de Servicios Aduaneros		17,020,475.80	0.00	17,020,475.80
Dirección General Ingresos	15,287,644.04			15,287,644.04
Ministerio del Trabajo			730,171.14	730,171.14
Ministerio de Hacienda y Crédito Público			1,358,420.04	1,358,420.04
Ministerio de Fomento, Industria y Comercio			4,276,471.68	4,276,471.68
Ministerio de Transporte e Infraestructura			10,520,963.69	10,520,963.69
Ministerio Agropecuario Forestal			11,671,438.50	11,671,438.50
Ministerio de Gobernación			26,597,971.93	26,597,971.93
Ministerio de Defensa			0.00	0.00
Ministerio de Relaciones Exteriores			381,547.00	381,547.00
Ministerio del Ambiente y de los Recursos Naturales			1,823,335.89	1,823,335.89
Ministerio de la Familia			5,422,812.32	5,422,812.32
Instituto Nicaragüense de Fomento Municipal			0.00	0.00
Instituto Nicaragüense de Estudios Territoriales			2,929,814.60	2,929,814.60
Instituto Nacional de Estadísticas y Censos			240,680.32	240,680.32
RENTAS DE LA PROPIEDAD	0.00	0.00	7,783,436.97	7,783,436.97
Intereses por Depósitos Internos			6,428,142.64	6,428,142.64
Intereses por Préstamos Internos			1,355,294.33	1,355,294.33
TRANSFERENCIAS CORRIENTES			2,689,497.37	2,689,497.37
Del Sector Público			2,689,497.37	2,689,497.37
Del Gobierno Central 1/			34,377.77	34,377.77
De Entes Autónomos no Empresariales			66,128.90	66,128.90
De Empresas Públicas no Financieras			1,959,070.91	1,959,070.91
De Empresas Públicas Financieras			629,919.79	629,919.79
INGRESOS DE CAPITAL	0.00	0.00	1,346,018.02	1,346,018.02
Recuperación de Préstamos			1,346,018.02	1,346,018.02
TOTAL DE INGRESOS	1,872,630,648.91	870,434,822.78	136,521,024.65	2,879,586,496.34

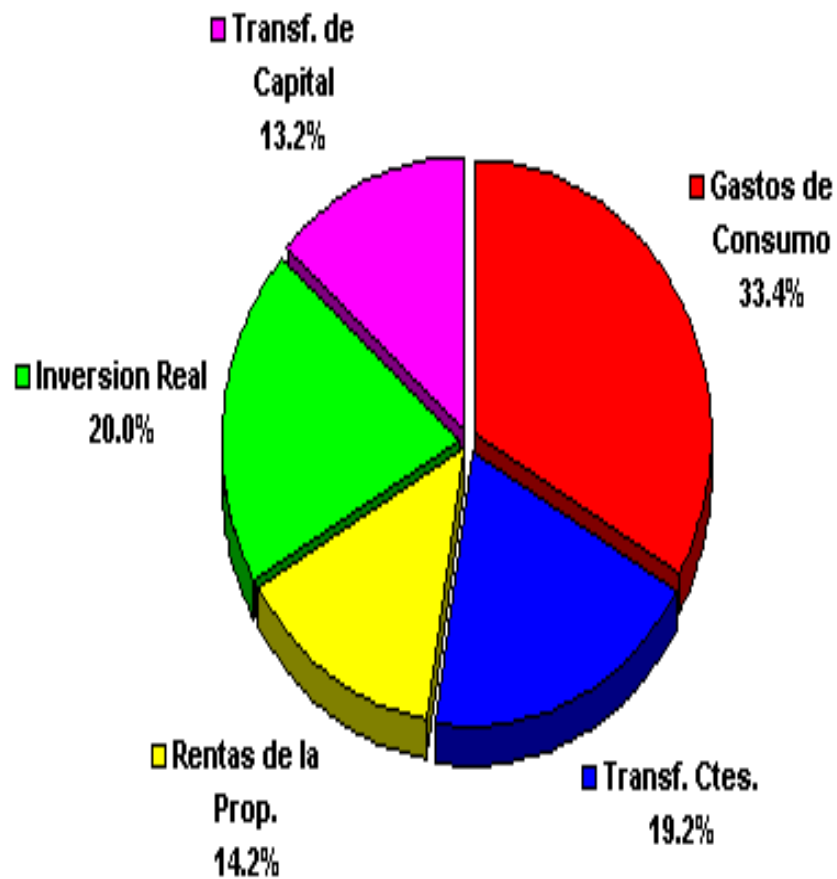
1/: Corresponde al Ministerio Público por aplicación del Arto. 20 y 23 de la Ley 481.

Cuadro No. 4

Gobierno Central
Clasificación Económica de Gastos
Ejecución Período Enero - Marzo 2004
Córdoba

CONCEPTO	Presupuesto Actualizado	Ejecución Devengado	Grado de Ejecución %
1. GASTOS CORRIENTES	10,113,290,886.47	1,888,687,363.22	18.7
Gastos de Consumo	5,018,524,955.66	945,055,034.26	18.8
Remuneraciones	3,385,946,991.28	730,277,052.09	21.6
Bienes y Servicios	1,632,577,964.38	214,777,982.17	13.2
Rentas de la Propiedad	2,721,128,497.70	400,425,025.69	14.7
Intereses Deuda Pública	2,721,128,497.70	400,425,025.69	14.7
Internos	1,178,752,664.00	310,704,167.11	26.4
Externos	1,542,375,833.70	89,720,858.58	5.8
Transferencias Corrientes	2,373,637,433.11	543,207,303.27	22.9
Al Sector Privado	870,794,932.12	196,724,923.40	22.6
Al Sector Público	1,445,871,859.24	335,476,001.38	23.2
Al Sector Externo	56,970,641.75	11,006,378.49	19.3
2. GASTOS DE CAPITAL	5,807,257,645.25	938,950,898.22	16.2
Inversión Real Directa	3,461,396,093.25	564,269,319.24	16.3
Formación Bruta de Capital Fijo	3,440,029,699.25	563,974,594.24	16.4
Tierras y Terrenos	15,884,639.00		
Activos Intangibles	5,481,755.00	294,725.00	5.4
Transferencia de Capital	2,345,861,552.00	374,681,578.98	16.0
Al Sector Privado	63,719,104.78	16,008,531.36	25.1
Al Sector Público	2,282,142,447.22	358,673,047.62	15.7
TOTAL GASTOS	15,920,548,531.72	2,827,638,261.44	17.8
AMORTIZACION	3,933,356,127.00	427,617,186.00	10.9
Interna	1,649,149,878.00	292,916,434.54	17.8
Externa	2,284,206,249.00	134,700,751.46	5.9
TOTAL GASTOS + AMORTIZACION	19,853,904,658.72	3,255,255,447.44	16.4

Ejecución de Gastos Enero - Marzo 2004 Clasificación Económica



Total de Gastos = C\$ 2,827,638,281,44

Cuadro No. 5

Gobierno Central
Clasificación por Objeto del Gasto
Ejecución Período Enero - Marzo 2004
Córdobas

CONCEPTO	Gastos Corrientes	Gastos de Capital	Total
SERVICIOS PERSONALES	730,277,052.09	76,058,578.43	806,335,630.52
SERVICIOS NO PERSONALES	116,135,495.70	77,431,284.12	193,566,779.82
MATERIALES Y SUMINISTROS	97,742,486.47	97,173,965.38	194,916,451.85
BIENES DE USO	-	313,605,491.31	313,605,491.31
TRANSFERENCIAS CORRIENTES	543,207,303.27	-	543,207,303.27
TRANSFERENCIAS DE CAPITAL	-	374,681,578.98	374,681,578.98
SERVICIO DE LA DEUDA PUBLICA	400,425,025.69		400,425,025.69
OTROS GASTOS	900,000.00	-	900,000.00
TOTAL GASTOS	1,888,687,363.22	938,950,898.22	2,827,638,261.44
AMORTIZACION	-	427,617,186.00	427,617,186.00
Interna		292,916,434.54	292,916,434.54
Externa		134,700,751.46	134,700,751.46
TOTAL GASTOS + AMORTIZACION	1,888,687,363.22	1,366,568,084.22	3,255,255,447.44

Cuadro No. 6

Gobierno Central
Gastos Totales por Organismos
Ejecución Período Enero - Marzo 2004
Córdoba

	Presupuesto Actualizado	Ejecución Devengado	Grado de Ejecución %
Asamblea Nacional	230,644,736.00	27,981,951.32	12.1
Corte Suprema de Justicia	506,899,512.00	83,083,853.31	16.4
Consejo Supremo Electoral	373,623,933.00	35,954,927.18	9.6
Contraloría General de la República	93,814,419.00	13,688,863.40	14.6
Presidencia de la República	194,180,976.49	39,942,588.45	20.6
Ministerio de Gobernación	714,767,563.90	140,675,683.51	19.7
Ministerio de Relaciones Exteriores	247,897,783.00	58,335,520.37	23.5
Ministerio de Defensa	504,857,627.00	103,144,537.79	20.4
Ministerio de Hacienda y Crédito Público	79,168,489.00	15,284,384.99	19.3
Ministerio de Fomento, Industria y Comercio	172,474,393.00	38,187,925.77	22.1
Ministerio de Educación, Cultura y Deportes	1,727,303,741.87	322,928,046.40	18.7
Ministerio Agropecuario y Forestal	380,761,215.27	45,478,396.36	11.9
Ministerio de Transporte e Infraestructura	1,118,730,922.85	248,063,642.34	22.2
Ministerio de Salud	2,047,397,811.83	429,298,366.72	21.0
Ministerio del Trabajo	48,237,343.00	8,151,096.30	16.9
Ministerio del Ambiente y de los Recursos Naturales	152,277,241.31	28,497,871.63	18.7
Ministerio de la Familia	333,471,317.00	28,138,451.27	8.4
Procuraduría General de la República	21,325,368.00	3,413,429.10	16.0
Instituto Nicaragüense de Fomento Municipal	231,424,279.17	39,289,825.76	17.0
Asignaciones a Entes Descentralizados y Otras Instituciones	3,794,027,126.03	717,673,873.78	18.9
Servicio de la Deuda Pública (Intereses y Comisiones)	2,947,262,733.00	400,425,025.69	13.6
TOTAL GASTOS	15,920,548,531.72	2,827,638,261.44	17.8
AMORTIZACION	3,933,356,127.00	427,617,186.00	10.9
Interna	1,649,149,878.00	292,916,434.54	17.8
Externa	2,284,206,249.00	134,700,751.46	5.9
TOTAL GASTOS + AMORTIZACION	19,853,904,658.72	3,255,255,447.44	16.4

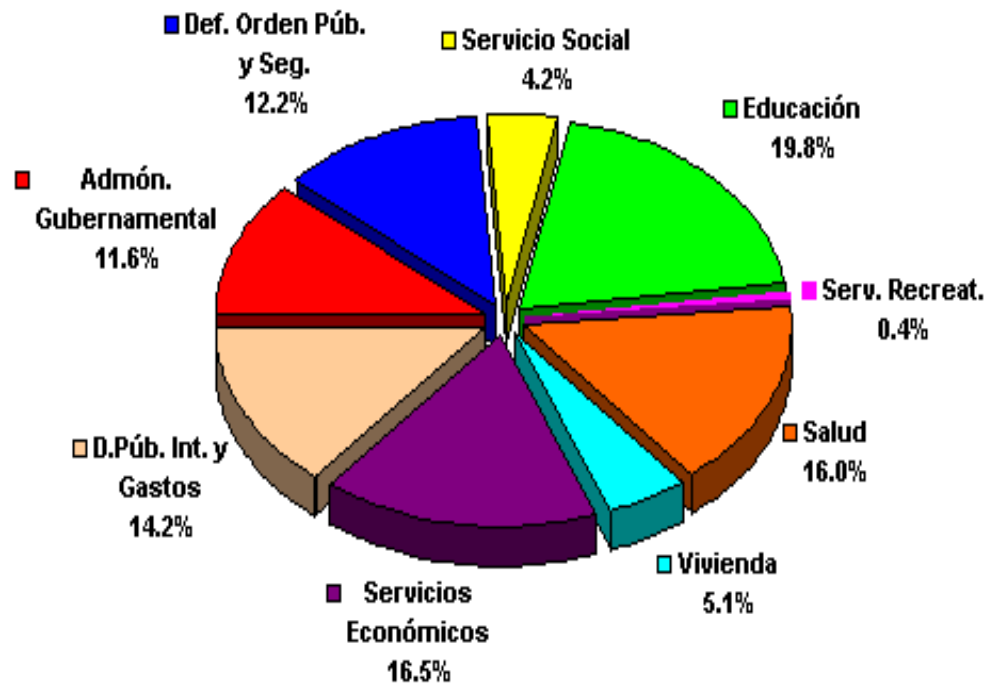
Gobierno Central
Asignaciones a Entes Descentralizados y Otras Instituciones
Ejecución Período Enero - Marzo 2004
Córdoba

CONCEPTO	Presupuesto Actualizado	Ejecución Devengado	Grado de Ejecución %
Instituto Nacional de Estadísticas y Censos	39,348,462.20	5,201,805.63	13.2
Instituto Nicaragüense de Estudios Territoriales	48,885,278.00	9,203,226.08	18.8
Instituto de Desarrollo Rural - IDR	469,371,005.00	63,343,984.76	13.5
Fondo de Inversión Social de Emergencia - FISE	533,344,887.50	169,039,827.05	31.7
Gobierno Regional Autónomo Atlántico Norte	33,757,646.00	4,087,688.47	12.1
Gobierno Regional Autónomo Atlántico Sur	24,541,541.00	1,825,330.51	7.4
Consejo Regional Autónomo Atlántico Norte	12,381,037.24	3,550,984.24	28.7
Consejo Regional Autónomo Atlántico Sur	11,458,435.00	2,718,222.00	23.7
Empresa Nacional de Acueductos y Alcantarillados - ENACAL	31,778,703.00	7,264,314.00	22.9
Comisión Nacional de Energía	190,479,703.00	16,419,153.08	8.6
Instituto de la Vivienda Urbana y Rural	155,109,020.00	4,741,381.50	3.1
Empresa Nacional de Transmisión Eléctrica - ENTRESA	38,013,100.00	5,445,980.00	14.3
Universidades y Centros de Educación Técnica Superior	721,000,000.00	180,250,000.02	25.0
Radio Nicaragua	4,916,269.00	1,155,317.25	23.5
Transferencia Municipal	459,473,735.00	29,661,399.00	6.5
Instituto Tecnológico Nacional - INTECNA	13,617,545.00	3,199,969.63	23.5
Consejo Nacional de Lucha contra las Drogas	2,000,000.00	478,905.00	23.9
UCRESEP	114,065,470.91	16,156,988.62	14.2
Sist. Nac. Para Prevención, Mitigación y Atención de Desastres	53,000,000.00	2,522,190.71	4.8
Consejo Nacional de Planificación Económica Social	2,600,000.00	683,487.00	26.3
Dirección General de Ingresos	152,140,036.05	37,564,292.67	24.7
Dirección General de Servicios Aduaneros	114,356,347.25	30,230,617.24	26.4
Consejo Nacional de Pastores Evangélicos de Nic.	2,000,000.00	500,000.00	25.0
Parlamento Centro Americano - PARLACEN	29,446,800.00	7,788,880.00	26.5
Asignación para Indemnización a Trabajadores	5,000,000.00	1,875,938.52	37.5
Ministerio Público	48,366,014.00	11,624,644.00	24.0
Procuraduría para la Defensa de los Derechos Humanos	17,051,200.00	3,808,866.00	22.3
Reintegro Tributario sobre Exportaciones	23,000,000.00	-	-
Comisiones por Transacciones Bancarias	2,500,000.00	574,096.52	23.0
Cruz Roja	300,000.00	75,000.00	25.0
Consejo Nacional de Desarrollo Sostenible - CONADES	1,084,000.00	246,999.00	22.8
Modernización y Acreditación de la Educación Terciaria	14,500,000.00	1,177,090.28	8.1
Museo Archivo Rubén Darío	403,280.00	135,000.00	33.5
Teatro Municipal José de la Cruz Mena	300,000.00	100,000.00	33.3
Academia Nicaragüense de la Lengua	500,000.00	150,000.00	30.0
Academia de Geografía e Historia de Nicaragua	500,000.00	125,000.00	25.0
Prog. Eficiencia y Transparencias en las Contrataciones	40,681,843.00	1,028,488.21	2.5
Alianza Evangélica de Nicaragua	3,000,000.00	750,000.00	25.0
Instituto Técnico Especializado Juan Pablo II	500,000.00	250,000.00	50.0
Iglesia Parroquial San Rafael del Norte	884,936.00	225,000.00	25.4
Proyecto de Apoyo a las Comunidades	36,800,000.00	-	-
Asociación de Scouts de Nicaragua	1,000,000.00	250,000.00	25.0
Fundación Amigos del Zoológico Nicaragüense	1,500,000.00	500,000.00	33.3
Hogar Zacarías Guerra	500,000.00	-	-
Instituciones Benéficas	3,500,000.00	-	-
Fondos de Contravalor	42,777,903.24	42,777,903.24	100.0
Federación de Atletismo Nicaragüense	200,000.00	100,000.00	50.0
Instituto Nacional de Camoapa	200,000.00	200,000.00	100.0
Pensión Vitalicia a Ex Presidentes y Ex Vicepresidentes	5,197,134.00	1,296,287.28	24.9
Fondo de Mantenimiento Vial - FOMAV	4,800,000.00	1,141,512.00	23.8
Ordenamiento de la Propiedad	41,723,378.00	6,614,974.59	15.9
Prog. de Apoyo a la Implement. de la Estrategia de Reducc. de la Pobreza	28,290,463.64	11,872,479.15	42.0
Superintendencia de Pensiones	26,272,850.00	6,088,596.00	23.2
La Gaceta	2,707,960.00	686,960.00	25.4
Universidades (Energía Eléctrica, Agua y Telefonía Nacional)	82,800,000.00	19,288,021.53	23.3
Parroquia San Pedro Apóstol de Diriá	150,000.00	75,000.00	50.0
Catedral Metropolitana de León	500,000.00	-	-
Alcaldía de Niquinohomo	1,000,000.00	-	-
Subsidio de Energía Eléctrica para La Costa Atlántica	49,100,000.00	-	-
PRONICARAGUA / PNUD	7,301,143.00	1,452,073.00	19.9
Alcaldía Municipal de Sébaco	1,400,000.00	-	-
Antigua Iglesia de Sébaco	100,000.00	-	-
Conservación y Mto. de Iglesia Santa Ana de Nandaimé	500,000.00	-	-
Fundación Periodismo y Cultura "William Ramírez"	300,000.00	150,000.00	50.0
Plan Pensión de Vejez para Jubilados y Trabajadores de Enitel, Telcor y Correos de Nicaragua	39,750,000.00	-	-
TOTAL	3,794,027,126.03	717,673,873.78	18.9

Gobierno Central
Estructura Funcional del Gasto
Ejecución Período Enero - Marzo 2004
Córdoba

CONCEPTOS	Presupuesto Actualizado	Ejecución Devengado	Grado de Ejecución %
ADMINISTRACION GUBERNAMENTAL	1,875,598,578.78	327,346,873.59	17.5
Asamblea Nacional	230,644,736.00	27,981,951.32	12.1
Consejo Supremo Electoral	373,623,933.00	35,954,927.18	9.6
Contraloría General de la República	93,814,419.00	13,688,863.40	14.6
Presidencia de la República	172,070,319.39	35,994,484.32	20.9
Ministerio de Relaciones Exteriores	247,897,783.00	58,335,520.37	23.5
Ministerio de Hacienda y Crédito Público	79,168,489.00	15,284,384.99	19.3
Ministerio Agropecuario y Forestal	4,150,284.00	1,068,940.06	25.8
Ministerio del Ambiente y de los Recursos Naturales	15,393,635.00	3,076,335.46	20.0
Procuraduría General de la República	18,331,691.00	3,382,000.50	18.4
Instituto Nicaragüense de Fomento Municipal	10,279,498.00	2,144,728.69	20.9
Asignación a Entes Descentralizados y Otras Instituciones	630,223,791.39	130,434,737.30	20.7
DEFENSA ORDEN PUBLICO Y SEGURIDAD	1,751,245,461.33	345,321,345.64	19.7
Corte Suprema de Justicia	506,899,512.00	83,083,853.31	16.4
Ministerio de Gobernación	693,002,565.90	135,447,276.72	19.5
Ministerio de Defensa	489,193,565.00	101,381,767.18	20.7
Asignación a Entes Descentralizados y Otras Instituciones	62,149,818.43	25,408,448.43	40.9
EDUCACION	2,708,518,984.87	560,051,155.02	20.7
Ministerio de Educación, Cultura y Deportes	1,637,144,176.87	313,572,514.74	19.2
Ministerio del Trabajo	19,957,918.00	1,310,955.20	6.6
Ministerio de la Familia	74,053,753.00	238,625.62	0.3
Asignación a Entes Descentralizados y Otras Instituciones	977,363,137.00	244,929,059.46	25.1
SALUD	2,196,630,547.83	451,988,138.16	20.6
Ministerio de Gobernación	21,764,998.00	5,228,406.79	24.0
Ministerio de Salud	2,038,996,231.83	429,116,159.77	21.0
Ministerio de la Familia	66,059,482.00	3,117,867.60	4.7
Asignación a Entes Descentralizados y Otras Instituciones	69,809,836.00	14,525,704.00	20.8
SERVICIO SOCIAL Y ASISTENCIA SOCIAL	609,737,983.24	118,719,011.16	19.5
Presidencia de la República	22,110,657.10	3,948,104.13	17.9
Ministerio de Salud	8,401,580.00	182,206.95	2.2
Ministerio del Trabajo	23,102,385.00	5,864,006.10	25.4
Ministerio de la Familia	193,358,082.00	24,781,958.05	12.8
Asignación a Entes Descentralizados y Otras Instituciones	362,765,279.14	83,942,735.93	23.1
VIVIENDA Y SERVICIOS COMUNITARIOS	1,056,398,619.24	142,978,713.89	13.5
Ministerio de Defensa	15,664,062.00	1,762,770.61	11.3
Ministerio de Fomento, Industria y Comercio	1,476,233.00	260,651.04	17.7
Ministerio del Trabajo	5,177,040.00	976,135.00	18.9
Procuraduría General de la República	2,993,677.00	31,428.60	1.0
Instituto Nicaragüense de Fomento Municipal	221,144,781.17	37,145,097.07	16.8
Asignación a Entes Descentralizados y Otras Instituciones	809,942,826.07	102,802,631.57	12.7
SERVICIOS RECREATIVOS, CULTURALES Y RELIGIOSOS	106,614,050.00	13,420,848.91	12.6
Ministerio de Educación, Cultura y Deportes	90,159,565.00	9,355,531.66	10.4
Asignación a Entes Descentralizados y Otras Instituciones	16,454,485.00	4,065,317.25	24.7
SERVICIOS ECONOMICOS	2,668,541,573.43	467,387,149.38	17.5
Ministerio de Fomento, Industria y Comercio	170,998,160.00	37,927,274.73	22.2
Ministerio Agropecuario y Forestal	376,610,931.27	44,409,456.30	11.8
Ministerio de Transporte e Infraestructura	1,118,730,922.85	248,063,642.34	22.2
Ministerio del Ambiente y de los Recursos Naturales	136,883,606.31	25,421,536.17	18.6
Asignación a Entes Descentralizados y Otras Instituciones	865,317,953.00	111,565,239.84	12.9
DEUDA PUBLICA, INTERESES Y GASTOS	2,947,262,733.00	400,425,025.69	13.6
Servicio de la Deuda Publica	2,947,262,733.00	400,425,025.69	13.6
TOTAL GASTOS	15,920,548,531.72	2,827,638,261.44	17.8
AMORTIZACION	3,933,356,127.00	427,617,186.00	10.9
TOTAL GASTOS + AMORTIZACION	19,853,904,658.72	3,255,255,447.44	16.4

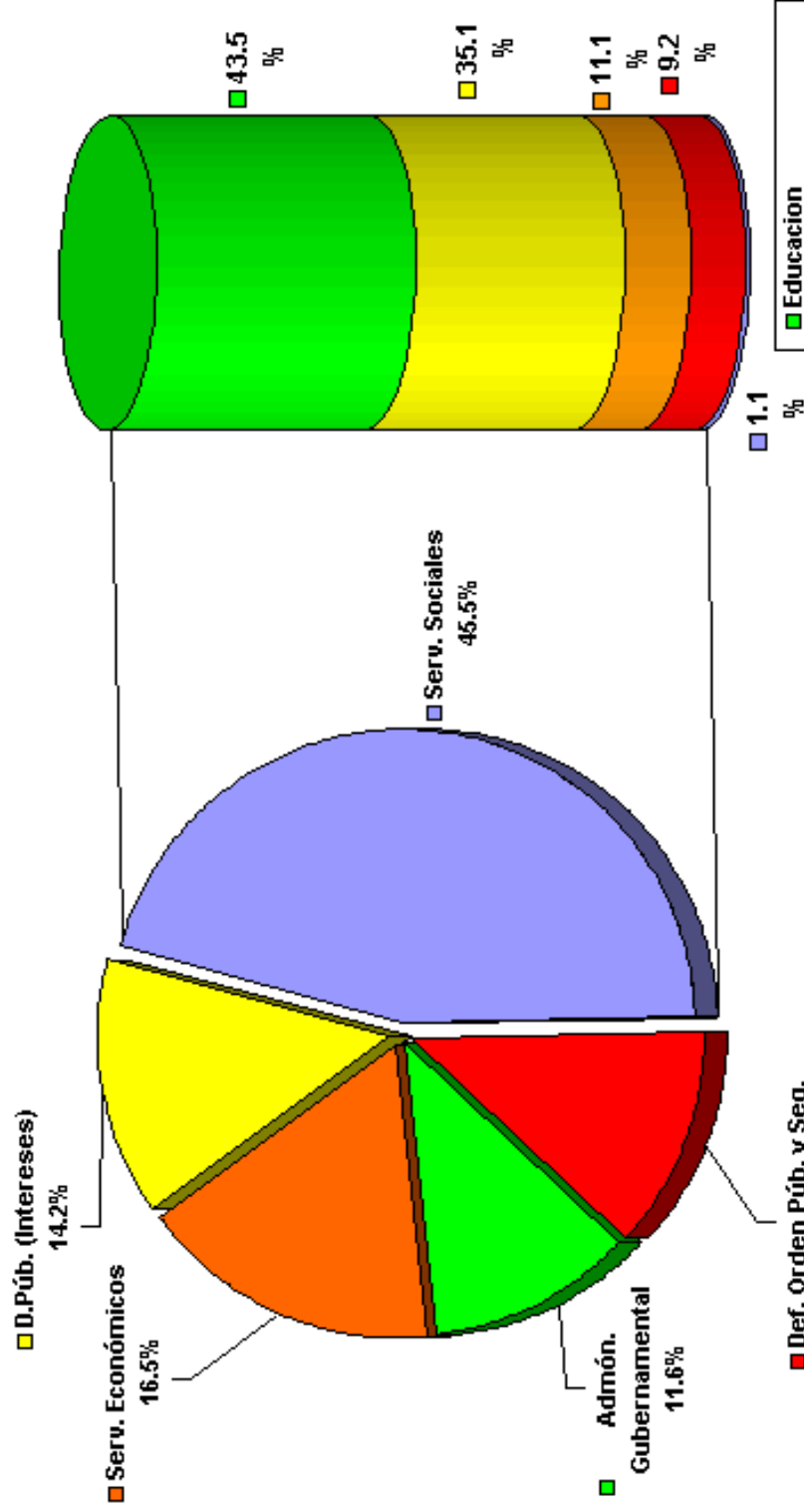
Ejecución de Gastos Enero - Marzo 2004
Estructura Funcional - Clasificación Sectorial



Gasto Total C\$ 2,827,638,261.44

Administración Gubernamental	327,346,873.59
Defensa Orden Púb. y Seg.	345,321,345.64
Educación	560,051,155.02
Salud	451,988,138.16
Serv. Soc. y Asist. Social	118,719,011.16
Vivienda y Serv. Comunitarios	142,978,713.89
Serv. Recreativos, Culturales y Religiosos	13,420,848.91
Servicios Económicos	467,387,149.38
Deuda Pública Intereses y Gastos	400,425,025.69

Ejecución de Gastos Enero - Marzo 2004
Estructura Funcional Clasificación Sectorial



Gasto Total C\$ 2,827,638,261.44

Cuadro No. 9

Gobierno Central
Clasificación Económica de Gastos Devengados
Ejecución Período Enero - Marzo 2004
Córdoba

Denominación	GASTOS CORRIENTES				
	Remuneraciones	Bienes y Servicios	Transferencias	Servicio de la Deuda	Sub-Total
Asamblea Nacional	26,440,231.39	1,541,719.93	-	-	27,981,951.32
Corte Suprema de Justicia	79,143,931.91	3,673,313.65	-	-	82,817,245.56
Consejo Supremo Electoral	29,201,951.88	6,752,975.30	-	-	35,954,927.18
Contraloría General de la República	12,958,930.19	675,387.52	-	-	13,634,317.71
Presidencia de la República	19,265,397.27	13,127,430.00	2,310,023.84	-	34,702,851.11
Ministerio de Gobernación	112,039,986.58	25,006,078.78	1,373,988.43	-	138,420,053.79
Ministerio de Relaciones Exteriores	34,925,845.83	22,063,156.98	1,200,115.95	-	58,189,118.76
Ministerio de Defensa	69,478,216.70	27,272,266.17	1,210,785.80	-	97,961,268.67
Ministerio de Hacienda y Crédito Público	11,894,270.01	3,204,703.16	11,853.74	-	15,110,826.91
Ministerio de Fomento, Industria y Comercio	12,185,740.13	3,268,595.69	2,782,979.21	-	18,237,315.03
Ministerio de Educación, Cultura y Deportes	86,986,401.82	12,945,739.41	186,423,758.41	-	286,355,899.64
Ministerio Agropecuario y Forestal	10,812,219.86	2,766,367.25	6,805,523.77	-	20,384,110.88
Ministerio de Transporte e Infraestructura	10,385,061.22	1,918,462.18	-	-	12,303,523.40
Ministerio de Salud	197,154,233.49	83,102,639.89	14,611,391.51	-	294,868,264.89
Ministerio del Trabajo	4,055,282.61	1,808,723.49	499,500.00	-	6,363,506.10
Ministerio del Ambiente y de los Recursos Naturales	3,572,804.87	1,288,826.77	23,718.53	-	4,885,350.17
Ministerio de la Familia	6,149,210.75	2,063,736.05	7,375,469.88	-	15,588,416.68
Procuraduría General de la República	2,518,968.07	863,032.43	-	-	3,382,000.50
Instituto Nicaragüense de Fomento Municipal	1,108,367.51	860,731.00	68,000.00	-	2,037,098.51
Asignaciones a Entes Descentralizados y Otras Instituciones	-	574,096.52	318,510,194.20	-	319,084,290.72
Servicio de la Deuda Pública y Comisiones	-	-	-	400,425,025.69	400,425,025.69
TOTAL GASTOS	730,277,052.09	214,777,982.17	543,207,303.27	400,425,025.69	1,888,687,363.22
AMORTIZACION	-	-	-	-	-
TOTAL GASTOS + AMORTIZACION	730,277,052.09	214,777,982.17	543,207,303.27	400,425,025.69	1,888,687,363.22

Gobierno Central
Clasificación Económica de Gastos Devengados
Ejecución Período Enero - Marzo 2004
Córdoba

Denominación	GASTOS DE CAPITAL				Sub-Total	Total
	Inversión Real Directa	Transferencias	Inversiones Financieras			
Asamblea Nacional	-	-	-	-	-	27,981,951.32
Corte Suprema de Justicia	266,607.75	-	-	-	266,607.75	83,083,853.31
Consejo Supremo Electoral	-	-	-	-	-	35,954,927.18
Contraloría General de la República	54,545.69	-	-	-	54,545.69	13,688,863.40
Presidencia de la República	5,160,143.01	79,594.33	-	-	5,239,737.34	39,942,588.45
Ministerio de Gobernación	2,255,629.72	-	-	-	2,255,629.72	140,675,683.51
Ministerio de Relaciones Exteriores	146,401.61	-	-	-	146,401.61	58,335,520.37
Ministerio de Defensa	1,762,770.61	3,420,498.51	-	-	5,183,269.12	103,144,537.79
Ministerio de Hacienda y Crédito Público	173,558.08	-	-	-	173,558.08	15,284,384.99
Ministerio de Fomento, Industria y Comercio	18,387,719.49	1,562,891.25	-	-	19,950,610.74	38,187,925.77
Ministerio de Educación, Cultura y Deportes	35,894,505.39	677,641.37	-	-	36,572,146.76	322,928,046.40
Ministerio Agropecuario y Forestal	21,082,574.65	4,011,710.83	-	-	25,094,285.48	45,478,396.36
Ministerio de Transporte e Infraestructura	235,760,118.94	-	-	-	235,760,118.94	248,063,642.34
Ministerio de Salud	134,430,101.83	-	-	-	134,430,101.83	429,298,366.72
Ministerio del Trabajo	-	1,787,590.20	-	-	1,787,590.20	8,151,096.30
Ministerio del Ambiente y de los Recursos Naturales	23,612,521.46	-	-	-	23,612,521.46	28,497,871.63
Ministerio de la Familia	12,325,034.59	225,000.00	-	-	12,550,034.59	28,138,451.27
Procuraduría General de la República	31,428.60	-	-	-	31,428.60	3,413,429.10
Instituto Nicaragüense de Fomento Municipal	37,252,727.25	-	-	-	37,252,727.25	39,289,825.76
Asignaciones a Entes Descentralizados y Otras Instituciones	35,672,930.57	362,916,652.49	-	-	398,589,583.06	717,673,873.78
Servicio de la Deuda Pública y Comisiones	-	-	-	-	-	400,425,025.69
TOTAL GASTOS	564,269,319.24	374,681,578.98	-	-	938,950,898.22	2,827,638,261.44
AMORTIZACION	-	-	-	-	427,617,186.00	427,617,186.00
TOTAL GASTOS + AMORTIZACION	564,269,319.24	374,681,578.98	-	-	1,366,568,084.22	3,255,255,447.44

Cuadro No. 9 - A

Gobierno Central
Clasificación Económica de Gastos Devengados
Ejecución Período Enero - Marzo 2004
Córdoba

Denominación	GASTOS CORRIENTES				Sub-Total
	Remuneraciones	Bienes y Servicios	Transferencias	Servicio de la Deuda	
Aporte a Entes Descentralizados y Otras Instituciones	-	574,096.52	318,510,194.20	-	319,084,290.72
Instituto Nacional de Estadísticas y Censos	-	-	916,744.92	-	916,744.92
Instituto Nicaragüense de Estudios Territoriales	-	-	7,137,782.01	-	7,137,782.01
Instituto de Desarrollo Rural - IDR	-	-	491,916.00	-	491,916.00
Gobierno Regional Autónomo Atlántico Norte	-	-	3,360,456.51	-	3,360,456.51
Gobierno Regional Autónomo Atlántico Sur	-	-	1,825,330.51	-	1,825,330.51
Consejo Regional Autónomo Atlántico Norte	-	-	3,550,984.24	-	3,550,984.24
Consejo Regional Autónomo Atlántico Sur	-	-	2,718,222.00	-	2,718,222.00
Comisión Nacional de Energía	-	-	466,062.00	-	466,062.00
Instituto de la Vivienda Urbana y Rural	-	-	1,928,744.00	-	1,928,744.00
Universidades y Centros de Educación Técnica Superior	-	-	161,250,000.00	-	161,250,000.00
Radio Nicaragua	-	-	926,250.00	-	926,250.00
Transferencia Municipal	-	-	8,490,103.00	-	8,490,103.00
Instituto Tecnológico Nacional - INTECNA	-	-	3,000,000.00	-	3,000,000.00
Consejo Nacional de Lucha contra las Drogas	-	-	478,905.00	-	478,905.00
Consejo Nacional de Planificación Económica Social	-	-	683,487.00	-	683,487.00
Dirección General de Ingresos	-	-	35,814,292.68	-	35,814,292.68
Dirección General de Servicios Aduaneros	-	-	27,767,795.00	-	27,767,795.00
Consejo Nacional de Pastores Evangélicos de Nic.	-	-	500,000.00	-	500,000.00
Parlamento Centro Americano - PARLACEN	-	-	7,788,880.00	-	7,788,880.00
Asignación para Indemnización a Trabajadores	-	-	1,875,938.52	-	1,875,938.52
Ministerio Público	-	-	11,280,946.00	-	11,280,946.00
Procuraduría para la Defensa de los Derechos Humanos	-	-	3,808,866.00	-	3,808,866.00
Comisiones por Transacciones Bancarias	-	574,096.52	-	-	574,096.52
Cruz Roja	-	-	75,000.00	-	75,000.00
Consejo Nacional de Desarrollo Sostenible - CONADES	-	-	246,999.00	-	246,999.00
Museo Archivo Rubén Darío	-	-	135,000.00	-	135,000.00
Teatro Municipal José de la Cruz Mena	-	-	100,000.00	-	100,000.00
Academia Nicaragüense de la Lengua	-	-	150,000.00	-	150,000.00
Academia de Geografía e Historia de Nicaragua	-	-	125,000.00	-	125,000.00
Alianza Evangélica de Nicaragua	-	-	750,000.00	-	750,000.00
Asociación de Scouts de Nicaragua	-	-	250,000.00	-	250,000.00
Fundación Amigos del Zoológico Nicaragüense	-	-	500,000.00	-	500,000.00
Federación de Atletismo Nicaragüense	-	-	100,000.00	-	100,000.00
Pensión Vitalicia a Ex Presidentes y Ex Vicepresidentes	-	-	1,296,287.28	-	1,296,287.28
Fondo de Mantenimiento Vial - FOMAV	-	-	1,141,512.00	-	1,141,512.00
Superintendencia de Pensiones	-	-	6,088,596.00	-	6,088,596.00
La Gaceta	-	-	600,000.00	-	600,000.00
Universidades (Energía Eléctrica, Agua y Telefonía Nacional)	-	-	19,288,021.53	-	19,288,021.53
PRONICARAGUA / PNUD	-	-	1,452,073.00	-	1,452,073.00
Fundación Periodismo y Cultura "William Ramírez"	-	-	150,000.00	-	150,000.00

Cuadro No. 9 - B

Gobierno Central
Clasificación Económica de Gastos Devengados
Ejecución Período Enero - Marzo 2004
Córdoba

Denominación	GASTOS DE CAPITAL			Sub-Total	Total
	Inversion Real Directa	Transferencias	Inversiones Financieras		
Aporte a Entes Descentralizados y Otras Instituciones	35,672,930.57	362,916,652.49	-	398,589,583.06	717,673,873.78
Instituto Nacional de Estadísticas y Censos	-	4,285,060.71	-	4,285,060.71	5,201,805.63
Instituto Nicaragüense de Estudios Territoriales	-	2,065,444.07	-	2,065,444.07	9,203,226.08
Instituto de Desarrollo Rural - IDR	-	62,852,068.76	-	62,852,068.76	63,343,984.76
Fondo de Inversión Social de Emergencia - FISE	-	169,039,827.05	-	169,039,827.05	169,039,827.05
Gobierno Regional Autónomo Atlántico Norte	-	727,231.96	-	727,231.96	4,087,688.47
Gobierno Regional Autónomo Atlántico Sur	-	-	-	-	1,825,330.51
Consejo Regional Autónomo Atlántico Norte	-	-	-	-	3,550,984.24
Consejo Regional Autónomo Atlántico Sur	-	-	-	-	2,718,222.00
Empresa Nacional de Acueductos y Alcantarillados - ENACAL	-	7,264,314.00	-	7,264,314.00	7,264,314.00
Comisión Nacional de Energía	-	15,953,091.08	-	15,953,091.08	16,419,153.08
Instituto de la Vivienda Urbana y Rural	-	2,812,637.50	-	2,812,637.50	4,741,381.50
Empresa Nacional de Transmisión Eléctrica - ENTRESA	-	5,445,980.00	-	5,445,980.00	5,445,980.00
Universidades y Centros de Educación Técnica Superior	-	19,000,000.02	-	19,000,000.02	180,250,000.02
Radio Nicaragua	-	229,067.25	-	229,067.25	1,155,317.25
Transferencia Municipal	-	21,171,296.00	-	21,171,296.00	29,661,399.00
Instituto Tecnológico Nacional - INTECNA	-	199,969.63	-	199,969.63	3,199,969.63
Consejo Nacional de Lucha contra las Drogas	-	-	-	-	478,905.00
UCRESEP	16,156,988.62	-	-	16,156,988.62	16,156,988.62
Sist. Nac. Para Prevención, Mitigación y Atención de Desastres	-	2,522,190.71	-	2,522,190.71	2,522,190.71
Consejo Nacional de Planificación Económica Social	-	-	-	-	683,487.00
Dirección General de Ingresos	-	1,749,999.99	-	1,749,999.99	37,564,292.67
Dirección General de Servicios Aduaneros	-	2,462,822.24	-	2,462,822.24	30,230,617.24
Consejo Nacional de Pastores Evangélicos de Nic.	-	-	-	-	500,000.00
Parlamento Centro Americano - PARLACEN	-	-	-	-	7,788,880.00
Asignación para Indemnización a Trabajadores	-	-	-	-	1,875,938.52
Ministerio Público	-	343,698.00	-	343,698.00	11,624,644.00
Procuraduría para la Defensa de los Derechos Humanos	-	-	-	-	3,808,866.00
Comisiones por Transacciones Bancarias	-	-	-	-	574,096.52
Cruz Roja	-	-	-	-	75,000.00
Consejo Nacional de Desarrollo Sostenible - CONADES	-	-	-	-	246,999.00
Modernización y Acreditación de la Educación Terciaria	-	1,177,090.28	-	1,177,090.28	1,177,090.28
Museo Archivo Rubén Darío	-	-	-	-	135,000.00
Teatro Municipal José de la Cruz Mena	-	-	-	-	100,000.00
Academia Nicaragüense de la Lengua	-	-	-	-	150,000.00
Academia de Geografía e Historia de Nicaragua	-	-	-	-	125,000.00
Prog. Eficiencia y Transparencias en las Contrataciones	1,028,488.21	-	-	1,028,488.21	1,028,488.21
Alianza Evangélica de Nicaragua	-	-	-	-	750,000.00
Instituto Técnico Especializado Juan Pablo II	-	250,000.00	-	250,000.00	250,000.00
Iglesia Parroquial San Rafael del Norte	-	225,000.00	-	225,000.00	225,000.00
Asociación de Scouts de Nicaragua	-	-	-	-	250,000.00
Fundación Amigos del Zoológico Nicaragüense	-	-	-	-	500,000.00
Fondos de Contravalor	-	42,777,903.24	-	42,777,903.24	42,777,903.24
Federación de Atletismo Nicaragüense	-	-	-	-	100,000.00
Instituto Nacional de Camoapa	-	200,000.00	-	200,000.00	200,000.00
Pensión Vitalicia a Ex Presidentes y Ex Vicepresidentes	-	-	-	-	1,296,287.28
Fondo de Mantenimiento Vial - FOMAV	-	-	-	-	1,141,512.00
Ordenamiento de la Propiedad	6,614,974.59	-	-	6,614,974.59	6,614,974.59
Prog. de Apoyo a la Implement. de la Estrategia de Reducc. de la Pobreza	11,872,479.15	-	-	11,872,479.15	11,872,479.15
Superintendencia de Pensiones	-	-	-	-	6,088,596.00
La Gaceta	-	86,960.00	-	86,960.00	686,960.00
Universidades (Energía Eléctrica, Agua y Telefonía Nacional)	-	-	-	-	19,288,021.53
Parroquia San Pedro Apóstol de Diriá	-	75,000.00	-	75,000.00	75,000.00
PRONICARAGUA / PNUD	-	-	-	-	1,452,073.00
Fundación Periodismo y Cultura "William Ramírez"	-	-	-	-	150,000.00

Cuadro No. 10

GOBIERNO CENTRAL
DETALLE DE GASTO DE CAPITAL (Proyectos y Otros)
CLASIFICACIÓN INSTITUCIONAL POR TIPO DE GASTO
Ejecución Enero - Marzo 2004
Córdoba

ORGANISMO	INVERSION REAL DIRECTA	TRANSFERENCIA DE CAPITAL	TOTAL
CORTE SUPREMA DE JUSTICIA	266,607.75		266,607.75
CONTRALORÍA GENERAL DE LA REPÚBLICA	54,545.69		54,545.69
PRESIDENCIA DE LA REPÚBLICA	5,160,143.01	79,594.33	5,239,737.34
MINISTERIO DE GOBERNACIÓN	2,255,629.72		2,255,629.72
MINISTERIO DE RELACIONES EXTERIORES	146,401.61		146,401.61
MINISTERIO DE DEFENSA	1,762,770.61	3,420,498.51	5,183,269.12
MINISTERIO DE HACIENDA Y CRÉDITO PÚBLICO	173,558.08		173,558.08
MINISTERIO DE FOMENTO, INDUSTRIA Y COMERCIO	18,387,719.49	1,562,891.25	19,950,610.74
MINISTERIO DE EDUCACIÓN, CULTURA Y DEPORTES	35,894,505.39	677,641.37	36,572,146.76
MINISTERIO AGROPECUARIO Y FORESTAL	21,082,574.65	4,011,710.83	25,094,285.48
MINISTERIO DE TRANSPORTE E INFRAESTRUCTURA	235,760,118.94		235,760,118.94
MINISTERIO DE SALUD	134,430,101.83		134,430,101.83
MINISTERIO DEL TRABAJO		1,787,590.20	1,787,590.20
MINISTERIO DEL AMBIENTE Y DE LOS RECURSOS NATURALES	23,612,521.46		23,612,521.46
MINISTERIO DE LA FAMILIA	12,325,034.59	225,000.00	12,550,034.59
PROCURADURIA GENERAL DE LA REPÚBLICA	31,428.60		31,428.60
INSTITUTO NICARAGÜENSE DE FOMENTO MUNICIPAL	37,252,727.25		37,252,727.25
ASIGNACIONES A ENTES DESCENTRALIZADOS Y OTRAS INSTITUCIONES	35,672,930.57	362,916,652.49	398,589,583.06
TOTAL	564,269,319.24	374,681,578.98	938,950,898.22

Cuadro No. 11

GOBIERNO CENTRAL
DETALLE DE GASTO DE CAPITAL (Proyectos y Otros)
ASIGNACIONES A ENTES DESCENTRALIZADOS Y OTRAS INSTITUCIONES
Ejecución Enero - Marzo 2004
Córdoba

PROGRAMA	INVERSION REAL DIRECTA	TRANSFERENCIA DE CAPITAL	TOTAL
INSTITUTO NACIONAL DE ESTADÍSTICAS Y CENSOS		4,285,060.71	4,285,060.71
INSTITUTO NICARAGÜENSE DE ESTUDIOS TERRITORIALES		2,065,444.07	2,065,444.07
INSTITUTO DE DESARROLLO RURAL - IDR		62,852,068.76	62,852,068.76
FONDO DE INVERSIÓN SOCIAL DE EMERGENCIA - FISE		169,039,827.05	169,039,827.05
GOBIERNO REGIONAL AUTÓNOMO ATLÁNTICO NORTE		727,231.96	727,231.96
EMPRESA NICARAGÜENSE DE ACUEDUCTOS Y ALCANTARILLADOS		7,264,314.00	7,264,314.00
COMISIÓN NACIONAL DE ENERGÍA		15,953,091.08	15,953,091.08
INSTITUTO DE LA VIVIENDA URBANA Y RURAL		2,812,637.50	2,812,637.50
EMPRESA NACIONAL DE TRANSMISIÓN ELÉCTRICA - ENTRESA		5,445,980.00	5,445,980.00
UNIVERSIDADES Y CENTROS DE EDUCACIÓN TÉCNICA SUPERIOR		19,000,000.02	19,000,000.02
RADIO NICARAGUA		229,067.25	229,067.25
TRANSFERENCIA MUNICIPAL		21,171,296.00	21,171,296.00
INSTITUTO TECNOLÓGICO NACIONAL		199,969.63	199,969.63
UCRESEP	16,156,988.62		16,156,988.62
SISTEMA NAC. P/ PREVENCIÓN, MITIGACIÓN Y ATENCIÓN DE DESASTRES		2,522,190.71	2,522,190.71
DIRECCIÓN GENERAL DE INGRESOS		1,749,999.99	1,749,999.99
DIRECCIÓN GENERAL DE SERVICIOS ADUANEROS		2,462,822.24	2,462,822.24
MINISTERIO PÚBLICO		343,698.00	343,698.00
MODERNIZACIÓN Y ACREDITACIÓN DE LA EDUCACIÓN TERCIARIA		1,177,090.28	1,177,090.28
PROGRAMA EFICIENCIA Y TRANSPARENCIA EN LAS CONTRATACIONES	1,028,488.21		1,028,488.21
INSTITUTO TÉCNICO ESPECIALIZADO JUAN PABLO II		250,000.00	250,000.00
IGLESIA PARROQUIAL SAN RAFAEL DEL NORTE		225,000.00	225,000.00
FONDOS DE CONTRAVALOR		42,777,903.24	42,777,903.24
INSTITUTO NACIONAL DE CAMOAPA		200,000.00	200,000.00
ORDENAMIENTO DE LA PROPIEDAD	6,614,974.59		6,614,974.59
PROGRAMA DE APOYO A LA IMPLEMENTACIÓN DE LA ESTRATEGIA DE REDUCCIÓN DE POBREZA	11,872,479.15		11,872,479.15
LA GACETA		86,960.00	86,960.00
PARROQUIA SAN PEDRO APÓSTOL DE DIRIÁ		75,000.00	75,000.00
TOTAL	35,672,930.57	362,916,652.49	398,589,583.06

Cuadro No. 12

GOBIERNO CENTRAL
 DETALLE DE GASTO DE CAPITAL (Proyectos y Otros)
 CLASIFICACION INSTITUCIONAL POR TIPO DE RECURSOS
 Ejecución Enero - Marzo 2004
 Córdoba

ORGANISMO	Recursos del Tesoro	Rentas con Dest. Espec.	Alivio Interino	Donaciones Externas	Préstamos Externos	TOTAL
CORTE SUPREMA DE JUSTICIA		69,032.15			197,575.60	266,607.75
CONTRALORÍA GENERAL DE LA REPÚBLICA	42,827.47				11,718.22	54,545.69
PRESIDENCIA DE LA REPÚBLICA	2,520,842.52		509,141.87	2,209,752.95		5,239,737.34
MINISTERIO DE GOBERNACIÓN	288,641.90	1,966,987.82				2,255,629.72
MINISTERIO DE RELACIONES EXTERIORES	146,401.61					146,401.61
MINISTERIO DE DEFENSA	4,020,409.08			1,162,860.04		5,183,269.12
MINISTERIO DE HACIENDA Y CRÉDITO PÚBLICO	173,558.08					173,558.08
MINISTERIO DE FOMENTO, INDUSTRIA Y COMERCIO	689,622.23	49,836.62	1,440,419.75	5,863,460.97	11,907,271.17	19,950,610.74
MINISTERIO DE EDUCACIÓN, CULTURA Y DEPORTES	884,940.66		9,613,001.19	7,654,684.45	18,419,520.46	36,572,146.76
MINISTERIO AGROPECUARIO Y FORESTAL	498,300.33	47,788.33	8,710,026.18	10,397,817.01	5,440,353.63	25,094,285.48
MINISTERIO DE TRANSPORTE E INFRAESTRUCTURA	41,021,539.84		22,155,631.79	41,679,058.13	130,903,889.18	235,760,118.94
MINISTERIO DE SALUD	3,593,768.98	231,916.16	6,660,838.36	73,613,130.01	50,330,448.32	134,430,101.83
MINISTERIO DEL TRABAJO			1,787,590.20			1,787,590.20
MINISTERIO DEL AMBIENTE Y DE LOS RECURSOS NATURALES	648,675.49		4,406,878.23	5,996,626.51	12,560,341.23	23,612,521.46
MINISTERIO DE LA FAMILIA	302,780.08		4,676,254.75	3,162,558.38	4,408,441.38	12,550,034.59
PROCURADURIA GENERAL DE LA REPÚBLICA			31,428.60			31,428.60
INSTITUTO NICARAGÜENSE DE FOMENTO MUNICIPAL	116,922.98		1,529,483.55	28,468,370.82	7,137,949.90	37,252,727.25
ASIGNACIONES A ENTES DESCENTRALIZADOS Y OTRAS INSTITUCIONES	64,977,265.54		55,291,501.94	105,466,931.91	172,853,883.67	398,589,583.06
TOTAL	119,926,496.79	2,365,561.08	116,812,196.41	285,675,251.18	414,171,392.76	938,950,898.22

Cuadro No. 13

GOBIERNO CENTRAL
 DETALLE DE GASTO DE CAPITAL (Proyectos y Otros)
 ASIGNACIÓN A ENTES DESCENTRALIZADOS Y OTRAS INSTITUCIONES POR TIPO DE RECURSO
 Ejecución Enero - Marzo 2004
 Córdoba

CONCEPTO	Recursos del Tesoro	Rentas con Dest. Espec.	Alivio Interino	Donaciones Externas	Préstamos Externos	TOTAL
INSTITUTO NACIONAL DE ESTADÍSTICAS Y CENSOS	3,816,578.00	-	-	468,482.71	-	4,285,060.71
INSTITUTO NICARAGÜENSE DE ESTUDIOS TERRITORIALES	1,003,881.64	-	1,061,562.43	-	-	2,065,444.07
INSTITUTO DE DESARROLLO RURAL - IDR	140,190.00	-	10,797,134.00	51,914,744.76	-	62,852,068.76
FONDO DE INVERSIÓN SOCIAL DE EMERGENCIA - FISE	-	-	24,397,068.00	6,324,227.60	138,318,531.45	169,039,827.05
GOBIERNO REGIONAL AUTÓNOMO ATLÁNTICO NORTE	31,231.96	-	696,000.00	-	-	727,231.96
EMPRESA NICARAGÜENSE DE ACUEDUCTOS Y ALCANTARILLADOS	2,178,231.00	-	5,086,083.00	-	-	7,264,314.00
COMISIÓN NACIONAL DE ENERGÍA	2,268,198.00	-	10,293,021.00	-	3,391,872.08	15,953,091.08
INSTITUTO DE LA VIVIENDA URBANA Y RURAL	-	-	2,423,850.00	-	388,787.50	2,812,637.50
EMPRESA NACIONAL DE TRANSMISIÓN ELÉCTRICA - ENTRESA	5,445,980.00	-	-	-	-	5,445,980.00
UNIVERSIDADES Y CENTROS DE EDUCACIÓN TÉCNICA SUPERIOR	19,000,000.02	-	-	-	-	19,000,000.02
RADIO NICARAGUA	229,067.25	-	-	-	-	229,067.25
TRANSFERENCIA MUNICIPAL	21,171,296.00	-	-	-	-	21,171,296.00
INSTITUTO TECNOLÓGICO NACIONAL	199,969.63	-	-	-	-	199,969.63
UCRESEP	1,319,037.11	-	-	2,626,743.15	12,211,208.36	16,156,988.62
SISTEMA NAC. P/ PREVENCIÓN, MITIGACIÓN Y ATENCIÓN DE DESASTRES	1,166,751.00	-	-	-	1,355,439.71	2,522,190.71
DIRECCIÓN GENERAL DE INGRESOS	1,749,999.99	-	-	-	-	1,749,999.99
DIRECCIÓN GENERAL DE SERVICIOS ADUANEROS	2,136,480.00	-	-	326,342.24	-	2,462,822.24
MINISTERIO PÚBLICO	343,698.00	-	-	-	-	343,698.00
MODERNIZACIÓN Y ACREDITACIÓN DE LA EDUCACIÓN TERCIARIA	1,177,090.28	-	-	-	-	1,177,090.28
PROGRAMA EFICIENCIA Y TRANSPARENCIA EN LAS CONTRATACIONES	-	-	-	1,028,488.21	-	1,028,488.21
INSTITUTO TÉCNICO ESPECIALIZADO JUAN PABLO II	250,000.00	-	-	-	-	250,000.00
IGLESIA PARROQUIAL SAN RAFAEL DEL NORTE	225,000.00	-	-	-	-	225,000.00
FONDOS DE CONTRAVALOR	-	-	-	42,777,903.24	-	42,777,903.24
INSTITUTO NACIONAL DE CAMOAPA	200,000.00	-	-	-	-	200,000.00
ORDENAMIENTO DE LA PROPIEDAD	762,625.66	-	-	-	5,852,348.93	6,614,974.59
PROGRAMA DE APOYO A LA IMPLEMENTACIÓN DE LA ESTRATEGIA DE REDUCCIÓN DE POBREZA	-	-	536,783.51	-	11,335,695.64	11,872,479.15
LA GACETA	86,960.00	-	-	-	-	86,960.00
PARROQUIA SAN PEDRO APÓSTOL DE DIRIÁ	75,000.00	-	-	-	-	75,000.00
TOTAL	64,977,265.54	-	55,291,501.94	105,466,931.91	172,853,883.67	398,589,583.06

GOBIERNO CENTRAL
 DETALLE DE GASTO DE CAPITAL (Proyectos y Otros)
 ORGANISMO/PROYECTO
 Ejecución Enero - Marzo 2004
 Córdoba

ORGANISMO /TIPO DE GASTO/ PROYECTO/ACTIVIDAD	Presupuesto Actualizado	Ejecutado	Grado de Ejecución %
ASAMBLEA NACIONAL	5,000,000.00	-	-
Otro gasto de capital	5,000,000.00	-	-
Servicios de Asesoría Legislativa	5,000,000.00	-	-
CORTE SUPREMA DE JUSTICIA	60,698,367.15	266,607.75	0.44
Proyectos:	37,500,000.00	197,575.60	0.53
Fortalecimiento Judicial y Acceso a la Justicia	37,500,000.00	197,575.60	0.53
Otro gasto de capital	23,198,367.15	69,032.15	0.30
Apelación Civil, Laboral, Agraria y Penal	523,987.00	-	-
Casación, Amparo Inconstitucional y Quejas	1,131,331.30	8,889.30	0.79
Defensoría Pública	458,032.18	13,985.18	3.05
Juicios de Mayor Cuantía	1,939,115.55	13,531.55	0.70
Juicios de Menor Cuantía	978,656.00	-	-
Servicios de Apoyo Administrativo	3,245,710.12	32,476.12	1.00
Servicios de Apoyo Judicial	14,469,890.00	150.00	0.00
Servicios de Inscripción y Certificación	451,645.00	-	-
CONSEJO SUPREMO ELECTORAL	5,484,348.00	-	-
Proyectos:	5,484,348.00	-	-
Fortalecimiento Institucional del CSE	5,484,348.00	-	-
CONTRALORÍA GENERAL DE LA REPÚBLICA	20,607,000.00	54,545.69	0.26
Proyectos:	20,500,000.00	54,545.69	0.27
Programa de Modernización de la CGR	20,500,000.00	54,545.69	0.27
Otro gasto de capital	107,000.00	-	-
Dirección Superior	33,459.00	-	-
Dirección y Coordinación Control Preventivo, Asesoría Legal	3,000.00	-	-
Dirección y Coordinación Planificación y Desarrollo Institucional	3,000.00	-	-
Dirección y Coordinación Relaciones Externas	7,221.00	-	-
Dirección y Coordinación Servicios Auditoría Externa Sectorial	21,863.00	-	-
Servicio Administrativo Financiero	13,760.00	-	-
Servicio de Denuncias Ciudadanas	23,367.00	-	-
Servicio de Planificación, Organización y Evaluación	1,330.00	-	-
PRESIDENCIA DE LA REPÚBLICA	25,372,353.78	5,239,737.34	20.65
Proyectos:	23,544,508.40	4,712,852.72	20.02
Fondo Social Suplementario / SETEC	7,315,227.04	1,604,017.84	21.93
Fortalecimiento y Admón. del Sistema Nac. de Inversión Pública (SNIP/ SETEC)	4,111,706.00	786,277.25	19.12
Fortalecimiento y Apoyo Institucional	3,000,000.00	589,783.17	19.66
Fortalecimiento Institucional del CONAPIINA	2,011,668.00	105,715.02	5.26
Implementación del Plan de Acción Nacional de la Niñez y Adolescencia	1,106,714.00	61,431.00	5.55
Programa Anticorrupción	1,905,748.36	1,056,486.57	55.44
Programa Nacional de Educación no Formal en Población y Sexualidad (FASE I)	1,508,919.00	116,861.14	7.74
Programa Nacional de Información Juvenil	1,584,526.00	228,637.70	14.43
Proyecto de Prevención y Atención a la Violencia Juvenil	1,000,000.00	163,643.03	16.36
Otro gasto de capital	1,827,845.38	526,884.62	28.83
Despacho del Secretario de la Presidencia	189,823.57	92,218.90	48.58
Despacho del Presidente	30,195.61	30,195.61	100.00
Despacho Protocolo, Actividades Centrales	45,402.44	45,402.44	100.00
Dirección y Coordinación para la Atención y Protección Integral a la Niñez	4,987.26	4,987.26	100.00
Dirección y Coordinación de Estrategia	1,179,134.09	-	-
Dirección y Coordinación, Secretaría de la Juventud	24,000.00	-	-
Equipos de Asesores	2,422.61	2,422.61	100.00
Oficina de Desarrollo y Asistencia Social	16,212.62	16,212.62	100.00
Secretaría de Asuntos Legales	36,893.15	36,893.15	100.00
Secretaría de Asuntos Políticos	10,245.55	10,245.55	100.00
Servicios Administrativos y Financieros Presidencia	200,449.98	200,449.98	100.00
Servicios de Informática, Actividades Centrales	88,078.50	87,856.50	99.75
MINISTERIO DE GOBERNACIÓN	52,812,444.57	2,255,629.72	4.27
Proyectos:	46,150,168.00	286,454.60	0.62
Adecuación del Sistema de Detención Preventiva de la Policía Nacional, FASE II	11,277,964.00	-	-
Construcción Delegación Municipal Policía Nacional en Tipitapa	1,500,000.00	85,904.28	5.73
Construcción Delegación Policial Departamental Ocotol, Nueva Segovia	4,000,000.00	113,573.82	2.84
Construcción Delegación Municipal Policía Nacional en Ciudad Sandino	1,500,000.00	86,365.00	5.76
Construcción Delegación Regional de la Policía Nacional en Bluefields, RAAS	1,500,000.00	-	-
Construcción Departamento de Bomberos de Corinto	2,000,000.00	263.02	0.01
Construcción Oficinas de Migración y Extranjería El Guasaule - Somotillo	4,200,000.00	-	-
Equipamiento de la Dirección General de Bomberos de Nicaragua	603,563.00	-	-
Programa de Seguridad Ciudadana	1,631,000.00	-	-
Reestructuración y Fortalecimiento Institucional y Ampliación Cobertura de la Policía	15,437,641.00	-	-
Rehabilitación del Sistema Penitenciario de Tipitapa	2,500,000.00	348.48	0.01
Otros gasto de capital	6,662,276.57	1,969,175.12	29.56
Dirección y Coordinación, Migración y Extranjería	121,859.29	160,049.30	131.34
Dirección y Coordinación, Bomberos de Nicaragua	3,986.13	5,511.68	-
Dirección y Coordinación de Policía Nacional	4,576,000.00	-	-

GOBIERNO CENTRAL
DETALLE DE GASTO DE CAPITAL (Proyectos y Otros)
ORGANISMO/PROYECTO
Ejecución Enero - Marzo 2004
Córdobas

ORGANISMO /TIPO DE GASTO/ PROYECTO/ACTIVIDAD	Presupuesto Actualizado	Ejecutado	Grado de Ejecución %
Dirección y Coordinación, Actividades Centrales	7,229.82	7,229.82	100.00
Prestación de Servicios Migratorios	1,357,754.21	1,204,695.45	88.73
Prestación de Servicios Penitenciarios	561,793.21	560,087.85	99.70
Prestación de Servicios de Bomberos a Nivel Nacional	2,000.00	-	-
Servicios Administrativos Financieros, Actividades Centrales	31,653.91	31,601.02	99.83
MINISTERIO DE RELACIONES EXTERIORES	774,025.61	146,401.61	18.91
Otro gasto de capital	774,025.61	146,401.61	18.91
Auditoría	2,251.00	-	-
Dirección y Coordinación de Actividades Centrales	380,599.10	15,788.10	4.15
Dirección y Coordinación de Promociones de Inversiones y Desarrollo	2,251.00	-	-
Dirección y Coordinación de Secretaria de Relaciones Económicas y Cooperación	139,210.00	-	-
Dirección y Coordinación de Servicio Ceremonial y Protocolo del Estado	22,963.13	9,873.13	43.00
Dirección y Coordinación de Servicios de Política Exterior	31,152.30	21,431.30	68.80
Dirección y Coordinación de Servicios Consulares	2,251.00	-	-
Dirección y Coordinación de Soberanía, Territorio y Asuntos Jurídicos	2,251.00	-	-
Gestión Bilateral de la Cooperación Internacional	2,650.00	-	-
Gestión Multilateral de la Cooperación Internacional	2,251.00	-	-
Organismos y Conferencias Internacionales	15,621.05	4,327.05	27.70
Servicios Administrativos Financieros	170,575.03	94,982.03	55.68
MINISTERIO DE DEFENSA	29,346,056.00	5,183,269.12	17.66
Proyectos:	15,664,062.00	1,762,770.61	11.25
Gestión del Riesgo con Enfoque en la Niñez y Adolescencia	2,853,794.00	757,759.13	26.55
Prevención y Mitigación de Desastres - MITIPRE II (Región II)	5,314,374.00	728,143.79	13.70
Protección Ante Desastres en Volcán Cerro Negro	7,495,894.00	276,867.69	3.69
Otro gasto de capital	13,681,994.00	3,420,498.51	25.00
Defensa Nacional	13,681,994.00	3,420,498.51	25.00
MINISTERIO DE HACIENDA Y CRÉDITO PÚBLICO	8,475,570.00	173,558.08	2.05
Otro gasto de capital	8,475,570.00	173,558.08	2.05
Dirección Superior	80,981.00	-	-
Dirección y Coordinación de Ordenamiento de la Propiedad	6,727,805.00	173,558.08	2.58
Dirección y Coordinación de Servicios Tecnológicos	200,000.00	-	-
Servicios Administrativos	1,466,784.00	-	-
MINISTERIO DE FOMENTO, INDUSTRIA Y COMERCIO	102,064,741.00	19,950,610.74	19.55
Proyectos:	102,014,903.00	19,900,774.12	19.51
Adquisición Lanchas Guarda Pesca para Vigilancia y Protección Recursos Marítimos de Nicaragua	1,000,000.00	-	-
Apoyo a la Innovación Tecnológica en Nicaragua	27,922,814.00	3,528,721.29	12.64
Apoyo Institucional Centro de Exportaciones e Inversiones (CEI)	540,000.00	-	-
Fortalecimiento de la Gestión de Comercio Exterior de Nicaragua	21,476,967.00	5,503,796.63	25.63
Fortalecimiento de Productores Exportadores de Café	6,431,200.00	340,222.54	5.29
Fortalecimiento Institucional al MIFIC	5,920,000.00	3,491,856.45	58.98
Programa de Apoyo al Sector Ambiental en Nicaragua (PASMA-MIFIC)	1,408,100.00	341,611.24	24.26
Programa de Transformación Productiva	4,057,813.00	1,049,077.32	25.85
Programa Nacional de Desarrollo de la MIPYMES Nicaraguenses	3,180,000.00	1,562,891.25	49.15
Proyecto de Competitividad Aprendizaje e Innovación	23,992,500.00	3,792,219.93	15.81
Sistema de Atención y Tramitación Simplificada para la Formación de Empresas	5,191,300.00	241,482.68	4.65
Sistema Integrado de Normalización, Acreditación y Metrología	894,209.00	48,894.79	5.47
Otro gasto de capital	49,838.00	49,836.62	100.00
Registro de la Propiedad Intelectual	49,838.00	49,836.62	100.00
MINISTERIO DE EDUCACIÓN, CULTURA Y DEPORTES	516,668,941.87	36,572,146.76	7.08
Proyectos:	514,602,381.87	36,256,446.07	7.05
Componentes de Becas (NIC/006 Escuelas Normales II)	810,900.00	-	-
Construcción de Instalaciones Deportivas para Juegos Nacionales y Centroamericanos	46,507,500.00	-	-
Contribución al Fondo Social Suplementario, Incentivos (PPRE)	3,232,661.00	1,183,801.75	36.62
Diseño de la Reforma de la Educación Secundaria (PPRE)	11,370,408.00	944,728.98	8.31
Diseño Reforma Educación Básica y Media con Orientación y Habilitación Laboral	4,515,654.00	400,836.10	8.88
Educación Extraedad, (EBACIT)	624,037.00	28,334.23	4.54
Educación Inicial y Preescolar, (EBACIT)	1,320,000.00	47,824.20	3.62
Educación Multigrado, (EBACIT)	1,453,820.00	96,848.35	6.66
Educación Preescolar (PPRE)	3,995,988.00	549,799.18	13.76
Educación para Todos (EFA)	12,908,600.00	-	-
Expansión del Acceso y Cobertura (APRENDE II)	30,936,738.00	-	-
Fortalecimiento a la Educación Bilingüe Intercultural en la Costa Atlántica (FOREIBCA- FASE II)	8,999,852.00	2,175,939.23	24.18
Fortalecimiento SNIP - MECD	600,000.00	141,598.60	23.60
Fortalecimiento y Modernización Institucional (APRENDE II)	13,875,379.00	586,840.85	4.23
Mantenimiento del Patrimonio Histórico Nacional / INC	5,823,022.00	127,641.37	2.19
Mejoramiento en la Calidad de la Educación (APRENDE II)	42,442,068.00	12,597,236.95	29.68
Programa Alfabetización y Educación Básica en Adultos (PAEBANIC - FASE II)	24,391,102.00	6,124,730.11	25.11
Programa de Apoyo al Sector Educativo	2,033,381.00	-	-
Programa de Apoyo al Sectorial (Educación)	15,000,000.00	-	-
Programa de Identificación de Necesidades de Infraestructura y Reparación de Escuelas (PINRE)	19,691,969.87	3,129,556.55	15.89
Programa de Reconstrucción Regional para América Central (PRRAC/MECD)	25,992,198.00	-	-
Programa Integral de Nutrición Escolar (PINE)	57,960,100.00	4,548,495.61	7.85
Programa Multifase de Educación Básica para Jóvenes y Adultos, (FASE I)	57,500,000.00	789,325.72	1.37
Protección Infraestructura TNRD	1,142,031.00	300,000.00	26.27

GOBIERNO CENTRAL
DETALLE DE GASTO DE CAPITAL (Proyectos y Otros)
ORGANISMO/PROYECTO
Ejecución Enero - Marzo 2004
Córdoba

ORGANISMO /TIPO DE GASTO/ PROYECTO/ACTIVIDAD	Presupuesto Actualizado	Ejecutado	Grado de Ejecución %
Rehabilitación de Instalaciones Escolares del Departamento de Managua (FASE III)	77,349,097.00	-	-
Unidad Coordinadora Educación Básica (APRENDE II)	6,485,791.00	86,957.40	1.34
Uso de Tecnología Educativa en Modalidades Alternativas de Educación (PPRE)	37,640,085.00	2,395,950.89	6.37
Otro gasto de capital	2,066,560.00	315,700.69	15.28
Instituto de Juventud y Deportes	250,000.00	250,000.00	100.00
Servicios Administrativos Financieros	816,560.00	65,700.69	8.05
Servicios de Educación Preescolar	1,000,000.00	-	-
MINISTERIO AGROPECUARIO Y FORESTAL	292,856,053.27	25,094,285.48	8.57
Proyectos:	291,819,053.27	25,046,497.15	8.58
Apoyo a Familias Rurales en Zonas Afectadas por Sequías e Inundaciones	33,065,391.00	4,611,072.71	13.95
Apoyo al INTA en su Nueva Estrategia de Desarrollo Tecnológico en la Agricultura	8,266,216.00	-	-
Asistencia Alimentaria para Personas Afectadas por Desastres (PMA/OPSR-10212)	62,660,248.00	7,415,727.44	11.83
Fortalecimiento a las Operaciones del INTA (BM-3371-NI)	58,424,140.76	3,276,579.00	5.61
Fortalecimiento para el Manejo de Cuencas y la Prevención de Desastres Naturales (FOCUENCAS)	3,510,300.00	87,937.00	2.51
Fortalecimiento Programa Nacional de Vigilancia Fitosanitaria	1,000,000.00	-	-
Fortalecimiento SNIP/ MAGFOR	600,000.00	101,387.33	16.90
Iniciativa por el Desarrollo Rural de Nicaragua	3,079,430.00	110,164.40	3.58
Modelo de Atención Productiva a Pequeños Productores de Escasos Recursos (PESA)-INTA	4,606,200.00	389,351.00	8.45
Plan Maestro Manejo Forestal Prevención Desastre Zona Norte del Pacífico de Nicaragua - INAFOR	5,063,959.00	170,524.83	3.37
Programa de Apoyo al MAGFOR y Desarrollo de los Factores	17,000,000.00	965,307.41	5.68
Programa Erradicación del Gusano Barrenador del Ganado	5,900,000.00	396,913.00	6.73
Promoción de la Inversión en Forestería Sostenible	5,089,533.51	1,855,832.07	36.46
Proyecto de Tecnología Agropecuaria (FASE I/BM-3371-NI)	75,559,835.00	5,578,381.96	7.38
Seguridad Alimentaria Cuerpo de Paz -INTA	2,970,000.00	87,319.00	2.94
Servicios de Sanidad Agropecuaria, Agrolimentaria y Forestal	3,523,800.00	-	-
Vigilancia Epidemiológica de la Salud Animal	1,500,000.00	-	-
Otro gasto de capital	1,037,000.00	47,788.33	4.61
Dirección Superior	104,835.00	-	-
Laboratorio Nacional de Residuos Biológicos	403,000.00	33,773.84	8.38
Servicios Administrativos Financieros	104,833.00	-	-
Servicios de Estrategias Territoriales	104,833.00	-	-
Servicios de Inversión y Cooperación Externa	104,833.00	-	-
Servicios de Políticas Agropecuarias y Forestal	104,833.00	-	-
Servicios de Tierra y Reforma Agraria	104,833.00	-	-
Servicios de Vigilancia, Diagnóstico e Inspección para Salud Animal	5,000.00	14,014.49	280.29
MINISTERIO DE TRANSPORTE E INFRAESTRUCTURA	1,074,608,592.85	235,760,118.94	21.94
Proyectos:	1,073,976,592.85	235,760,118.94	21.95
Actualización del Reglamento Nacional de Construcción	3,148,200.00	-	-
Ampliación de Carretera Ticuantepe - Masaya - Granada	118,558,900.00	4,475,695.86	3.78
Conservación Sistema Administración de Pavimentos	4,680,000.00	815,795.11	17.43
Cooperación al Programa de Desminado Humanitario	3,142,380.00	27,625.52	0.88
Drenaje de Carreteras	5,984,609.00	1,248,142.51	20.86
Fortalecimiento SNIP- MTI	650,000.00	166,658.70	25.64
II Programa de Rehabilitación y Mantenimiento de Carretera (NI CR-3085)	49,552,957.00	12,719,386.03	25.67
III Programa de Rehabilitación y Mantenimiento de Carretera (No.3464)	126,905,550.00	20,361,727.63	16.04
Instalación de 4 Puentes Bailey en la Región Atlántica	6,699,000.00	-	-
Mantenimiento Caminos Rurales Fondo Social Suplementario	14,283,885.00	4,937,641.84	34.57
Medidas Preventivas de Desastres en las Carreteras Principales	14,565,500.00	75,747.54	0.52
Mejoramiento de Caminos El Malecón - Portón 6 - El Plátano en Jinotega	500,000.00	-	-
Mejoramiento del Camino Santa Clara - Susucayan - Jicaro	11,114,000.00	199,492.25	1.79
Mejoramiento de Caminos Rurales (Adoquinado) (No. 3464)	98,044,730.00	45,143,224.42	46.04
Mejoras en la Carretera Río Blanco - Puerto Cabezas	57,068,417.85	40,416,245.16	70.82
Mejoramiento de Caminos Santa Teresa	1,000,000.00	-	-
Pavimentación Carretera Costanera Litoral Sur	13,101,600.00	3,201.00	0.02
Pavimentación de Carretera Guayacán - Jinotega	34,206,000.00	742,930.17	2.17
Plan de Competitividad Zona II Chinandega	56,000,000.00	703,869.60	1.26
Programa de Transporte Departamento de Estelí	6,338,000.00	70,655.30	1.11
Proyectos Menores de Transporte Región Atlántica	10,949,500.00	90,932.01	0.83
Rehabilitación de Carretera Panamericana (San Benito - Yalaguina - El Espino)	11,815,700.00	1,103,091.94	9.34
Rehabilitación de Caminos Secundarios	47,960,000.00	7,190,849.80	14.99
Rehabilitación de Carretera Tipitapa - Las Flores	65,166,390.00	1,005,988.57	1.54
Rehabilitación de Carretera Chinandega - Guasaule	141,197,274.00	60,817,942.27	43.07
Rehabilitación de Carretera San Lorenzo - Muhan	152,644,000.00	28,822,942.43	18.88
Revestimiento de Carreteras	18,700,000.00	4,620,333.28	24.71
Otro gasto de capital	632,000.00	-	-
Dirección y Coordinación, Normación y Control Servicios Transporte Aereo	632,000.00	-	-
MINISTERIO DE SALUD	577,299,706.88	134,430,101.83	23.29
Proyectos:	574,200,975.00	132,481,700.87	23.07
Apoyo Integrado a los SILAIS de Masaya, Carazo y Rivas (MACARI)	39,223,308.00	365,079.02	0.93
Atención Primaria en Salud y Nutrición (PMSS)	7,314,872.00	1,292,413.14	17.67
Dotación de Instrumental Quirúrgico para las Unidades de Salud	6,000,000.00	127,362.15	2.12
Equiparación de Oportunidades para Personas con Discapacidad	8,401,580.00	182,206.95	2.17
Fondo para Maternidad e Infancia Segura -FONMAT (PMSS)	52,752,956.00	1,111,258.09	2.11
Fortalecimiento al Sistema Local de Atención Integral a la Salud (SILAIS) de Granada	1,500,000.00	49,910.00	3.33
Fortalecimiento de la Atención Primaria Rural (FSS)	51,675,693.00	9,049,153.75	17.51
Fortalecimiento del Sistema Nacional y Local de Salud	1,621,800.00	31,910.12	1.97
Fortalecimiento Institucional (PMSS)	59,563,233.00	5,626,941.05	9.45
Fortalecimiento SNIP/ MINSAL	600,000.00	121,255.04	20.21
Fortalecimiento Servicios y Sistemas de Referencia Granada y Chinandega	29,710,684.00	-	-

GOBIERNO CENTRAL
DETALLE DE GASTO DE CAPITAL (Proyectos y Otros)
ORGANISMO/PROYECTO
Ejecución Enero - Marzo 2004
Córdoba

ORGANISMO /TIPO DE GASTO/ PROYECTO/ACTIVIDAD	Presupuesto Actualizado	Ejecutado	Grado de Ejecución %
Modernización de la Red Hospitalaria (PMSS)	111,907,283.00	44,045,488.11	39.36
Programa de Cooperación Técnica OPS/OMS	6,000,000.00	3,618,726.94	60.31
Programa Salud Reproductiva, Equidad y Derechos en Nicaragua (SARED)	19,505,161.00	2,689,891.80	13.79
Programa de Sostentamiento de Equipos Hospitalarios	5,000,000.00	2,514,899.00	50.30
Programa Nacional de Salud Reproductiva	43,866,923.00	112,540.38	0.26
Programa Seguridad Ambiental y Vigilancia Nutricional	400,000.00	99,194.29	24.80
Promoción de la Salud Integral de la Mujer (PROSIM FASE II)	2,880,000.00	-	-
Promoción Uso Racional de Medicamentos	1,393,360.00	112,917.12	8.10
Reforzamiento de la Salud Infantil en Nicaragua	59,183,401.00	59,123,560.67	99.90
Rehabilitación del Complejo Nacional de Salud Dra. Concepción Palacios	500,000.00	79,050.00	15.81
Rehabilitación de Hospitales Nacionales (Managua y Departamentales)	10,000,000.00	751,202.79	7.51
Rehabilitación de los Servicios de Atención Primaria y Fortalecimiento del SILAIS de Managua	49,538,721.00	1,194,662.48	2.41
Rehabilitación Hospitales Puerto Cabezas, Bluefields y San Carlos	5,262,000.00	105,195.84	2.00
Servicio Salud Reproductiva para Adolescentes (Experiencia Demostrativa Hosp. Bertha C.R.)	400,000.00	76,882.14	19.22
Otro gasto de capital	3,098,731.88	1,948,400.96	62.88
Gestión Administrativa Financiera	2,319,545.83	1,933,928.69	83.38
Gestión Técnica y Administrativa	68,043.00	3,997.40	5.87
Gestión Técnica, Administrativa y Financiera	711,143.05	10,474.87	1.47
MINISTERIO DEL TRABAJO	23,772,657.00	1,787,590.20	7.52
Proyectos:	23,134,958.00	1,787,590.20	7.73
Ampliación ENMA Chinandega	2,595,203.00	5,820.60	0.22
Educación Técnica Agropecuaria y Capacitación (BM-3371-NI)	11,260,030.00	797,180.00	7.08
Programa de Capacitación en Autoconstrucción de Viviendas	5,177,040.00	976,135.00	18.86
Rehabilitación y Ampliación Instituto Politécnico Cristóbal Colón	2,784,559.00	5,820.60	0.21
Rehabilitación y Ampliación Centro de Enseñanza Técnico Agropecuario Jalapa, Nueva Segovia	1,318,126.00	2,634.00	0.20
Otro gasto de capital	637,699.00	-	-
Análisis de Productividad y Salarios	53,137.00	-	-
Análisis Ocupacional	53,142.00	-	-
Coordinación Regional	53,142.00	-	-
Dirección y Coordinación, Higiene y Seguridad del Trabajo	53,142.00	-	-
Dirección y Coordinación de Organización y Trabajo Cooperativo	53,142.00	-	-
Registro Cooperativo	53,142.00	-	-
Servicio de Asociaciones Sindicales	53,142.00	-	-
Servicio de Planificación	53,142.00	-	-
Servicios Administrativos Financieros	53,142.00	-	-
Servicios de Cooperativas Agropecuarias	53,142.00	-	-
Servicios de Cooperativas Industriales y de Servicios	53,142.00	-	-
Servicios Jurídicos	53,142.00	-	-
MINISTERIO DEL AMBIENTE Y DE LOS RECURSOS NATURALES	132,334,534.31	23,612,521.46	17.84
Proyectos:	130,806,085.31	23,612,521.46	18.05
Corredor Biológico del Atlántico (CBA)	13,003,309.31	4,834,488.74	37.18
Corredor Biológico Mesoamericano (CBM)	3,652,500.00	180,233.94	4.93
Desarrollo Humano y Medio Ambiente en la Reserva de Biósfera del Sureste de Nicaragua	7,950,000.00	2,529,400.32	31.82
Fortalecimiento SNIP/MARENA	600,000.00	140,597.78	23.43
Manejo Ambiental y Desarrollo Sostenible de la Cuenca Río San Juan	4,450,000.00	493,505.56	11.09
Manejo de Recursos Naturales en Areas Protegidas (MARENAP)	12,100,000.00	314,546.15	2.60
Programa Apoyo Institucional a la Gestión Ambiental (Pro - Ambiente)	5,616,268.00	316,570.15	5.64
Programa de Apoyo al Sector Medio Ambiente de Nicaragua	21,997,000.00	2,118,721.86	9.63
Programa Reserva de Biósfera del Sureste de Nicaragua (RBSEN)	9,500,000.00	316,965.86	3.34
Programa Socio Ambiental y Desarrollo Forestal II (POSAF II)	27,065,000.00	7,956,807.39	29.40
Reserva de Biósfera Bosawas	11,172,008.00	498,815.80	4.46
Segundo Proyecto de Municipios Rurales (SPMR)	13,700,000.00	3,911,867.91	28.55
Otro gasto de capital	1,528,449.00	-	-
Servicios de Planificación	1,528,449.00	-	-
MINISTERIO DE LA FAMILIA	264,444,080.00	12,550,034.59	4.75
Proyectos:	264,090,370.00	12,325,034.59	4.67
Asistencia Integrada a Mujeres y Niños Vulnerables	3,000,000.00	568,933.25	18.96
Desarrollo Integral para la Prevención de la Violencia Juvenil	700,000.00	112,660.68	16.09
Incorporación de Perspectiva de Género en la Estadísticas Oficiales de Nicaragua	54,060.00	-	-
Programa de Atención Integral a Niños/as y Adolescentes en Alto Riesgo	561,000.00	77,780.08	13.86
Programa de Atención Integral a la Niñez Nicaragüense (PAININ II)	98,263,200.00	4,950,754.24	5.04
Programa de Fortalecimiento Institucional para la Protección de Grupos Vulnerables Fase II	6,000,000.00	348,324.58	5.81
Programa Nacional de Solidaridad	1,439,000.00	-	-
Red de Protección Social	13,959,875.00	2,910,088.54	20.85
Red de Protección Social MECD	74,053,753.00	238,625.62	0.32
Red de Protección Social MINSA	66,059,482.00	3,117,867.60	4.72
Otro gasto de capital	353,710.00	225,000.00	63.61
Atención a Comunidades Vulnerables	45,000.00	-	-
Instituto Nicaragüense de la Mujer	225,000.00	225,000.00	100.00
Seguimiento y Evaluación, Atención a Comunidades Vulnerables de Emergencia	83,710.00	-	-
PROCURADURÍA GENERAL DE LA REPÚBLICA	3,448,188.00	31,428.60	0.91
Proyectos:	2,993,677.00	31,428.60	1.05
Apoyo a la Procuraduría del Medio Ambiente	2,993,677.00	31,428.60	1.05

GOBIERNO CENTRAL
DETALLE DE GASTO DE CAPITAL (Proyectos y Otros)
ORGANISMO/PROYECTO
Ejecución Enero - Marzo 2004
Córdoba

ORGANISMO /TIPO DE GASTO/ PROYECTO/ACTIVIDAD	Presupuesto Actualizado	Ejecutado	Grado de Ejecución %
Otro gasto de capital	454,511.00	-	-
Notarías del Estado 1,2,3 y 4	47,026.00	-	-
Procuradurías Regionales	34,633.00	-	-
Servicios Administrativos y Financieros	30,726.00	-	-
Servicios de Planificación y Capacitación	332,062.00	-	-
Servicios de Auditoría Interna	10,064.00	-	-
INSTITUTO NICARAGÜENSE DE FOMENTO MUNICIPAL	221,744,781.17	37,252,727.25	16.80
Proyectos:	221,744,781.17	37,252,727.25	16.80
Apoyo a las Poblaciones Urbanas de Estelí, Matagalpa, Jinotega, Ocotal y Somoto	15,028,738.00	-	-
Apoyo al Fortalecimiento Municipal en Chontales (Juigalpa, Comalapa y Cuapa)	2,260,520.00	-	-
Fortalecimiento SNIP/INIFOM	600,000.00	107,630.18	17.94
Programa de Apoyo a la Descentralización y Desarrollo Local - APDEL	6,085,264.00	-	-
Programa de Desarrollo Local y Seguridad Alimentaria	40,117,505.00	-	-
Programa de Fortalecimiento y Desarrollo Municipal	22,028,000.00	-	-
Programa de Obras Municipales FSS	50,769,505.00	27,135,382.70	53.45
Promoción del Empleo y Generación de Ingre. en el Ámbito Local (PRO-EMPLEO)	3,869,734.00	473,984.53	12.25
Proyecto de Transmisión de Gobiernos Locales	16,695,000.00	-	-
Segundo Proyecto de Municipios Rurales	64,290,515.17	9,535,729.84	14.83
ASIGNACIONES A ENTES DESCENTRALIZADOS Y OTRAS INSTITUCIONES	2,389,445,203.79	398,589,583.06	16.68
INSTITUTO NACIONAL DE ESTADÍSTICAS Y CENSOS	35,941,377.20	4,285,060.71	11.92
Proyectos:	35,941,377.20	4,285,060.71	11.92
Encuesta de Medición de Niveles de Vida	10,583,044.00	932,636.00	8.81
III Censo Nacional Agropecuario	3,512,300.00	2,018,482.71	57.47
VIII Censo de Población y IV de Vivienda	21,846,033.20	1,333,942.00	6.11
INSTITUTO NICARAGÜENSE DE ESTUDIOS TERRITORIALES	22,980,304.00	2,065,444.07	8.99
Proyectos:	22,980,304.00	2,065,444.07	8.99
Consolidación y Sostenibilidad de las Redes Meteorológicas Automáticas	2,201,640.00	490,481.99	22.28
Delimitación de las Fronteras Marítimas y Terrestres de Nicaragua	2,080,000.00	480,370.36	23.09
Densificación Geodésica de la Frontera Sur	855,067.00	166,428.06	19.46
Establecimiento de la Red Hidrogeológica Acuíferos del País	600,863.00	110,224.00	18.34
Estudio Geológico Yacimiento de Materiales de Construcción	1,933,722.00	91,484.71	4.73
Fortalecimiento de la Capacidad de Monitoreo Hidrológico contra Inundaciones (PRRAC)	2,617,454.00	120,294.00	4.60
Instalación de Estaciones Sísmicas de Banda Ancha en los Seis Volcanes Activos de Nicaragua	3,222,967.00	118,083.88	3.66
Mitigación y Prevención de Georriesgos en Nicaragua y Centroamérica	1,572,639.00	118,318.31	7.52
Monitoreo y Modelaje del Lago de Managua	1,139,427.00	89,501.00	7.85
Ordenamiento Territorial del Departamento de Madriz	379,000.00	65,927.70	17.40
Reconstrucción Planta Física INETER	1,256,382.00	170,674.06	13.58
Red Meteorológica Automática de Seguimiento a la Sequía en Tiempo Real	3,975,000.00	-	-
Sistema de Información Geográfico Aplicado a Cartografía Multiamenazas Nor-Oeste de Nicaragua	1,146,143.00	43,656.00	3.81
INSTITUTO DE DESARROLLO RURAL - IDR	467,271,005.00	62,852,068.76	13.45
Proyectos:	467,271,005.00	62,852,068.76	13.45
Desarrollo de la Costa Pacífico Norte de Nicaragua	59,873,038.00	2,618,277.01	4.37
Desarrollo Econ. Soc. Waslala, Cua Bocay, El Tuma, La Dalia, Rancho Grande	72,552,582.00	7,868,485.61	10.85
Desarrollo Econ. Social Zona Norte y Central de Nicaragua	42,171,464.00	3,268,587.00	7.75
Desarrollo Rural Integral en las Comunidades Marginales León y Chinandega	6,700,000.00	1,583,076.00	23.63
Desarrollo Local en el Departamento de Rivas	23,000,000.00	692,307.00	3.01
Fomento a la Producción de Granos Básicos KR - II	45,573,579.00	40,579,405.65	89.04
Fortalecimiento SNIP -IDR	600,000.00	140,190.00	23.37
Manejo Sostenible de Recursos Naturales del Sur Oeste de Nicaragua	9,315,150.00	1,534,848.41	16.48
Programa de los Polos de Desarrollo (POLDES)	2,000,000.00	461,538.45	23.08
Programa de Rehabilitación Arrocera y Desarrollo Campesino	9,000,000.00	896,313.63	9.96
Programa de Reactivación Productiva Rural (PRPR)	179,200,322.00	2,670,578.00	1.49
Programa de Desarrollo Económico de la Zona Seca de Nicaragua	11,284,870.00	384,616.00	3.41
Proyecto de Desarrollo Rural Boaco - Chontales	6,000,000.00	153,846.00	2.56
FONDO DE INVERSIÓN SOCIAL DE EMERGENCIA - FISE	533,344,887.50	169,039,827.05	31.69
Proyectos:	533,344,887.50	169,039,827.05	31.69
Albergues y Hogares (MIFAM/FISE)	3,330,894.00	-	-
Centros de Salud (MINSAL/FISE)	24,040,000.00	1,916,410.00	7.97
Centros Infantiles (MIFAM/FISE)	1,533,818.00	906,429.00	59.10
Desarrollo Institucional FISE	64,693,882.50	23,605,689.82	36.49
Drenajes Pluviales (INIFOM/FISE)	3,108,990.00	3,108,990.00	100.00
Fondo de Mantenimiento MECD/FISE	12,890,160.00	3,222,540.00	25.00
Fondo de Mantenimiento MINSAL/FISE	6,195,081.00	1,765,598.00	28.50
Fortalecimiento de las Capacidades Locales	16,981,043.00	13,755,440.00	81.00
Fortalecimiento de la Protección Social	6,500,000.00	249,272.00	3.83
Mediciones de Niveles de Vida	250,000.00	-	-
Obras Viales	81,760,000.00	18,685,849.00	22.85
Otros Servicios Comunitarios	15,717,530.00	5,477,881.00	34.85
Programas de Canchas Deportivas (INIFOM/FISE)	4,864,533.00	4,864,533.00	100.00
Programa de Desarrollo Local en la Costa Atlántica	6,471,400.00	1,759,471.63	27.19
Programa de Letrinas (MINSAL/FISE)	29,969,220.00	6,526,014.00	21.78
Programa Dos por Uno	2,520,531.00	718,351.00	28.50
Proyecto de Infraestructura Socioeconómica	11,640,000.00	3,461,952.60	29.74
Puestos de Salud (MINSAL/FISE)	9,605,535.00	4,317,682.00	44.95

GOBIERNO CENTRAL
 DETALLE DE GASTO DE CAPITAL (Proyectos y Otros)
 ORGANISMO/PROYECTO
 Ejecución Enero - Marzo 2004
 Córdoba

ORGANISMO /TIPO DE GASTO/ PROYECTO/ACTIVIDAD	Presupuesto Actualizado	Ejecutado	Grado de Ejecución %
Rehabilitación Escuelas Primarias y Pre-Escolares (MECD/FISE)	99,255,432.00	33,620,705.00	33.87
Rehabilitación Institutos de Secundaria (MECD/FISE)	32,600,000.00	3,720,733.00	11.41
Sistemas de Agua Potable	99,416,838.00	37,356,286.00	37.58
GOBIERNO REGIONAL AUTÓNOMO ATLÁNTICO NORTE	20,000,000.00	727,231.96	3.64
Proyectos:	20,000,000.00	727,231.96	3.64
Construcción Pozos Artesanales Comunidades de la RAAN	2,818,100.00	-	-
Construcción Puentes Peatonales en los Municipios de Waspan	2,847,849.00	180,000.00	6.32
Construcción de Andenes en Puerto Cabezas	2,429,997.00	80,000.00	3.29
Construcción de Andenes en Waspan	680,123.00	80,000.00	11.76
Construcción de Letrinas en los Municipios de la RAAN	3,983,079.00	-	-
Construcción de Muelles en el Municipio de Puerto Cabezas	3,261,980.00	182,000.00	5.58
Construcción de Mercado en Bilwi - Puerto Cabezas	3,180,000.00	174,000.00	5.47
Desarrollo Integral Pesca Artesanal en la RAAN (DIPARAAN)	500,000.00	-	-
Fortalecimiento de la Unidad Ejecutora RAAN	298,872.00	31,231.96	10.45
GOBIERNO REGIONAL AUTÓNOMO ATLÁNTICO SUR	15,580,592.00	-	-
Proyectos:	15,580,592.00	-	-
Construcción de Andenes Peatonales en la RAAS	1,600,000.00	-	-
Construcción de Puente Vehicular de Doble Vía en la Ciudad de Bluefields	2,794,977.00	-	-
Instalación de Red de Distribución Eléctrica en la RAAS	1,800,000.00	-	-
Rehabilitación y Construcción de Calles Periféricas en Bluefields	8,000,000.00	-	-
Reposición de Escuelas Primarias en la RAAS	1,385,615.00	-	-
EMPRESA NICARAGÜENSE DE ACUEDUCTOS Y ALCANTARILLADOS	31,778,703.00	7,264,314.00	22.86
Proyectos:	31,778,703.00	7,264,314.00	22.86
Abastecimiento de Agua y Saneamiento Medio Rural de Nicaragua, Matagalpa y Jinotega	3,054,447.00	704,871.00	23.08
Agua y Saneamiento Matagalpa y Jinotega	947,572.00	218,670.00	23.08
Agua y Saneamiento Regiones I, V y VI	6,719,348.00	1,550,619.00	23.08
Agua y Saneamiento Zonas Rurales de Matagalpa	2,000,000.00	461,538.00	23.08
Agua Potable Rural Regiones I, II y Central (XI Fase)	6,653,335.00	1,535,385.00	23.08
Agua Potable Crucero - La Chona	300,000.00	-	-
Programa Saneamiento Ambiental Lago y Ciudad de Managua (Etapas I)	11,523,930.00	2,659,368.00	23.08
Programa Piloto de Agua Saneamiento para el Sector Rural de la RAAN	580,071.00	133,863.00	23.08
COMISIÓN NACIONAL DE ENERGÍA	188,083,484.00	15,953,091.08	8.48
Proyectos:	188,083,484.00	15,953,091.08	8.48
Electrificación Rural (CNE)	28,532,197.00	8,369,248.00	29.33
Electrificación Rural en Seis Departamentos	9,540,000.00	233,742.00	2.45
Electrificación Rural para el Desarrollo Lechero en Boaco y Chontales	21,800,000.00	543,246.00	2.49
Energización Rural	20,227,000.00	3,361,153.35	16.62
Estrategia para la Promoción de las Energías Renovables en Nicaragua	2,544,000.00	39,750.00	1.56
Fondo de Apoyo a Redes de Organizaciones Locales Electrificación Rural (FAROL - ER)	17,490,000.00	378,780.00	2.17
Mapeo Solar y Eólico de Nicaragua	636,000.00	39,750.00	6.25
Programa de Electrificación Rural en Zonas Productivas Area Concesionada	8,657,600.00	196,775.00	2.27
Promoción del Diálogo para el Fomento de la Energía Sostenible	2,448,600.00	55,650.00	2.27
Proyecto de Electrificación Rural para Zonas Aisladas (PERZA)	55,919,687.00	2,297,956.73	4.11
Usos Productivos de la Hidroelectricidad a Pequeña Escala en Nicaragua	20,288,400.00	437,040.00	2.15
INSTITUTO DE LA VIVIENDA URBANA Y RURAL	147,226,020.00	2,812,637.50	1.91
Proyectos:	147,226,020.00	2,812,637.50	1.91
Programa Multifase para Viviendas de Interés Social	147,226,020.00	2,812,637.50	1.91
EMPRESA NACIONAL DE TRANSMISIÓN ELÉCTRICA - ENTRESA	38,013,100.00	5,445,980.00	14.33
Proyectos:	38,013,100.00	5,445,980.00	14.33
Ampliación de la Red Fibra Optica, Catarina - Nandaime - Rivas (BID-1017-SF-NI)	1,192,500.00	254,447.00	21.34
Ampliación del Sistema de Comunicaciones por Fibra Optica, Tipitapa - Bluefields	500,000.00	102,553.00	20.51
Ampliación Subestación Ticuantepe Segunda Etapa	2,278,804.00	134,825.00	5.92
Conexión Subestación Tipitapa - Santa Bárbara - Planta Nicaragua	1,449,205.00	89,625.00	6.18
Interconexión Eléctrica Bluefields - El Bluff (BID -1017-SF- NI)	1,192,500.00	220,935.00	18.53
Línea de Subtransmisión Antiguas - Siuna y Obras Asociadas (BID -1017- SF-NI)	2,585,132.00	547,747.00	21.19
Mejoras en Medición y Control Comercial (BID 1017/02 SF-NI)	1,324,851.00	283,390.00	21.39
Modernización Subestación Planta Nicaragua	401,109.00	84,034.00	20.95
Modernización Subestación Boaco	1,000,000.00	211,512.00	21.15
Modernización Subestación Las Bandera	1,000,000.00	210,958.00	21.10
Modernización Subestación El Viejo	1,000,000.00	211,830.00	21.18
Modernización Subestación La Gateada	800,000.00	168,801.00	21.10
Modernización Subestación Masatepe	1,000,000.00	211,245.00	21.12
Modernización Subestación Ticuantepe	2,000,000.00	423,453.00	21.17
Modernización del Sistema Scada del Centro Nacional de Despacho de Carga	2,626,201.00	245,511.00	9.35
Rehabilitación Subestación Nandaime	1,798,400.00	381,487.00	21.21
Rehabilitación de Líneas y Subestaciones del Sistema Interconectado Nacional (BID-1017-SF-NI)	2,634,200.00	342,703.00	13.01
Rehabilitación Sistema Transmisión Eléctrica Managua (Fase IV)	3,815,141.00	271,881.00	7.13
Sistema Interconexión Eléctrica para América Central (SIEPAC)	5,599,726.00	422,346.00	7.54
Subestación Móvil 25 MVA	228,181.00	48,628.00	21.31
Suministro Materiales y Equipos para el Sistema de Transmisión	352,646.00	74,545.00	21.14
Suministro Transformadores de Potencia (BID 1017/10 SF_NI)	3,234,504.00	503,524.00	15.57
UNIVERSIDADES Y CENTROS DE EDUCACIÓN TÉCNICA SUPERIOR	76,000,000.00	19,000,000.02	25.00
Otro gasto de capital	76,000,000.00	19,000,000.02	25.00
Transferencia a las Universidades	76,000,000.00	19,000,000.02	25.00

GOBIERNO CENTRAL
 DETALLE DE GASTO DE CAPITAL (Proyectos y Otros)
 ORGANISMO/PROYECTO
 Ejecución Enero - Marzo 2004
 Córdoba

ORGANISMO /TIPO DE GASTO/ PROYECTO/ACTIVIDAD	Presupuesto Actualizado	Ejecutado	Grado de Ejecución %
RADIO NICARAGUA	916,269.00	229,067.25	25.00
Otro gasto de capital	916,269.00	229,067.25	25.00
Transferencia a Radio Nicaragua	916,269.00	229,067.25	25.00
TRANSFERENCIA MUNICIPAL	342,099,724.00	21,171,296.00	6.19
Proyectos:	342,099,724.00	21,171,296.00	6.19
Transferencia Municipal	342,099,724.00	21,171,296.00	6.19
INSTITUTO TECNOLÓGICO NACIONAL	617,545.00	199,969.63	32.38
Otro gasto de capital	617,545.00	199,969.63	32.38
Transferencia al INTECNA	617,545.00	199,969.63	32.38
UCRESEP	114,065,470.91	16,156,988.62	14.16
Proyectos:	114,065,470.91	16,156,988.62	14.16
Extensión del Servicio Civil (MHCP)	4,009,000.00	1,560,133.54	38.92
Extensión SIGFA (MHCP)	66,694,950.79	7,810,906.24	11.71
Fondo de Desarrollo de Telecomunicaciones Rurales TELCOR/UCRESEP	10,104,546.18	79,299.28	0.78
Fortalecimiento de Planificación Estratégica (SECEP)	1,167,021.12	1,111,096.12	95.21
Fortalecimiento de la Política Fiscal y Macroeconómica (OAFE)	3,080,000.00	1,351,407.87	43.88
Fortalecimiento del SNIP (SECEP)	767,499.00	-	-
Fortalecimiento Institucional de TELCOR/UCRESEP	6,869,453.82	491,001.76	7.15
Gobernabilidad y Promoción de la Participación Ciudadana (SECEP/ OEP)	4,588,000.00	501,212.80	10.92
Preparación de Apoyo de la Reducción a la Pobreza (PRSC)	6,400,000.00	975,453.22	15.24
Reforma Institucional (UCRESEP)	7,923,000.00	595,544.47	7.52
Unidad Coordinadora de Proyecto (UCRESEP)	2,462,000.00	1,680,933.32	68.28
SISTEMA NAC. P/ PREVENCIÓN, MITIGACIÓN Y ATENCIÓN DE DESASTRES	53,000,000.00	2,522,190.71	4.76
Proyectos:	45,000,000.00	2,522,190.71	5.60
Reducción de la Vulnerabilidad ante Desastres Naturales (3487-NI)	45,000,000.00	2,522,190.71	5.60
Otro gasto de capital	8,000,000.00	-	-
Prevención Mitigación y Atención de Desastres	8,000,000.00	-	-
DIRECCIÓN GENERAL DE INGRESOS	10,830,621.05	1,749,999.99	16.16
Otro gasto de capital	10,830,621.05	1,749,999.99	16.16
Dirección General de Ingresos	10,830,621.05	1,749,999.99	16.16
DIRECCIÓN GENERAL DE SERVICIOS ADUANEROS	10,432,732.25	2,462,822.24	23.61
Otro gasto de capital	10,432,732.25	2,462,822.24	23.61
Servicios Aduaneros	10,432,732.25	2,462,822.24	23.61
MINISTERIO PÚBLICO	1,074,342.00	343,698.00	31.99
Otro gasto de capital	1,074,342.00	343,698.00	31.99
Transferencia al Ministerio Público	1,074,342.00	343,698.00	31.99
PROCURADURIA PARA LA DEFENSA DE LOS DERECHOS HUMANOS	858,400.00	-	-
Otro gasto de capital	858,400.00	-	-
Transferencia a la Procuraduría para la Defensa de los Derechos Humanos	858,400.00	-	-
CONSEJO NACIONAL DE DESARROLLO SOSTENIBLE	84,000.00	-	-
Otro gasto de capital	84,000.00	-	-
Transferencia al CONADES	84,000.00	-	-
MODERNIZACIÓN Y ACREDITACIÓN DE LA EDUCACIÓN TERCIARIA	14,500,000.00	1,177,090.28	8.12
Proyectos:	14,500,000.00	1,177,090.28	8.12
Modernización y Acreditación de la Educación Terciaria	14,500,000.00	1,177,090.28	8.12
PROGRAMA EFICIENCIA Y TRANSPARENCIA EN LAS CONTRATACIONES	40,681,843.00	1,028,488.21	2.53
Proyectos:	40,681,843.00	1,028,488.21	2.53
Eficiencia y Transparencia en las Contrataciones del Estado	30,781,843.00	1,028,488.21	3.34
Programa para el Desarrollo e Implementación del Sistema Nacional de Compras	9,900,000.00	-	-
INSTITUTO TÉCNICO ESPECIALIZADO JUAN PABLO II	500,000.00	250,000.00	50.00
Otro gasto de capital	500,000.00	250,000.00	50.00
Transferencia al Instituto Técnico Especializado Juan Pablo II	500,000.00	250,000.00	50.00
IGLESIA PARROQUIAL SAN RAFAEL DEL NORTE	884,936.00	225,000.00	25.43
Otro gasto de capital	884,936.00	225,000.00	25.43
Transferencia a la Iglesia Parroquial San Rafael del Norte	884,936.00	225,000.00	25.43

GOBIERNO CENTRAL
 DETALLE DE GASTO DE CAPITAL (Proyectos y Otros)
 ORGANISMO/PROYECTO
 Ejecución Enero - Marzo 2004
 Córdoba

ORGANISMO /TIPO DE GASTO/ PROYECTO/ACTIVIDAD	Presupuesto Actualizado	Ejecutado	Grado de Ejecución %
PROYECTO DE APOYO A LAS COMUNIDADES	36,800,000.00	-	-
Proyectos:	36,800,000.00	-	-
Proyecto de Apoyo a las Comunidades	36,800,000.00	-	-
FUNDACION AMIGOS DEL ZOOLOGICO NICARAGUENSE	500,000.00	-	-
Otro gasto de capital	500,000.00	-	-
Transferencia al FAZONIC	500,000.00	-	-
FONDOS DE CONTRAVALOR	42,777,903.24	42,777,903.24	100.00
Otro gasto de capital	42,777,903.24	42,777,903.24	100.00
Adecuación del Sistema de Detención Preventiva de la Policía Nacional, en 10 Delegaciones Policiales Departamentales	6,566,031.00	6,566,031.00	100.00
Apoyo al Mejoramiento de la Competitividad de Pequeños y Medianos Productores	4,143,071.00	4,143,071.00	100.00
Financiamiento Crediticio a Microempresas de Ciudad Dario	785,390.00	785,390.00	100.00
Fortalecimiento de la CGR Departamental y Municipal	4,822,946.74	4,822,946.74	100.00
Fortalecimiento Ministerio Público	7,217,773.43	7,217,773.43	100.00
Mejoramiento Urbano de la Ciudad de Managua	10,355,106.29	10,355,106.29	100.00
Plan Estratégico Territorial - Estelí	1,886,361.75	1,886,361.75	100.00
Plan Estratégico Territorial - Madriz	1,737,979.00	1,737,979.00	100.00
Plan Estratégico Territorial - Matagalpa	156,827.00	156,827.00	100.00
Plan Estratégico Territorial - Nueva Segovia	1,679,121.28	1,679,121.28	100.00
Plan Estratégico Territorial - RAAN	1,208,377.55	1,208,377.55	100.00
Secretaría Técnica FCV, Canadá-Nicaragua	1,676,518.20	1,676,518.20	100.00
Secretaría Técnica FCV, Italia-Nicaragua	542,400.00	542,400.00	100.00
INSTITUTO NACIONAL DE CAMOAPA	200,000.00	200,000.00	100.00
Otro gasto de capital	200,000.00	200,000.00	100.00
Transferencia al Instituto Nacional de Camoapa	200,000.00	200,000.00	100.00
ORDENAMIENTO DE LA PROPIEDAD	41,723,378.00	6,614,974.59	15.85
Proyectos:	41,723,378.00	6,614,974.59	15.85
Ampliación de la Cobertura del Proyecto de la Propiedad	1,772,243.00	-	-
Proyecto de Ordenamiento de la Propiedad (BM -3665- NI)	39,951,135.00	6,614,974.59	16.56
PROGRAMA DE APOYO A LA IMPLEMENTACIÓN DE LA ESTRATEGIA DE REDUCCIÓN DE POBREZA	28,290,463.64	11,872,479.15	41.97
Proyectos:	28,290,463.64	11,872,479.15	41.97
Programa de Apoyo a la Implementación ERCERP (PAI/MECD)	1,730,644.00	30,940.30	1.79
Programa de Apoyo a la Implementación ERCERP (PAI/MAGFOR)	3,275,120.00	50,557.71	1.54
Programa de Apoyo a la Implementación ERCERP (PAI/MINSA)	1,727,760.00	91,802.39	5.31
Programa de Apoyo a la Implementación ERCERP (PAI/CONPES)	1,214,800.00	78,149.79	6.43
Programa de Apoyo a la Implementación ERCERP (PAI/INIFOM)	1,373,592.00	123,216.27	8.97
Programa de Apoyo a la Implementación ERCERP (PAI/MIFAM)	5,790,652.00	70,796.58	1.22
Programa de Apoyo a la Implementación ERCERP (PAI/SETEC)	13,177,895.64	11,427,016.11	86.71
SUPERINTENDENCIA DE PENSIONES	5,000,000.00	-	-
Otro gasto de capital	5,000,000.00	-	-
Transferencia a la Superintendencia de Pensiones	5,000,000.00	-	-
LA GACETA	86,960.00	86,960.00	100.00
Otro gasto de capital	86,960.00	86,960.00	100.00
Transferencia a La Gaceta	86,960.00	86,960.00	100.00
PARROQUIA SAN PEDRO APÓSTOL DE DIRIÁ	150,000.00	75,000.00	50.00
Otro gasto de capital	150,000.00	75,000.00	50.00
Transferencia a la Parroquia San Pedro Apóstol de Diriá	150,000.00	75,000.00	50.00
ALCALDÍA DE NIQUINOHOMO	1,000,000.00	-	-
Otro gasto de capital	1,000,000.00	-	-
Transferencia a la Alcaldía de Niquinohomo	1,000,000.00	-	-
SUBSIDIO DE ENERGÍA ELECTRICA PARA LA COSTA ATLANTICA	24,100,000.00	-	-
Otro gasto de capital	24,100,000.00	-	-
Transferencia para el Subsidio de Energía Eléctrica a la Costa Atlántica	24,100,000.00	-	-
PRONICARAGUA / PNUD	301,143.00	-	-
Otro gasto de capital	301,143.00	-	-
Transferencia a PRONICARAGUA/PNUD	301,143.00	-	-
ALCALDÍA MUNICIPAL DE SEBACO	1,400,000.00	-	-
Otro gasto de capital	1,400,000.00	-	-
Transferencia a la Alcaldía Municipal de Sebaco	1,400,000.00	-	-

GOBIERNO CENTRAL
 DETALLE DE GASTO DE CAPITAL (Proyectos y Otros)
 ORGANISMO/PROYECTO
 Ejecución Enero - Marzo 2004
 Córdoba

ORGANISMO /TIPO DE GASTO/ PROYECTO/ACTIVIDAD	Presupuesto Actualizado	Ejecutado	Grado de Ejecución %
ANTIGUA IGLESIA DE SEBACO	100,000.00	-	-
Otro gasto de capital	100,000.00	-	-
Transferencia a la Iglesia de Sebaco	100,000.00	-	-
CONSERVACION Y MANTENIMIENTO IGLESIA SANTA ANA DE NANDAIME	500,000.00	-	-
Otro gasto de capital	500,000.00	-	-
Transferencia a la Iglesia Santa Ana de Nandaimé	500,000.00	-	-
PLAN PENSION DE VEJEZ PARA JUBILADOS Y TRABAJADORES DE ENITEL, TELCOR Y CORREOS	39,750,000.00	-	-
Otro gasto de capital	39,750,000.00	-	-
Transferencia Plan de Pensiones Jubilados y Trabajadores de ENITEL, TELCOR y CORREOS	39,750,000.00	-	-
T O T A L	5,807,257,645.25	938,950,898.22	16.17

GOBIERNO CENTRAL
DETALLE DE GASTO DE CAPITAL (Proyectos y Otros)
ORGANISMO/TIPO DE RECURSOS
Ejecución Enero - Marzo 2004
Córdobas

ORGANISMO / PROYECTO O ACTIVIDAD	Recursos del Tesoro	Rentas con Dest. Espec.	Alivio Interino	Donaciones Externas	Préstamos Externos	TOTAL
CORTE SUPREMA DE JUSTICIA	-	69,032.15	-	-	197,575.60	266,607.75
Casación, Amparo, Inconstitucional y Quejas		8,889.30				8,889.30
Defensoría Pública		13,985.18				13,985.18
Fortalecimiento Judicial y Acceso a la Justicia					197,575.60	197,575.60
Juicios de Mayor Cuantía		13,531.55				13,531.55
Servicios de Apoyo Administrativo		32,476.12				32,476.12
Servicios de Apoyo Judicial		150.00				150.00
CONTRALORÍA GENERAL DE LA REPÚBLICA	42,827.47	-	-	-	11,718.22	54,545.69
Programa de Modernización de la C.G.R.	42,827.47				11,718.22	54,545.69
PRESIDENCIA DE LA REPÚBLICA	2,520,842.52	-	509,141.87	2,209,752.95	-	5,239,737.34
Despacho del Secretario de la Presidencia	12,624.57			79,594.33		92,218.90
Despacho del Presidente	30,195.61					30,195.61
Despacho Protocolo	45,402.44					45,402.44
Dirección y Coordinación para la Atención y Protección Integral a la Niñez	4,987.26					4,987.26
Equipos de Asesores	2,422.61					2,422.61
Fondo Social Suplementario / SETEC	1,120,128.96			483,888.88		1,604,017.84
Fortalecimiento y Admón. del Sistema Nac. de Inversión Pública (SNIP/ SETEC)	786,277.25					786,277.25
Fortalecimiento y Apoyo Institucional				589,783.17		589,783.17
Fortalecimiento Institucional del CONAPINA	105,715.02					105,715.02
Implementación del Plan de Acción Nacional de la Niñez y Adolescencia	61,431.00					61,431.00
Programa Anticorrupción				1,056,486.57		1,056,486.57
Programa Nacional de Educación no Formal en Población y Sexualidad (FASE I)			116,861.14			116,861.14
Programa Nacional de Información Juvenil			228,637.70			228,637.70
Proyecto de Prevención y Atención a la Violencia Juvenil			163,643.03			163,643.03
Secretaría de Asuntos Legales	36,893.15					36,893.15
Secretaría de Asuntos Políticos	10,245.55					10,245.55
Servicios Administrativos y Financieros Presidencia	200,449.98					200,449.98
Servicios de Informática	87,856.50					87,856.50
Oficina de Desarrollo y Asistencia Social	16,212.62					16,212.62
MINISTERIO DE GOBERNACIÓN	288,641.90	1,966,987.82	-	-	-	2,255,629.72
Construcción Delegación Municipal Policía Nacional en Tipitapa	85,904.28					85,904.28
Construcción Delegación Policial Departamental Ocotal, Nueva Segovia	113,573.82					113,573.82
Construcción Delegación Municipal Policía Nacional en Ciudad Sandino	86,365.00					86,365.00
Construcción Departamento de Bomberos de Corinto	263.02					263.02
Rehabilitación del Sistema Penitenciario de Tipitapa	348.48					348.48
Dirección y Coordinación, Bomberos de Nicaragua	2,187.30	3,324.38				5,511.68
Dirección y Coordinación, Migración y Extranjería		160,049.30				160,049.30
Dirección y Coordinación, Actividades Centrales		7,229.82				7,229.82
Prestación de Servicios Migratorios		1,204,695.45				1,204,695.45
Prestación de Servicios Penitenciarios		560,087.85				560,087.85
Servicios Administrativos Financieros		31,601.02				31,601.02
MINISTERIO DE RELACIONES EXTERIORES	146,401.61	-	-	-	-	146,401.61
Dirección y Coordinación de Actividades Centrales	15,788.10					15,788.10
Dirección y Coordinación de Servicio Ceremonial y Protocolo	9,873.13					9,873.13
Dirección y Coordinación de Servicio de Política Exterior	21,431.30					21,431.30
Organismos y Conferencias Internacionales	4,327.05					4,327.05
Servicios Administrativos Financieros	94,982.03					94,982.03
MINISTERIO DE DEFENSA	4,020,409.08	-	-	1,162,860.04	-	5,183,269.12
Gestión del Riesgo con Enfoque en la Niñez y Adolescencia	115,201.55			642,557.58		757,759.13
Prevención y Mitigación de Desastres - MITIPRE II (Región II)	207,841.33			520,302.46		728,143.79
Protección Ante Desastres en Volcán Cerro Negro	276,867.69					276,867.69
Defensa Nacional	3,420,498.51					3,420,498.51
MINISTERIO DE HACIENDA Y CRÉDITO PÚBLICO	173,558.08	-	-	-	-	173,558.08
Dirección y Coordinación de Ordenamiento de la Propiedad	173,558.08					173,558.08
MINISTERIO DE FOMENTO, INDUSTRIA Y COMERCIO	689,622.23	49,836.62	1,440,419.75	5,863,460.97	11,907,271.17	19,950,610.74
Apoyo a la Innovación Tecnológica en Nicaragua			725,512.49		2,803,208.80	3,528,721.29
Fortalecimiento de la Gestión de Comercio Exterior de Nicaragua	403,174.11				5,100,622.52	5,503,796.63
Fortalecimiento de Productores Exportadores de Café			139,122.54	201,100.00		340,222.54
Fortalecimiento Institucional al MIFIC				3,491,856.45		3,491,856.45
Programa de Apoyo al Sector Ambiental en Nicaragua (PASMA-MIFIC)			83,230.96	258,380.28		341,611.24
Programa de Transformación Productiva	44,965.44			300,338.20	703,773.68	1,049,077.32
Programa Nacional de Desarrollo de la MIPYMES Nicaraguenses				1,562,891.25		1,562,891.25
Proyecto de Competitividad Aprendizaje e Innovación			492,553.76		3,299,666.17	3,792,219.93
Sistema de Atención y Tramitación Simplificada para la Formación de Empresas	241,482.68					241,482.68
Sistema Integrado de Normalización, Acreditación y Metrología				48,894.79		48,894.79
Registro de la Propiedad Intelectual		49,836.62				49,836.62
MINISTERIO DE EDUCACIÓN, CULTURA Y DEPORTES	884,940.66	-	9,613,001.19	7,654,684.45	18,419,520.46	36,572,146.76
Contribución al Fondo Social Suplementario, Incentivos (PPRE)					1,183,801.75	1,183,801.75
Diseño de la Reforma de la Educación Secundaria (PPRE)			80,585.97		864,143.01	944,728.98
Diseño Reforma Educación Básica y Media con Orientación y Habilitación Laboral			133,251.45	267,584.65		400,836.10
Educación Extraedad, (EBACIT)			28,334.23			28,334.23
Educación Inicial y Preescolar, (EBACIT)			47,824.20			47,824.20
Educación Multigrado, (EBACIT)			96,848.35			96,848.35
Educación Preescolar (PPRE)			289,830.68		259,968.50	549,799.18
Fortalecimiento a la Educación Bilingüe Intercultural en la Costa Atlántica (FOREIBCA- FASE II)			490,078.76	1,685,860.47		2,175,939.23
Fortalecimiento SNIP - MECD	141,598.60					141,598.60
Fortalecimiento y Modernización Institucional (APRENDE II)			6,930.91		579,909.94	586,840.85
Mantenimiento del Patrimonio Histórico Nacional / INC	127,641.37					127,641.37
Mejoramiento en la Calidad de la Educación (APRENDE II)					12,597,236.95	12,597,236.95
Programa Alfabetización y Educación Básica en Adultos (PAEBANIC - FASE II)			4,163,518.37	1,961,211.74		6,124,730.11
Programa de Identificación de Necesidades de Infraestructura y Reparación de Escuelas (PINRE)			1,476,170.63	1,653,385.92		3,129,556.55
Programa Integral de Nutrición Escolar (PINE)			2,461,853.94	2,086,641.67		4,548,495.61
Programa Multifase de Educación Básica para Jóvenes y Adultos, (FASE I)					789,325.72	789,325.72
Protección Infraestructura TNRD	300,000.00					300,000.00
Unidad Coordinadora Educación Básica (APRENDE II)			86,957.40			86,957.40
Uso de Tecnología Educativa en Modalidades Alternativas de Educación (PPRE)			250,816.30		2,145,134.59	2,395,950.89
Servicio Administrativo y Financieros	65,700.69					65,700.69
Instituto de Juventud y Deportes	250,000.00					250,000.00

GOBIERNO CENTRAL
DETALLE DE GASTO DE CAPITAL (Proyectos y Otros)
ORGANISMO/TIPO DE RECURSOS
Ejecución Enero - Marzo 2004
Córdoba

ORGANISMO / PROYECTO O ACTIVIDAD	Recursos del Tesoro	Rentas con Dest. Espec.	Alivio Interino	Donaciones Externas	Préstamos Externos	TOTAL
MINISTERIO AGROPECUARIO Y FORESTAL	498,300.33	47,788.33	8,710,026.18	10,397,817.01	5,440,353.63	25,094,285.48
Apoyo a Familias Rurales en Zonas Afectadas por Sequías e Inundaciones			1,367,024.12	3,244,048.59		4,611,072.71
Asistencia Alimentaria para Personas Afectadas por Desastres (PMA/OPSR-10212)			845,253.99	6,570,473.45		7,415,727.44
Fortalecimiento a las Operaciones del INTA (BM-3371-NI)			3,276,579.00			3,276,579.00
Fortalecimiento para el Manejo de Cuencas y la Prevención de Desastres Naturales (FOCUENCAS)			87,937.00			87,937.00
Fortalecimiento SNIP/ MAGFOR	101,387.33					101,387.33
Iniciativa por el Desarrollo Rural de Nicaragua			110,164.40			110,164.40
Modelo de Atención Productiva a Pequeños Productores de Escasos Recursos (PESA)-INTA			389,351.00			389,351.00
Plan Maestro Manejo Forestal Prevención Desastre Zona Norte del Pacifico de Nicaragua - INAFOR			170,524.83			170,524.83
Programa de Apoyo al MAGFOR y Desarrollo de los Factores			382,012.44	583,294.97		965,307.41
Programa Erradicación del Gusano Barrenador del Ganado	396,913.00					396,913.00
Promoción de la Inversión en Forestería Sostenible			119,698.42		1,736,133.65	1,855,832.07
Proyecto de Tecnología Agropecuaria (FASE I/BM-3371-NI)			1,874,161.98		3,704,219.98	5,578,381.96
Seguridad Alimentaria Cuerpo de Paz -INTA			87,319.00			87,319.00
Laboratorio Nacional de Residuos Biológicos		33,773.84				33,773.84
Servicios de Vigilancia, Diagnóstico e Inspección para Salud Animal		14,014.49				14,014.49
MINISTERIO DE TRANSPORTE E INFRAESTRUCTURA	41,021,539.84	-	22,155,631.79	41,679,058.13	130,903,889.18	235,760,118.94
Ampliación de Carretera Ticuantepe - Masaya - Granada	2,057,364.71				2,418,331.15	4,475,695.86
Conservación Sistema Administración de Pavimentos	815,795.11					815,795.11
Cooperación al Programa de Desminado Humanitario	27,625.52					27,625.52
Drenaje de Carreteras	1,248,142.51					1,248,142.51
Fortalecimiento SNIP- MTI	166,658.70					166,658.70
II Programa de Rehabilitación y Mantenimiento de Carretera (NI CR-3085)	5,475,316.18				7,244,069.85	12,719,386.03
III Programa de Rehabilitación y Mantenimiento de Carretera (No.3464)	9,550,592.45				10,811,135.18	20,361,727.63
Mantenimiento Caminos Rurales Fondo Social Suplementario				4,937,641.84		4,937,641.84
Medidas Preventivas de Desastres en las Carreteras Principales	75,747.54					75,747.54
Mejoramiento del Camino Santa Clara - Susucayan - Jicaro			199,492.25			199,492.25
Mejoramiento de Caminos Rurales (Aduquinado) (No. 3464)			10,928,873.56		34,214,350.86	45,143,224.42
Mejoras en la Carretera Río Blanco - Puerto Cabezas			3,674,828.87	36,741,416.29		40,416,245.16
Pavimentación Carretera Costanera Litoral Sur	3,201.00					3,201.00
Pavimentación de Carretera Guayacán - Jinotega	742,930.17					742,930.17
Plan de Competitividad Zona II Chinandega	703,869.60					703,869.60
Programa de Transporte Departamento de Estelí			70,655.30			70,655.30
Proyectos Menores de Transporte Región Atlántica			90,932.01			90,932.01
Rehabilitación de Carretera Panamericana (San Benito - Yalaguina - El Espino)	400,000.00				703,091.94	1,103,091.94
Rehabilitación de Caminos Secundarios			7,190,849.80			7,190,849.80
Rehabilitación de Carretera Tipitapa - Las Flores	1,005,988.57					1,005,988.57
Rehabilitación de Carretera Chinandega - Guasaule	1,627,622.27				59,190,320.00	60,817,942.27
Rehabilitación de la Carretera San Lorenzo - Muhan	12,500,352.23				16,322,590.20	28,822,942.43
Revestimiento de Carreteras	4,620,333.28					4,620,333.28
MINISTERIO DE SALUD	3,593,768.98	231,916.16	6,660,838.36	73,613,130.01	50,330,448.32	134,430,101.83
Apoyo Integrado a los SILAIS de Masaya, Carazo y Rivas (MACARI)				365,079.02		365,079.02
Atención Primaria en Salud y Nutrición (PMSS)				382,664.81	909,748.33	1,292,413.14
Dotación de Instrumental Quirúrgico para las Unidades de Salud	127,362.15					127,362.15
Equiparación de Oportunidades para Personas con Discapacidad				182,206.95		182,206.95
Fondo para Maternidad e Infancia Segura -FONMAT (PMSS)					1,111,258.09	1,111,258.09
Fortalecimiento al Sistema Local de Atención Integral a la Salud (SILAIS) de Granada			49,910.00			49,910.00
Fortalecimiento de la Atención Primaria Rural (FSS)			6,194,349.83	2,854,803.92		9,049,153.75
Fortalecimiento del Sistema Nacional y Local de Salud				31,910.12		31,910.12
Fortalecimiento Institucional (PMSS)				165,698.48	5,461,242.57	5,626,941.05
Fortalecimiento SNIP/ MINSA	121,255.04					121,255.04
Modernización de la Red Hospitalaria (PMSS)				1,197,288.78	42,848,199.33	44,045,488.11
Programa de Cooperación Técnica OPS/OMS				3,618,726.94		3,618,726.94
Programa Salud Reproductiva, Equidad y Derechos en Nicaragua (SARED)			22,389.14	2,667,502.66		2,689,891.80
Programa de Sostentamiento de Equipos Hospitalarios	2,514,899.00					2,514,899.00
Programa Nacional de Salud Reproductiva				112,540.38		112,540.38
Programa Seguridad Ambiental y Vigilancia Nutricional				99,194.29		99,194.29
Promoción Uso Racional de Medicamentos				112,917.12		112,917.12
Reforzamiento de la Salud Infantil en Nicaragua				59,123,560.67		59,123,560.67
Rehabilitación del Complejo Nacional de Salud Dra. Concepción Palacios	79,050.00					79,050.00
Rehabilitación de Hospitales Nacionales (Managua y Departamentales)	751,202.79					751,202.79
Rehabilitación de los Servicios de Atención Primaria y Fortalecimiento del SILAIS de Managua				1,194,662.48		1,194,662.48
Rehabilitación Hospitales Puerto Cabezas, Bluefields y San Carlos			105,195.84			105,195.84
Servicio Salud Reproductiva para Adolescentes (Experiencia Demostrativa Hosp. Bertha C.R.)			76,882.14			76,882.14
Gestión Administrativa Financiera		217,443.89		1,716,484.80		1,933,928.69
Gestión Técnica y Administrativa		3,997.40				3,997.40
Gestión Técnica, Administrativa y Financiera		10,474.87				10,474.87
MINISTERIO DEL TRABAJO	-	-	1,787,590.20	-	-	1,787,590.20
Ampliación ENMA Chinandega			5,820.60			5,820.60
Educación Técnica Agropecuaria y Capacitación (BM-3371-NI)			797,180.00			797,180.00
Programa de Capacitación en Autoconstrucción de Viviendas			976,135.00			976,135.00
Rehabilitación y Ampliación Instituto Politécnico Cristóbal Colón			5,820.60			5,820.60
Rehabilitación y Ampliación Centro de Enseñanza Técnico Agropecuario Jalapa, Nueva Segovia			2,634.00			2,634.00
MINISTERIO DEL AMBIENTE Y DE LOS RECURSOS NATURALES	648,675.49	-	4,406,878.23	5,996,626.51	12,560,341.23	23,612,521.46
Corredor Biológico del Atlántico (CBA)			443,366.16	2,828,559.19	1,562,563.39	4,834,488.74
Corredor Biológico Mesoamericano (CBM)			180,233.94			180,233.94
Desarrollo Humano y Medio Ambiente en la Reserva de Biósfera del Sureste de Nicaragua	191,111.85			2,338,288.47		2,529,400.32
Fortalecimiento SNIP/MARENA	140,597.78					140,597.78
Manejo Ambiental y Desarrollo Sostenible de la Cuenca Río San Juan			185,941.77	307,563.79		493,505.56
Manejo de Recursos Naturales en Areas Protegidas (MARENAP)			314,546.15			314,546.15
Programa Apoyo Institucional a la Gestión Ambiental (Pro - Ambiente)			316,570.15			316,570.15
Programa de Apoyo al Sector Medio Ambiente de Nicaragua			1,596,506.80	522,215.06		2,118,721.86
Programa Reserva de Biósfera del Sureste de Nicaragua (RBSSE)	316,965.86					316,965.86
Programa Socio Ambiental y Desarrollo Forestal II (POSAF II)			327,764.87		7,629,042.52	7,956,807.39
Reserva de Biósfera Bosawas			498,815.80			498,815.80
Segundo Proyecto de Municipios Rurales (SPMR)			543,132.59		3,368,735.32	3,911,867.91
MINISTERIO DE LA FAMILIA	302,780.08	-	4,676,254.75	3,162,558.38	4,408,441.38	12,550,034.59
Asistencia Integrada a Mujeres y Niños Vulnerables			568,933.25			568,933.25
Desarrollo Integral para la Prevención de la Violencia Juvenil			112,660.68			112,660.68
Programa de Atención Integral a Niños/as y Adolescentes en Alto Riesgo	77,780.08					77,780.08
Programa de Atención Integral a la Niñez Nicaragüense (PAININ II)			1,461,614.36	3,162,558.38	326,581.50	4,950,754.24
Programa de Fortalecimiento Institucional para la Protección de Grupos Vulnerables Fase II			73,478.50		274,846.08	348,324.58
Red de Protección Social			2,159,315.38		750,773.16	2,910,088.54
Red de Protección Social MECD			221,823.33		16,802.29	238,625.62
Red de Protección Social MINSA			78,429.25		3,039,438.35	3,117,867.60
Instituto Nicaragüense de la Mujer	225,000.00					225,000.00

GOBIERNO CENTRAL
DETALLE DE GASTO DE CAPITAL (Proyectos y Otros)
ORGANISMO/TIPO DE RECURSOS
Ejecución Enero - Marzo 2004
Córdoba

ORGANISMO / PROYECTO O ACTIVIDAD	Recursos del Tesoro	Rentas con Dest. Espec.	Alivio Interino	Donaciones Externas	Préstamos Externos	TOTAL
PROCURADURÍA GENERAL DE LA REPÚBLICA	-	-	31,428.60	-	-	31,428.60
Apoyo a la Procuraduría del Medio Ambiente			31,428.60			31,428.60
INSTITUTO NICARAGÜENSE DE FOMENTO MUNICIPAL	116,922.98	-	1,529,483.55	28,468,370.82	7,137,949.90	37,252,727.25
Fortalecimiento SNIP/INIFOM	107,630.18					107,630.18
Programa de Obras Municipales FSS				27,135,382.70		27,135,382.70
Promoción del Empleo y Generación de Ingre. en el Ámbito Local (PRO-EMPLEO)	9,292.80			464,691.73		473,984.53
Segundo Proyecto de Municipios Rurales			1,529,483.55	868,296.39	7,137,949.90	9,535,729.84
ASIGNACIONES A ENTES DESCENTRALIZADOS Y OTRAS INSTITUCIONES	64,977,265.54	-	55,291,501.94	105,466,931.91	172,853,883.67	398,589,583.06
INSTITUTO NACIONAL DE ESTADÍSTICAS Y CENSOS	3,816,578.00	-	-	468,482.71	-	4,285,060.71
Encuesta de Medición de Niveles de Vida	932,636.00					932,636.00
III Censo Nacional Agropecuario	1,550,000.00			468,482.71		2,018,482.71
VIII Censo de Población y IV de Vivienda	1,333,942.00					1,333,942.00
INSTITUTO NICARAGÜENSE DE ESTUDIOS TERRITORIALES	1,003,881.64	-	1,061,562.43	-	-	2,065,444.07
Consolidación y Sostenibilidad de las Redes Meteorológicas Automáticas	490,481.99					490,481.99
Delimitación de las Fronteras Marítimas y Terrestres de Nicaragua			480,370.36			480,370.36
Densificación Geodésica de la Frontera Sur			166,428.06			166,428.06
Establecimiento de la Red Hidrogeológica Acuíferos del País			110,224.00			110,224.00
Estudio Geológico Yacimiento de Materiales de Construcción	91,484.71					91,484.71
Fortalecimiento de la Capacidad de Monitoreo Hidrológico contra Inundaciones (PRRAC)			120,294.00			120,294.00
Instalación de Estaciones Sísmicas de Banda Ancha en los Seis Volcanes Activos de Nicaragua	118,083.88					118,083.88
Mitigación y Prevención de Georriesgo en Nicaragua y Centroamérica			118,318.31			118,318.31
Monitoreo y Modelaje del Lago de Managua	89,501.00					89,501.00
Ordenamiento Territorial del Departamento de Madriz			65,927.70			65,927.70
Reconstrucción Planta Física INETER	170,674.06					170,674.06
Sistema de Información Geográfico Aplicado a Cartografía Multiamenazas Nor-Oeste de Nicaragua	43,656.00					43,656.00
INSTITUTO DE DESARROLLO RURAL - IDR	140,190.00	-	10,797,134.00	51,914,744.76	-	62,852,068.76
Desarrollo de la Costa Pacífico Norte de Nicaragua			1,936,614.00	681,663.01		2,618,277.01
Desarrollo Econ. Soc. Waslala, Cua Bocay, El Tuma, La Dalia, Rancho Grande			1,928,232.00	5,940,253.61		7,868,485.61
Desarrollo Econ. Social Zona Norte y Central de Nicaragua			606,780.00	2,661,807.00		3,268,587.00
Desarrollo Rural Integral en las Comunidades Marginales León y Chinandega			623,076.00	960,000.00		1,583,076.00
Desarrollo Local en el Departamento de Rivas			692,307.00			692,307.00
Fomento a la Producción de Granos Básicos KR - II			508,777.55	40,070,628.10		40,579,405.65
Fortalecimiento SNIP -IDR	140,190.00					140,190.00
Manejo Sostenible de Recursos Naturales del Sur Oeste de Nicaragua			600,000.00	934,848.41		1,534,848.41
Programa de los Polos de Desarrollo (POLDES)			461,538.45			461,538.45
Programa de Rehabilitación Arrocera y Desarrollo Campesino			230,769.00	665,544.63		896,313.63
Programa de Reactivación Productiva Rural (PRPR)			2,670,578.00			2,670,578.00
Programa de Desarrollo Económico de la Zona Seca de Nicaragua			384,616.00			384,616.00
Proyecto de Desarrollo Rural Boaco - Chontales			153,846.00			153,846.00
FONDO DE INVERSIÓN SOCIAL DE EMERGENCIA - FISE	-	-	24,397,068.00	6,324,227.60	138,318,531.45	169,039,827.05
Centros de Salud (MINS/A/FISE)			264,046.00		1,652,364.00	1,916,410.00
Centros Infantiles (MIFAM/FISE)					906,429.00	906,429.00
Desarrollo Institucional FISE			14,656,577.00		8,949,112.82	23,605,689.82
Drenajes Pluviales (INIFOM/FISE)					3,108,990.00	3,108,990.00
Fondo de Mantenimiento MECD/FISE			3,222,540.00			3,222,540.00
Fondo de Mantenimiento MINS/A/FISE			1,765,598.00			1,765,598.00
Fortalecimiento de las Capacidades Locales				117,131.00	13,638,309.00	13,755,440.00
Fortalecimiento de la Protección Social					249,272.00	249,272.00
Obras Viales					18,685,849.00	18,685,849.00
Otros Servicios Comunitarios			1,995,000.00		3,482,881.00	5,477,881.00
Programas de Canchas Deportivas (INIFOM/FISE)					4,864,533.00	4,864,533.00
Programa de Desarrollo Local en la Costa Atlántica			419,349.00		1,340,122.63	1,759,471.63
Programa de Letrinias (MINS/A/FISE)					6,526,014.00	6,526,014.00
Programa Dos por Uno			718,351.00			718,351.00
Proyecto de Infraestructura Socioeconómica			200,070.00	2,891,225.60	370,657.00	3,461,952.60
Puestos de Salud (MINS/A/FISE)			90,961.00		4,226,721.00	4,317,682.00
Rehabilitación Escuelas Primarias y Pre-Escolares (MECD/FISE)			792,582.00		32,828,123.00	33,620,705.00
Rehabilitación Institutos de Secundaria (MECD/FISE)			271,994.00		3,448,739.00	3,720,733.00
Sistemas de Agua Potable				3,315,871.00	34,040,415.00	37,356,286.00
GOBIERNO REGIONAL AUTÓNOMO ATLÁNTICO NORTE	31,231.96	-	696,000.00	-	-	727,231.96
Construcción Puentes Peatonales en los Municipios de Waspan			180,000.00			180,000.00
Construcción de Andenes en Puerto Cabezas			80,000.00			80,000.00
Construcción de Andenes en Waspam			80,000.00			80,000.00
Construcción de Muelles en el Municipio de Puerto Cabezas			182,000.00			182,000.00
Construcción de Mercado en Bilwi - Puerto Cabezas			174,000.00			174,000.00
Fortalecimiento de la Unidad Ejecutora RAAAN	31,231.96					31,231.96
EMPRESA NICARAGÜENSE DE ACUEDUCTOS Y ALCANTARILLADOS	2,178,231.00	-	5,086,083.00	-	-	7,264,314.00
Abastecimiento de Agua y Saneamiento Medio Rural de Nicaragua, Matagalpa y Jinotega			704,871.00			704,871.00
Agua y Saneamiento Matagalpa y Jinotega			218,670.00			218,670.00
Agua y Saneamiento Regiones I, V y VI			1,550,619.00			1,550,619.00
Agua y Saneamiento Zonas Rurales de Matagalpa			461,538.00			461,538.00
Agua Potable Rural Regiones I, II y Central (XI Fase)			1,535,385.00			1,535,385.00
Programa Saneamiento Ambiental Lago y Ciudad de Managua (Etapa I)	2,178,231.00		481,137.00			2,659,368.00
Programa Piloto de Agua Saneamiento para el Sector Rural de la RAAAN			133,863.00			133,863.00
COMISIÓN NACIONAL DE ENERGÍA	2,268,198.00	-	10,293,021.00	-	3,391,872.08	15,953,091.08
Electrificación Rural (CNE)	2,133,048.00		6,236,200.00			8,369,248.00
Electrificación Rural en Seis Departamentos			233,742.00			233,742.00
Electrificación Rural para el Desarrollo Lechero en Boaco y Chontales			543,246.00			543,246.00
Energización Rural			117,267.00		3,243,886.35	3,361,153.35
Estrategia para la Promoción de las Energías Renovables en Nicaragua	39,750.00					39,750.00
Fondo de Apoyo a Redes de Organizaciones Locales Electrificación Rural (FAROL - ER)			378,780.00			378,780.00
Mapeo Solar y Eólico de Nicaragua	39,750.00					39,750.00
Programa de Electrificación Rural en Zonas Productivas Area Concesionada			196,775.00			196,775.00
Promoción del Diálogo para el Fomento de la Energía Sostenible	55,650.00					55,650.00
Proyecto de Electrificación Rural para Zonas Aisladas (PERZA)			2,149,971.00		147,985.73	2,297,956.73
Usos Productivos de la Hidroelectricidad a Pequeña Escala en Nicaragua			437,040.00			437,040.00

GOBIERNO CENTRAL
DETALLE DE GASTO DE CAPITAL (Proyectos y Otros)
ORGANISMO/TIPO DE RECURSOS
Ejecución Enero - Marzo 2004
Córdoba

ORGANISMO / PROYECTO O ACTIVIDAD	Recursos del Tesoro	Rentas con Dest. Espec.	Alivio Interino	Donaciones Externas	Préstamos Externos	TOTAL
INSTITUTO DE LA VIVIENDA URBANA Y RURAL	-	-	2,423,850.00	-	388,787.50	2,812,637.50
Programa Multifase para Viviendas de Interés Social			2,423,850.00		388,787.50	2,812,637.50
EMPRESA NACIONAL DE TRANSMISIÓN ELÉCTRICA - ENTRESA	5,445,980.00	-	-	-	-	5,445,980.00
Ampliación de la Red Fibra Optica, Catarina - Nandaime - Rivas (BID-1017-SF-NI)	254,447.00					254,447.00
Ampliación del Sistema de Comunicaciones por Fibra Optica, Tipitapa - Bluefields	102,553.00					102,553.00
Ampliación Subestación Ticuantepé Segunda Etapa	134,825.00					134,825.00
Conexión Subestación Tipitapa - Santa Bárbara - Planta Nicaragua	89,625.00					89,625.00
Interconexión Eléctrica Bluefields - El Bluff (BID -1017-SF- NI)	220,935.00					220,935.00
Línea de Subtransmisión Matiguas - Siuna y Obras Asociadas (BID -1017- SF-NI)	547,747.00					547,747.00
Mejoras en Medición y Control Comercial (BID 1017/02 SF-NI)	283,390.00					283,390.00
Modernización Subestación Planta Nicaragua	84,034.00					84,034.00
Modernización Subestación Boaco	211,512.00					211,512.00
Modernización Subestación Las Bandera	210,958.00					210,958.00
Modernización Subestación El Viejo	211,830.00					211,830.00
Modernización Subestación La Gateada	168,801.00					168,801.00
Modernización Subestación Masatepe	211,245.00					211,245.00
Modernización Subestación Ticuantepé	423,453.00					423,453.00
Modernización del Sistema Scada del Centro Nacional de Despacho de Carga	245,511.00					245,511.00
Rehabilitación Subestación Nandaime	381,487.00					381,487.00
Rehabilitación de Líneas y Subestaciones del Sistema Interconectado Nacional (BID-1017-SF-NI)	342,703.00					342,703.00
Rehabilitación Sistema Transmisión Eléctrica Managua (Fase IV)	271,881.00					271,881.00
Sistema Interconexión Eléctrica para América Central (SIEPAC)	422,346.00					422,346.00
Subestación Móvil 25 MVA	48,628.00					48,628.00
Suministro Materiales y Equipos para el Sistema de Transmisión	74,545.00					74,545.00
Suministro Transformadores de Potencia (BID 1017/10 SF_NI)	503,524.00					503,524.00
UNIVERSIDADES Y CENTROS DE EDUCACIÓN TÉCNICA SUPERIOR	19,000,000.02	-	-	-	-	19,000,000.02
Transferencias a las Universidades	19,000,000.02					19,000,000.02
RADIO NICARAGUA	229,067.25	-	-	-	-	229,067.25
Transferencia a Radio Nicaragua	229,067.25					229,067.25
TRANSFERENCIA MUNICIPAL	21,171,296.00	-	-	-	-	21,171,296.00
Transferencia Municipal	21,171,296.00					21,171,296.00
INSTITUTO TECNOLÓGICO NACIONAL	199,969.63	-	-	-	-	199,969.63
Transferencia al Instituto Tecnológico Nacional	199,969.63					199,969.63
UCRESEP	1,319,037.11	-	-	2,626,743.15	12,211,208.36	16,156,988.62
Extensión del Servicio Civil (MHCP)	89,815.04				1,470,318.50	1,560,133.54
Extensión SIGFA (MHCP)	639,288.84			1,651,289.93	5,520,327.47	7,810,906.24
Fondo de Desarrollo de Telecomunicaciones Rurales TELCOR/UCRESEP	31,000.10				48,299.18	79,299.28
Fortalecimiento de Planificación Estratégica (SECEP)	75,075.00				1,036,021.12	1,111,096.12
Fortalecimiento de la Política Fiscal y Macroeconómica (OAFE)	150,326.15				1,201,081.72	1,351,407.87
Gobernabilidad y Promoción de la Participación Ciudadana (SECEP/ OEP)	113,644.16				377,357.60	491,001.76
Preparación de Apoyo de la Reducción a la Pobreza (PRSC)				975,453.22	501,212.80	501,212.80
Reforma Institucional (UCRESEP)	80,171.14				975,453.22	975,453.22
Unidad Coordinadora de Proyecto (UCRESEP)	139,716.68				515,373.33	595,544.47
					1,541,216.64	1,680,933.32
SISTEMA NAC. P/ PREVENCIÓN, MITIGACIÓN Y ATENCIÓN DE DESASTRES	1,166,751.00	-	-	-	1,355,439.71	2,522,190.71
Reducción de la Vulnerabilidad ante Desastres Naturales (3487-NI)	1,166,751.00				1,355,439.71	2,522,190.71
DIRECCIÓN GENERAL DE INGRESOS	1,749,999.99	-	-	-	-	1,749,999.99
Transferencia a la Dirección General de Ingresos	1,749,999.99					1,749,999.99
DIRECCIÓN GENERAL DE SERVICIOS ADUANEROS	2,136,480.00	-	-	-	326,342.24	2,462,822.24
Transferencia a la Dirección General de Servicios Aduaneros	2,136,480.00				326,342.24	2,462,822.24
MINISTERIO PÚBLICO	343,698.00	-	-	-	-	343,698.00
Transferencia al Ministerio Público	343,698.00					343,698.00
MODERNIZACIÓN Y ACREDITACIÓN DE LA EDUCACIÓN TERCARIA	1,177,090.28	-	-	-	-	1,177,090.28
Transferencia Modernización y Acreditación de la Educación Terciaria	1,177,090.28					1,177,090.28
PROGRAMA EFICIENCIA Y TRANSPARENCIA EN LAS CONTRATACIONES	-	-	-	1,028,488.21	-	1,028,488.21
Eficiencia y Transparencia en las Contrataciones del Estado				1,028,488.21		1,028,488.21
INSTITUTO TÉCNICO ESPECIALIZADO JUAN PABLO II	250,000.00	-	-	-	-	250,000.00
Transferencia al Instituto Técnico Especializado Juan Pablo II	250,000.00					250,000.00
IGLESIA PARROQUIAL SAN RAFAEL DEL NORTE	225,000.00	-	-	-	-	225,000.00
Transferencia a la Iglesia Parroquial San Rafael del Norte	225,000.00					225,000.00
FONDOS DE CONTRAVALOR	-	-	-	42,777,903.24	-	42,777,903.24
Adecuación del Sistema de Detención Preventiva de la Policía Nacional, en 10 Delegaciones Policiales Departamentales				6,566,031.00		6,566,031.00
Apoyo al Mejoramiento de la Competitividad de Pequeños y Medianos Productores				4,143,071.00		4,143,071.00
Financiamiento Crediticio a Microempresas de Ciudad Dario				785,390.00		785,390.00
Fortalecimiento de la CGR Departamental y Municipal				4,822,946.74		4,822,946.74
Fortalecimiento Ministerio Público				7,217,773.43		7,217,773.43
Mejoramiento Urbano de la Ciudad de Managua				10,355,106.29		10,355,106.29
Plan Estratégico Territorial - Estelí				1,886,361.75		1,886,361.75
Plan Estratégico Territorial - Madriz				1,737,979.00		1,737,979.00
Plan Estratégico Territorial - Matagalpa				156,827.00		156,827.00
Plan Estratégico Territorial - Nueva Segovia				1,679,121.28		1,679,121.28
Plan Estratégico Territorial - RAAÑ				1,208,377.55		1,208,377.55
Secretaría Técnica FCV, Canadá-Nicaragua				1,676,518.20		1,676,518.20
Secretaría Técnica FCV, Italia-Nicaragua				542,400.00		542,400.00

GOBIERNO CENTRAL
 DETALLE DE GASTO DE CAPITAL (Proyectos y Otros)
 ORGANISMO/TIPO DE RECURSOS
 Ejecución Enero - Marzo 2004
 Córdoba

ORGANISMO / PROYECTO O ACTIVIDAD	Recursos del Tesoro	Rentas con Dest. Espec.	Alivio Interino	Donaciones Externas	Préstamos Externos	TOTAL
INSTITUTO NACIONAL DE CAMOAPA	200,000.00	-	-	-	-	200,000.00
Transferencia al Instituto Nacional de Camoapa	200,000.00					200,000.00
ORDENAMIENTO DE LA PROPIEDAD	762,625.66	-	-	-	5,852,348.93	6,614,974.59
Ampliación de la Cobertura del Proyecto de la Propiedad Proyecto de Ordenamiento de la Propiedad (BM -3665- NI)	762,625.66				5,852,348.93	6,614,974.59
PROGRAMA DE APOYO A LA IMPLEMENTACIÓN DE LA ESTRATEGIA DE REDUCCIÓN DE POBREZA	-	-	536,783.51	-	11,335,695.64	11,872,479.15
Programa de Apoyo a la Implementación ERCERP (PAI/MECD)			30,940.30			30,940.30
Programa de Apoyo a la Implementación ERCERP (PAI/MAGFOR)			50,557.71			50,557.71
Programa de Apoyo a la Implementación ERCERP (PAI/MINSA)			91,802.39			91,802.39
Programa de Apoyo a la Implementación ERCERP (PAI/CONPES)			78,149.79			78,149.79
Programa de Apoyo a la Implementación ERCERP (PAI/INIFOM)			123,216.27			123,216.27
Programa de Apoyo a la Implementación ERCERP (PAI/MIFAM)			70,796.58			70,796.58
Programa de Apoyo a la Implementación ERCERP (PAI/SETEC)			91,320.47		11,335,695.64	11,427,016.11
LA GACETA	86,960.00	-	-	-	-	86,960.00
Transferencia a la Gaceta	86,960.00					86,960.00
PARROQUIA SAN PEDRO APÓSTOL DE DIRIÁ	75,000.00	-	-	-	-	75,000.00
Transferencia a la Parroquia San Pedro Apóstol de Diríá	75,000.00					75,000.00
TOTAL	119,926,496.79	2,365,561.08	116,812,196.41	285,675,251.18	414,171,392.76	938,950,898.22

Cuadro No. 16

Gobierno Central
Servicio de Deuda Pública Interna
Ejecución Periodo Enero-Marzo 2004
Córdoba

Acreeedor	Presupuesto Actualizado	Ejecución	Grado de Ejecución %
Intereses y Comisiones	1,179,706,664.00	310,704,167.11	26.3
Acuerdo Ministerial 30-2002 (Edificio Vicepresidencia)	526,422.00	38,616.74	7.3
Bonos del Tesoro	69,057,961.00	11,899,861.71	17.2
INSS	17,784,310.00	7,910,251.17	44.5
BANCENTRO	800,242.00	744,357.40	93.0
Banco Calley Dagnall (Fdos. En Administracion)	5,488,744.00	1,354,879.73	24.7
Acuerdos Presidenciales (Propiedades)	1,954,731.00	1,890,373.41	96.7
Banco Central de Nicaragua (Pago de Deuda Externa)	40,267,087.00	-	-
Shell de Nicaragua (BANCENTRO)	589,450.00	-	-
Impregilo SPA (Construcciones MTI)	2,173,397.00	-	-
BANPRO (Certificado BANIC /CP-01-2001, 02-99 AL 06)	2,649,642.00	941,784.69	35.5
Certificados de Pagos (BPI)	627,324,644.00	287,652,039.97	45.9
Deutsche Bank (Comisiones por pagos BPI)	954,000.00	469,958.34	49.3
ICAITI	478,537.00	-	-
Programa Emisión Títulos Valores Estándares (TGR)	14,310,000.00	8,024.21	0.1
Letras de Cambio	13,367,939.00	6,705,538.52	50.2
MTI (Empresa Desmotadora S.A)	1,672,961.00	-	-
BANPRO (Préstamos COERCO)	11,694,978.00	6,705,538.52	57.3
Pagaré Yesera C.A. y Guadalupe (Indemnizaciones)	5,761,654.00	2,924,392.02	50.8
BANIC (Pagarés)	1,651,431.00	-	-
Pedro Joaquín Delgado	29,622.00	18,740.81	63.3
SIECA	1,401,451.00	-	-
Silvio Argüello Cardenal (FAISA) Indemnizaciones	114,106.00	-	-
Agropecuaria Fenix (Indemnizaciones de Propiedades)	778,003.00	-	-
Banco Central de Nicaragua CENI's Bancarios	438,118,300.00	-	-
Bancaley - Propiedades	217,910.00	-	-
BAMER - Propiedades	2,918,874.00	-	-
AGROPENISA (Indemnización Propiedades)	46,168.00	45,210.10	97.9
Amortización	1,649,149,878.00	292,916,434.54	17.8
Acuerdo Ministerial 30-2002 (Edificio Vicepresidencia)	8,765,692.00	107,268.87	1.2
Bonos del Tesoro	339,859,119.00	107,859,100.06	31.7
INSS	108,921,634.00	85,934,454.38	78.9
BANCENTRO	12,158,887.00	11,925,742.08	98.1
RECSA (Devolución Reparos Aduaneros)	2,170,777.00	2,133,122.81	98.3
Banco Calley Dagnall (Fdos. en Administración)	79,500,000.00	-	-
Acuerdos Presidenciales (Propiedades)	8,079,025.00	7,865,780.79	97.4
Banco Central de Nicaragua (Pago de Deuda Externa)	106,374,105.00	-	-
Shell de Nicaragua (BANCENTRO)	8,708,727.00	-	-
Impregilo SPA (Construcciones MTI)	13,945,964.00	-	-
BANPRO (Certificado BANIC/CP-01-2001, 02-99 AL 06)	25,996,588.00	6,389,789.35	24.6
Certificados de Pago (BPI)	170,580,560.00	159,103,242.02	93.3
Katherine Lee Willey (Indemnización propiedades)	2,292,518.00	2,259,975.44	98.6
Wilfredo Luna Martínez (Sentencia Judicial)	65,142.00	-	-
ICAITI	327,937.00	-	-
Programa Emisión Títulos Valores Estándares (TGR)	63,636,208.00	-	-
Letras de Cambio	57,235,341.00	8,176,746.74	14.3
MTI (Empresas Desmotadora S.A)	7,368,454.00	3,449,574.40	46.8
MTI (Orlando Montenegro Faria)	607,014.00	-	-
MTI (Irene Margarita Velez)	9,509,873.00	4,727,172.34	49.7
BANPRO (Préstamos COERCO)	39,750,000.00	-	-
Mantenimiento de valor cuentas BID	16,218,000.00	2,202,884.69	13.6
Segundo Finiquito Allan Smith Willey	5,671,276.00	-	-
Pagaré Yesera C.A. y Guadalupe (Indemnizaciones)	10,042,122.00	4,914,955.56	48.9
BANIC (Pagarés)	10,979,462.00	-	-
Pedro Joaquín Delgado	935,794.00	891,837.97	95.3
SIECA	683,700.00	-	-
Silvio Argüello Cardenal (FAISA) Indemnizaciones	2,282,125.00	-	-
Albany Moreno (MINSa)	447,109.00	407,832.46	91.2
Agropecuaria Fenix (Indemnizaciones de Propiedades)	12,966,641.00	-	-
Banco Central de Nicaragua CENI's Bancarios	903,858,600.00	-	-
Bancaley - Propiedades	825,846.00	-	-
BAMER - Propiedades	6,914,528.00	-	-
Cleary, Gottlieb, Steen & Hamilton (Pago de Asesorías)	7,950,000.00	-	-
AGROPENISA (Indemnización Propiedades)	615,570.00	602,801.38	97.9
TOTAL	2,828,856,542.00	603,620,601.65	21.3

Cuadro No. 17

Gobierno Central
Servicio de Deuda Pública Externa
Ejecución Período Enero-Marzo 2004
Córdoba

Acreedor	Presupuesto Actualizado	Ejecución	Grado de Ejecución %
<u>Intereses y Comisiones</u>	1,767,556,069.00	89,720,858.58	5.1
Club de París	846,202,315.00	3,010,819.56	0.4
República de Brasil	52,788,000.00	-	-
Banco de México	1,401,808.00	-	-
Banco de Desarrollo Económico y Social de Venezuela (BANDES/FIV)	12,003,356.00	-	-
Eximbank China	54,189,047.00	10,392,013.01	19.2
I C D F China Taiwan	3,620,853.00	2,063,014.52	57.0
Empresa Nacional de Energía Eléctrica (ENEE Honduras)	3,847,800.00	-	-
República de la India	1,163,880.00	-	-
Latín American Agribusiness Corporation S.A (LAAD)	483,360.00	-	-
Bulgar Geomin/Bulgar Tabac	3,040,080.00	-	-
China Pekín	5,130,930.00	-	-
Polonia	1,906,410.00	-	-
Banco Centroamericano de Integración Económica (BCIE)	196,622,580.00	8,239,356.56	4.2
Banco Interamericano de Desarrollo (BID)	304,918,925.00	34,399,574.21	11.3
Banco Int. de Desarrollo - Banco Int. de Ahorro y Préstamos (BID - BIAPE)	316,410.00	-	-
Asociación Internacional de Desarrollo (IDA)	106,248,532.00	24,995,670.27	23.5
Org. de Países Exportadores de Petróleo (OPEP)	10,689,666.00	3,018,294.28	28.2
Fondo Interamericano de Desarrollo Agropecuario (FIDA)	4,483,157.00	695,695.83	15.5
Fondo Nórdico de Desarrollo (FND)	3,236,971.00	-	-
Nuevos Desembolsos	49,290,000.00	156,384.58	0.3
Comisiones por compra de divisas	73,759,955.00	164,346.88	0.2
Aportes y contribuciones a Organismos Internacionales	32,212,034.00	2,585,688.88	8.0
<u>Amortización</u>	2,284,206,249.00	134,700,751.46	5.9
Club de París	1,288,403,396.00	9,874,346.03	0.8
Alemania KFW	22,347,783.00	-	-
Finlandia	8,843,447.00	1,399,069.00	15.8
Banco de México	67,405,983.00	-	-
Banco de Desarrollo Económico y Social de Venezuela (BANDES/FIV)	105,096,997.00	-	-
Eximbank China	17,035,260.00	-	-
I C D F China Taiwan	2,385,000.00	-	-
República de Bulgaria	67,560,501.00	-	-
Banco Centroamericano de Integración Económica (BCIE)	114,694,245.00	27,446,365.16	23.9
Banco Interamericano de Desarrollo (BID)	411,984,361.00	44,785,879.08	10.9
Asociación Internacional de Desarrollo (IDA)	111,131,731.00	28,748,702.68	25.9
Org. de Países Exportadores de Petróleo (OPEP)	52,432,158.00	22,446,389.51	42.8
Fondo Interamericano de Desarrollo Agropecuario (FIDA)	9,772,574.00	-	-
Fondo Nórdico de Desarrollo (FND)	5,112,813.00	-	-
TOTAL	4,051,762,318.00	224,421,610.04	5.5

Gobierno Central
Detalle de Ampliaciones *
Ejecución Período Enero Marzo 2004
Córdoba

ORGANISMOS / FUENTES	Total
<u>RECURSOS DEL TESORO</u>	<u>1,493,602.90</u>
Ministerio de Gobernación 1/ Policía Nacional	1,493,602.90
<u>RENTAS CON DESTINO ESPECIFICO</u>	<u>2,529,391.24</u>
Consejo Supremo Electoral	2,000,000.00
Gastos Operativos Consejo Supremo Electoral	2,000,000.00
Ministerio de Educación, Cultura y Deportes	306,000.00
Instituto Juventud y Deportes	306,000.00
Consejo Regional Atlántico Norte	223,391.24
Exploración y Explotación de Minas	223,391.24
<u>PRESTAMOS</u>	<u>39,869,931.86</u>
BANCO INTERNACIONAL DE RECONSTRUCCION Y FOMENTO -BIRF-	11,619,846.13
Ministerio Agropecuario y Forestal	3,789,533.51
Promoción de la Inversión en Forestería Sostenible	3,789,533.51
Fondo de Inversión Social de Emergencia	7,430,792.50
Centros Infantiles (MIFAM/FISE)	279,040.00
Desarrollo Institucional FISE	2,112,511.50
Drenajes Pluviales (INIFOM/FISE)	767,051.00
Fortalecimiento de las Capacidades Locales	1,046,921.00
Otros Servicios Comunitarios	116,876.00
Programa de Canchas Deportivas (INIFOM/FISE)	1,817,426.00
Puestos de Salud (MINSA/FISE)	1,115,535.00
Rehabilitación Escuelas Primarias y Preescolares (MECD/FISE)	175,432.00
Unidad Coordinadora de Reforma del Sector Público - UCRESEP-	399,520.12
Fortalecimiento de la Planificación Estratégica (SECEP)	399,520.12
BANCO INTERAMERICANO DE DESARROLLO BID	28,250,085.73
Presidencia de la República	1,179,134.09
Dirección y coordinación de Estrategia (SECEP)	1,179,134.09
Fondo de Inversión Social de Emergencia	12,109,684.00
Desarrollo Institucional FISE	3,646,012.00
Dreanajes Pluviales (INIFOM/FISE)	220,193.00
Fortalecimiento de las Capacidades Locales	7,934,122.00
Programa de Canchas Deportivas (INIFOM/FISE)	309,357.00
Dirección General de Ingresos	2,770,742.74
Gastos Operativos Dirección General de Ingresos	2,770,742.74
Dirección General de Servicios Aduaneros	834,829.26
Gastos Operativos Dirección General de Servicios Aduaneros	834,829.26
Programa de Apoyo a la Implementación de Estrategia de Reducción de Pobreza PAI/SETEC	11,355,695.64
	11,355,695.64
<u>DONACIONES</u>	<u>200,513,408.72</u>
ACDI - CANADA	8,345,184.78
Fondos de Contravalor	8,345,184.78
Plan Estratégico Territorial Estelí	1,886,361.75
Plan Estratégico Territorial Matagalpa	156,827.00
Plan Estratégico Territorial Madriz	1,737,979.00
Plan Estratégico Territorial Nueva Segovia	1,679,121.28
Plan Estratégico Territorial RAAN	1,208,377.55
Secretaría Técnica FCV Canadá-Nicaragua	1,676,518.20

Gobierno Central
Detalle de Ampliaciones *
Ejecución Período Enero Marzo 2004
Córdoba

ORGANISMOS / FUENTES	Total
BANCO CENTROAMERICANO DE INTEGRACION ECONOMICA - BCIE	719,867.00
Ministerio de Fomento, Industria y Comercio	719,867.00
Fortalecimiento de la Gestión de Comercio Exterior de Nicaragua	719,867.00
BANCO INTERAMERICANO DE DESARROLLO -BID-	7,145,394.30
Ministerio de Hacienda y Crédito Público	469,164.00
Administración y Manejo de Fondos	469,164.00
Ministerio de Educación, Cultura y Deportes	636,000.00
Educación Preescolar (PPRE)	636,000.00
Dirección General de Ingresos	1,059,878.31
Gastos Operativos Dirección General de Ingresos	1,059,878.31
Dirección General de Servicios Aduaneros	3,451,902.99
Gastos Operativos Dirección General de Servicios Aduaneros	3,451,902.99
Ministerio del Ambiente y de los Recursos Naturales	1,528,449.00
Servicios de Planificación	1,528,449.00
BANCO INTERNACIONAL DE RECONSTRUCCION Y FOMENTO -BIRF-	453,309.31
Ministerio del Ambiente y de los Recursos Naturales	453,309.31
Corredor Biológico del Atlántico	453,309.31
COSUDE/SUIZA	3,125,659.76
Ministerio Agropecuario y Forestal	3,125,659.76
Fortalecimiento a las Operaciones del INTA	3,125,659.76
FINLANDIA FSS	2,608,000.00
Ministerio de Salud	2,608,000.00
Fortalecimiento de la Atención Primaria Rural (FSS)	2,608,000.00
FONDO DE LAS NACIONES UNIDAS PARA LA NIÑEZ - UNICEF-	96,834.00
Ministerio del Trabajo	96,834.00
Servicio de Control del Trabajo Infantil	96,834.00
GOBIERNO DE DINAMARCA	5,966,417.85
Ministerio de Transporte e Infraestructura	5,966,417.85
Mejoras en la Carretera Río Blanco - Puerto Cabezas	5,966,417.85
GOBIERNO DE HOLANDA	38,210,862.62
Ministerio de Salud	2,044,911.83
Gestión Administrativa Financiera	2,044,911.83
Unidad Coordinadora de Reforma del Sector Público -UCRESEP-	36,165,950.79
Extensión SIGFA MHCP	36,165,950.79
GOBIERNO DE HOLANDA/FSS	14,283,885.00
Ministerio de Transporte e Infraestructura	14,283,885.00
Mantenimiento Caminos Rurales Fondo Social Suplementario	14,283,885.00
GOBIERNO DE ITALIA	1,327,790.00
Fondos de Contravalor	1,327,790.00
Financiamiento a Microempresas de Ciudad Darío	785,390.00
Secretaría Técnica FCV Italia, Nicaragua	542,400.00
GOBIERNO DE JAPON	101,945,109.83
Ministerio de Salud	47,435,233.00
Reforzamiento de la Salud Infantil en Nicaragua	47,435,233.00
Instituto Nicaragüense de Estadísticas y Censos	14,046,033.20
VIII Censo de Población y IV de Vivienda	14,046,033.20

Cuadro No. 18

Gobierno Central
Detalle de Ampliaciones *
Ejecución Período Enero Marzo 2004
Córdoba

ORGANISMOS / FUENTES	Total
GOBIERNO DE JAPON	
Unidad Coordinadora de Reforma del Sector Público -UCRESEP-	6,400,000.00
Preparación de Apoyo de la Reducción de la Pobreza	6,400,000.00
Fondos de Contravalor	33,104,928.46
Adecuación del Sistema de Detención Preventiva de PN, en 10 Delegaciones Policiales Dep.	6,566,031.00
Apoyo al Mejoramiento de la Competitividad de Pequeños y Medianos Agricultores de Ajonjolí	4,143,071.00
Fortalecimiento al Ministerio Público	7,217,773.43
Fortalecimiento de la CGR a Nivel Departamental y Municipal	4,822,946.74
Mejoramiento Urbano de la Ciudad de Managua	10,355,106.29
Instituto Nicaragüense de Fomento Municipal	958,915.17
Segundo Proyecto de Municipios Rurales - INIFOM	958,915.17
GOBIERNO DE NORUEGA	1,905,748.36
Presidencia de la República	1,905,748.36
Programa Anticorrupción	1,905,748.36
GOBIERNO DE TAIWAN	3,177,199.00
Presidencia de la República	3,177,199.00
Fortalecimiento y Apoyo Institucional	3,000,000.00
Despacho del Secretario de la Presidencia	177,199.00
HOLANDA FSS	11,202,146.91
Presidencia de la República	1,635,227.04
Fondo Social Suplementario	1,635,227.04
Ministerio de Educación, Cultura y Deportes	6,600,569.87
Programa de Identificación de Necesidades de Infraestructura y Reparación de Escuelas	6,600,569.87
Ministerio Agropecuario y Forestal	763,730.00
Iniciativa por el Desarrollo Rural de Nicaragua	763,730.00
Ministerio de Salud	612,620.00
Fortalecimiento Atención Primaria Rural /FSS	612,620.00
Instituto Nicaragüense de Fomento Municipal	1,590,000.00
Programa de Obras Municipales	1,590,000.00
TOTAL DE AMPLIACIONES	244,406,334.72

Nota: * / Detalle de Ampliaciones según Arto. 8 y 10 de la Ley 481 del Presupuesto Aprobado.

1/ De conformidad al Arto. 18 de la Ley 481

Cuadro No. 19

Gobierno Central
Alivio HIPC de la Deuda
Ministerios, Programas y Proyectos
Ejecución Período Enero - Marzo 2004
Córdoba

Organismo / Programa / Proyecto o Actividad	Presupuesto Actualizado	Ejecución Devengado	Grado de Ejecución %
ALIVIO BANCO MUNDIAL	160,111,121.00	15,993,171.96	10.0
MINISTERIO DE EDUCACION, CULTURA Y DEPORTES	55,103,778.00	3,045,821.01	5.5
Proyectos Comunes	52,615,640.00	2,555,742.25	4.9
Fortalecimiento y Modernización Institucional (APRENDE II)	2,445,942.00	6,930.91	0.3
Mejoramiento en la Calidad de la Educación (APRENDE II)	27,309,036.00		
Unidad Coordinadora Educación Básica (APRENDE II)	5,141,764.00	86,957.40	1.7
Programa Integral de Nutrición Escolar (PINE)	16,000,000.00	2,461,853.94	15.4
Expansión del Acceso y Cobertura (APRENDE II)	1,718,898.00		
Educación Primaria	2,488,138.00	490,078.76	19.7
Fortalec. a la Educ. Bilingüe Intercultural en la Costa Atlántica, (FOREIBCA-FASE-II)	2,488,138.00	490,078.76	19.7
MINISTERIO DE TRANSPORTE E INFRAESTRUCTURA	42,075,713.00	7,190,849.80	17.1
Conservación de la Red Vial	42,075,713.00	7,190,849.80	17.1
Rehabilitación de Caminos Secundarios	42,075,713.00	7,190,849.80	17.1
MINISTERIO DE SALUD	28,946,987.00		
Proyectos Centrales	3,559,587.00		
Fortalecimiento Institucional (PMSS)	3,559,587.00		
Servicios de Salud a las Personas	25,387,400.00		
Modernización de la Red Hospitalaria (PMSS)	7,151,722.00		
Atención Primaria en Salud y Nutrición (PMSS)	795,000.00		
Fondo para Maternidad e Infancia Segura - FONMAT - (PMSS)	17,440,678.00		
MINISTERIO DEL TRABAJO	2,595,203.00	5,820.60	0.2
Partidas no Asignables a Programas	2,595,203.00	5,820.60	0.2
Ampliación ENMA Chinandega	2,595,203.00	5,820.60	0.2
INSTITUTO NICARAGÜENSE DE FOMENTO MUNICIPAL	9,931,000.00	1,529,483.55	15.4
Fomento Municipal	9,931,000.00	1,529,483.55	15.4
Segundo Proyecto de Municipios Rurales	9,931,000.00	1,529,483.55	15.4
ASIGNACIONES A ENTES DESCENTRALIZADOS Y OTRAS INSTITUCIONES	21,458,440.00	4,221,197.00	19.7
Instituto de Desarrollo Rural	13,739,092.00	2,670,578.00	19.4
Programa de Reactivación Productiva Rural (PRPR)	13,739,092.00	2,670,578.00	19.4
Empresa Nicaragüense de Acueductos y Alcantarillados	6,719,348.00	1,550,619.00	23.1
Agua y Saneamiento Regiones I, V y VI	6,719,348.00	1,550,619.00	23.1
Proyecto de Apoyo a las Comunidades	1,000,000.00		
Proyecto de Apoyo a las Comunidades	1,000,000.00		
ALIVIO BID	583,529,373.00	118,007,318.99	20.2
PRESIDENCIA DE LA REPUBLICA	2,581,116.00	509,141.87	19.7
Secretaría de la Juventud	2,581,116.00	509,141.87	19.7
Proyecto de Prevención y Atención a la Violencia Juvenil	1,000,000.00	163,643.03	16.4
Programa de Nacional de Información Juvenil	1,048,457.00	228,637.70	21.8
Programa Nacional de Educación no Formal en Población y Sexualidad (FASE I)	532,659.00	116,861.14	21.9
MINISTERIO DE FOMENTO, INDUSTRIA Y COMERCIO EXTERIOR	7,817,300.00	1,440,419.75	18.4
Comercio Exterior	1,052,100.00	139,122.54	13.2
Fortalecimiento de Productores Exportadores de Café	1,052,100.00	139,122.54	13.2

Cuadro No. 19

Gobierno Central
Alivio HIPC de la Deuda
Ministerios, Programas y Proyectos
Ejecución Período Enero - Marzo 2004
Córdoba

Organismo / Programa / Proyecto o Actividad	Presupuesto Actualizado	Ejecución Devengado	Grado de Ejecución %
Fomento Empresarial	6,313,600.00	1,218,066.25	19.3
Proyecto de Competitividad Aprendizaje e Innovación	2,661,500.00	492,553.76	18.5
Apoyo a la Innovación Tecnológica en Nicaragua	3,652,100.00	725,512.49	19.9
Recursos Naturales	451,600.00	83,230.96	18.4
Programa de Apoyo al Sector Ambiental en Nicaragua PASMA-MIFIC	451,600.00	83,230.96	18.4
MINISTERIO DE EDUCACION, CULTURA Y DEPORTES	47,788,638.00	6,567,180.18	13.7
Proyectos Comunes	11,000,000.00	1,476,170.63	13.4
Programa de Identificación de Necesidades de Infraest. y Rep. de Escuelas (PINRE)	11,000,000.00	1,476,170.63	13.4
Educación Primaria	7,717,236.00	173,006.78	2.2
Rehabilitación de Instalaciones Escolares del Departamento de Managua (FASE III)	6,942,879.00		
Educación Multigrado (EBACIT)	420,320.00	96,848.35	23.0
Educación Extra Edad (EBACIT)	147,037.00	28,334.23	19.3
Educación Inicial y Preescolar (EBACIT)	207,000.00	47,824.20	23.1
Educación Secundaria	7,367,400.00	464,653.72	6.3
Diseño de la Reforma de la Educación Secundaria (PPRE)	795,000.00	80,585.97	10.1
Uso de Tecnología Educativa en Modalidades Alternativas de Educación (PPRE)	5,899,400.00	250,816.30	4.3
Diseño Reforma Educación Básica y Media con Orientación y Habilitación Laboral	673,000.00	133,251.45	19.8
Educación Preescolar	954,000.00	289,830.68	30.4
Educación Preescolar (PPRE)	954,000.00	289,830.68	30.4
Educación de Adultos	20,750,002.00	4,163,518.37	20.1
Programa Alfabetización y Educación Básica en Adultos (PAEBANIC FASE II)	20,750,002.00	4,163,518.37	20.1
MINISTERIO AGROPECUARIO Y FORESTAL	44,250,916.00	8,710,026.18	19.7
Proyectos Centrales	25,078,257.00	4,698,315.35	18.7
Iniciativa por el Desarrollo Rural de Nicaragua	500,000.00	110,164.40	22.0
Programa de Apoyo al MAGFOR y Desarrollo de los Factores	2,000,000.00	382,012.44	19.1
Proyecto de Tecnología Agropecuaria (FASE I/BM -3371-NI)	9,218,257.00	1,874,161.98	20.3
Apoyo a Familias Rurales en Zonas Afectadas por Sequías e Inundaciones	7,500,000.00	1,367,024.12	18.2
Promoción de la Inversión en Forestería Sostenible	300,000.00	119,698.42	39.9
Asistencia Alimentaria para Personas Afectadas por Desastres (PMA/OPSR-10212)	5,560,000.00	845,253.99	15.2
Servicios de Salud Animal	1,023,800.00		
Servicios de Sanidad Agropecuaria, Agroalimentaria y Forestal	1,023,800.00		
Partidas no Asignables a Programas	18,148,859.00	4,011,710.83	22.1
Plan Maestro Manejo Forestal Prevención Desastres Zona Norte del Pacífico de Nicaragua - INAFOR	866,359.00	170,524.83	19.7
Modelo Atención Productiva a Pequeños Productores de Escasos Recursos (PESA) - INTA	1,590,000.00	389,351.00	24.5
Seguridad Alimentaria Cuerpo de Paz - INTA	350,000.00	87,319.00	24.9
Fortalecimiento a las Operaciones del INTA (BM-3371-NI)	13,614,797.00	3,276,579.00	24.1
Fortalecimiento para el Manejo de Cuencas y la Prevención Desastres Naturales (FOCUENCAS)	350,000.00	87,937.00	25.1
Apoyo al INTA en su Nueva Estrategia de Desarrollo Tecnológico en la Agricultura	1,377,703.00		
MINISTERIO DE TRANSPORTE E INFRAESTRUCTURA	43,583,900.00	14,964,781.99	34.3
Construcción de Carreteras	43,583,900.00	14,964,781.99	34.3
Programa de Transporte Departamento de Estelí	318,000.00	70,655.30	22.2
Proyectos Menores de Transporte Región Atlántica	367,500.00	90,932.01	24.7
Mejoramiento de Caminos Rurales (Adoquinado) (No.3464)	20,027,400.00	10,928,873.56	54.6
Mejoramiento del Camino Santa Clara - Susucayan - El Júcaro	2,544,000.00	199,492.25	7.8
Mejoras en la Carretera Río Blanco - Puerto Cabezas	20,327,000.00	3,674,828.87	18.1
MINISTERIO DE SALUD	101,279,698.00	23,849,132.90	23.5
Proyectos Centrales	1,793,360.00	212,111.41	11.8
Programa Seguridad Ambiental y Vigilancia Nutricional	400,000.00	99,194.29	24.8
Promoción Uso Racional de Medicamentos	1,393,360.00	112,917.12	8.1

Cuadro No. 19

Gobierno Central
Alivio HIPC de la Deuda
Ministerios, Programas y Proyectos
Ejecución Período Enero - Marzo 2004
Córdoba

Organismo / Programa / Proyecto o Actividad	Presupuesto Actualizado	Ejecución Devengado	Grado de Ejecución %
Servicios de Salud a las Personas	99,166,127.00	23,637,021.49	23.8
Promoción, Educación y Comunicación	9,350.00		
Servicios de Consulta Externa	126,617.19	69,509.09	54.9
Control y Vigilancia Epidemiológica	194,351.00		
Servicios de Emergencia	587,777.00		
Atención Ambulatoria, Diagnóstico y Tratamiento	58,323,908.70	15,987,373.51	27.4
Servicio de Hospitalización	5,312,029.84	1,123,764.76	21.2
Acciones Específicas	8,573,652.09		
Servicios de Apoyo	7,647.18	7,647.18	100.0
Dirección y Coordinación Técnica de SILAIS	73,829.00		
Rehabilitación Hospitalares Puerto Cabezas, Bluefields y San Carlos	3,500,000.00	105,195.84	3.0
Servicios Salud Reproductiva para Adolescente (Experiencia Demostrativa Hosp.Bertha C.R)	400,000.00	76,882.14	19.2
Fortalecimiento al Sistema Local de Atención Integral a la Salud (SILAIS) de Granada	200,000.00	49,910.00	25.0
Fortalecimiento de la Atención Primaria Rural	19,000,000.00	6,194,349.83	32.6
Apoyo Integrado a los Silais de Masaya, Carazo y Rivas (MACARI)	400,000.00		
Reforzamiento a la Salud Infantil en Nicaragua	59,840.00		
Programa Salud Reproductiva, Equidad y Derechos en Nicaragua (SARED)	647,125.00	22,389.14	3.5
Fortalecimiento Servicios y Sistemas de Referencia Granada y Chinandega	1,750,000.00		
Servicios de Salud Ambiental	320,211.00		
Control y Vigilancia de Riesgos Ambientales	317,952.00		
Control y Vigilancia del Agua	2,259.00		
MINISTERIO DEL TRABAJO	12,539,755.00	1,781,769.60	14.2
Partidas no Asignables a Programas	12,539,755.00	1,781,769.60	14.2
Educación Técnica Agropecuaria y Capacitación (BM-3371-NI)	3,260,030.00	797,180.00	24.5
Rehabilitación y Ampliación Instituto Politécnico Cristóbal Colón	2,784,559.00	5,820.60	0.2
Rehabilitación y Ampliación Centro Enseñanza Técnico Agropecuario Jalapa, Nueva Segovia	1,318,126.00	2,634.00	0.2
Programa de Capacitación en Autoconstrucción de Viviendas	5,177,040.00	976,135.00	18.9
MINISTERIO DEL AMBIENTE Y DE LOS RECURSOS NATURALES	20,289,000.00	4,406,878.23	21.7
Proyectos Centrales	8,313,268.00	1,913,076.95	23.0
Programa de Apoyo al Sector Medio Ambiente de Nicaragua	6,547,000.00	1,596,506.80	24.4
Programa de Apoyo Institucional a la Gestión Ambiental (PRO-AMBIENTE)	1,766,268.00	316,570.15	17.9
Regulación Ambiental Territorial	4,200,000.00	870,897.46	20.7
Segundo Proyecto de Municipios Rurales (SPMR)	2,700,000.00	543,132.59	20.1
Programa Socio Ambiental y Desarrollo Forestal II (POSAF)	1,500,000.00	327,764.87	21.9
Conservación de Areas Protegidas y Biodiversidad	7,775,732.00	1,622,903.82	20.9
Corredor Biológico Mesoamericano (CBM)	1,010,000.00	180,233.94	17.8
Corredor Biológico del Atlántico (CBA)	1,800,000.00	443,366.16	24.6
Manejo de Recursos Naturales en Areas Protegidas (MARENAP)	1,600,000.00	314,546.15	19.7
Manejo Ambiental y Desarrollo Sostenible de la Cuenca Río San Juan	850,000.00	185,941.77	21.9
Reserva de Biósfera Bosawas	2,515,732.00	498,815.80	19.8
MINISTERIO DE LA FAMILIA	33,447,670.00	4,676,254.75	14.0
Proyectos Centrales	33,447,670.00	4,676,254.75	14.0
Programa de Fortalecimiento Institucional para la Protección de Grupos Vulnerables FASE II	1,000,000.00	73,478.50	7.3
Red de Protección Social	7,728,383.00	2,159,315.38	27.9
Red de Protección Social MECD	2,280,287.00	221,823.33	9.7
Red de Protección Social MINSA	2,000,000.00	78,429.25	3.9
Programa de Atención Integral a la Niñez Nicaraguense (PAININ II)	15,300,000.00	1,461,614.36	9.6
Asistencia Integrada Mujeres y Niños Vulnerables	3,000,000.00	568,933.25	19.0
Desarrollo Integral para la Prevención de la Violencia Juvenil	700,000.00	112,660.68	16.1
Programa Nacional de Solidaridad	1,439,000.00		
PROCURADURIA GENERAL DE LA REPUBLICA	146,928.00	31,428.60	21.4
Defensa Jurídica del Estado	146,928.00	31,428.60	21.4
Apoyo a la Procuraduría del Medio Ambiente	146,928.00	31,428.60	21.4

Gobierno Central
Alivio HIPC de la Deuda
Ministerios, Programas y Proyectos
Ejecución Período Enero - Marzo 2004
Córdobas

Organismo / Programa / Proyecto o Actividad	Presupuesto Actualizado	Ejecución Devengado	Grado de Ejecución %
INSTITUTO NICARAGÜENSE DE FOMENTO MUNICIPAL	7,410,565.00		
Fomento Municipal	7,410,565.00		
Apoyo a las Poblaciones Urbanas de Estelí, Matagalpa, Jinotega	168,965.00		
Programa de Fortalecimiento y Desarrollo Municipal	6,241,600.00		
Programa de Desarrollo Local y Seguridad Alimentaria	500,000.00		
Programa de Obras Municipales FSS	500,000.00		
ASIGNACIONES A ENTES DESCENTRALIZADOS Y OTRAS INSTITUCIONES	262,393,887.00	51,070,304.94	19.5
Instituto Nicaragüense de Estudios Territoriales	5,056,909.00	1,061,562.43	21.0
Densificación Geodésica de la Frontera Sur	855,067.00	166,428.06	19.5
Delimitación de las Fronteras Marítimas y Terrestres de Nicaragua	2,080,000.00	480,370.36	23.1
Establecimiento de la Red Hidrogeológica Acuíferos del País	600,863.00	110,224.00	18.3
Fortalecimiento de la Capacidad de Monitoreo Hidrológico Contra Inundaciones	709,450.00	120,294.00	17.0
Mitigación y Prevención de Georriesgos en Nicaragua y Centroamérica	432,529.00	118,318.31	27.4
Ordenamiento Territorial del Departamento de Madriz	379,000.00	65,927.70	17.4
Instituto de Desarrollo Rural	37,321,385.00	8,126,556.00	21.8
Des. Económico Social Waslala, Cua Bocay, Tuma La Dalia, Rancho Grande	8,000,000.00	1,928,232.00	24.1
Desarrollo Económico Social Zona Norte y Central de Nicaragua	2,629,385.00	606,780.00	23.1
Desarrollo de la Costa del Pacífico Norte de Nicaragua	8,392,000.00	1,936,614.00	23.1
Programa de Rehabilitación Arrocería y Desarrollo Campesino	1,000,000.00	230,769.00	23.1
Fomento a la Producción de Granos Básicos KR-II	3,500,000.00	508,777.55	14.5
Programa de los Polos de Desarrollo (POLDES)	2,000,000.00	461,538.45	23.1
Desarrollo Rural Integral Comunidades Marginales de León y Chinandega	2,700,000.00	623,076.00	23.1
Manejo Sostenible de Recursos Naturales del Sur Oeste de Nicaragua	2,600,000.00	600,000.00	23.1
Desarrollo Local en el Departamento de Rivas	3,000,000.00	692,307.00	23.1
Programa de Desarrollo Económico de la Zona Seca de Nicaragua (PRODESEC)	2,500,000.00	384,616.00	15.4
Programa de Desarrollo Rural Boaco - Chontales	1,000,000.00	153,846.00	15.4
Fondo de Inversión Social de Emergencia	90,695,531.00	24,397,068.00	26.9
Centros de Salud (Minsa/FISE)	926,479.00	264,046.00	28.5
Rehabilitación Institutos de Secundarias (MECD/FISE)	954,367.00	271,994.00	28.5
Puestos de Salud (Minsa/FISE)	319,165.00	90,961.00	28.5
Rehabilitación Escuelas Primarias y Preescolares (MECD/FISE)	2,780,989.00	792,582.00	28.5
Otros Servicios Comunitarios	7,000,000.00	1,995,000.00	28.5
Fondo de Mantenimiento MECD / FISE	12,890,160.00	3,222,540.00	25.0
Fondo de Mantenimiento Minsa / FISE	6,195,081.00	1,765,598.00	28.5
Desarrollo Institucional FISE	54,935,359.00	14,656,577.00	26.7
Programa de Desarrollo Local en la Costa Atlántica	1,471,400.00	419,349.00	28.5
Proyecto de Infraestructura Socioeconómica	702,000.00	200,070.00	28.5
Programa Dos por Uno	2,520,531.00	718,351.00	28.5
Gobierno Regional Autónomo Atlántico Norte	19,701,128.00	696,000.00	3.5
Construcción Pozos Artesanales Comunidades de la RAAN	2,818,100.00		
Construcción de Letrinas en los Municipios de la RAAN	3,983,079.00		
Construcción de Andenes en Puerto Cabezas	2,429,997.00	80,000.00	3.3
Desarrollo Integral Pesca Artesanal en la RAAN (DIPARAAN)	500,000.00		
Construcción de Puentes Peatonales en los Municipios Waspam y Puerto Cabezas	2,847,849.00	180,000.00	6.3
Construcción de Muelles en el Municipio de Puerto Cabezas	3,261,980.00	182,000.00	5.6
Construcción de Mercado en Bilwi - Puerto Cabezas	3,180,000.00	174,000.00	5.5
Construcción de Andenes en Waspam	680,123.00	80,000.00	11.8
Gobierno Regional Autónomo Atlántico Sur	15,580,592.00		
Rehabilitación y Construcción de Calles Periféricas en Bluefields	8,000,000.00		
Reposición de Escuelas Primarias en la RAAS	1,385,615.00		
Construcción de Puente Vehicular de Doble Vía en la Ciudad de Bluefields	2,794,977.00		
Construcción de Andenes Peatonales en la RAAS	1,600,000.00		
Instalación de Red de Distribución Eléctrica en la RAAS	1,800,000.00		
	15,320,355.00	3,535,464.00	23.1
Empresa Nicaragüense de Acueductos y Alcantarillados	3,054,447.00	704,871.00	23.1
Abastecimiento de Agua y Saneamiento Rural de Nicaragua Matagalpa y Jinotega	947,572.00	218,670.00	23.1
Agua y Saneamiento Matagalpa y Jinotega			

Cuadro No. 19

Gobierno Central
Alivio HIPC de la Deuda
Ministerios, Programas y Proyectos
Ejecución Período Enero - Marzo 2004
Córdoba

Organismo / Programa / Proyecto o Actividad	Presupuesto Actualizado	Ejecución Devengado	Grado de Ejecución %
Agua Potable Rural Regiones I,II,y Central (XI FASE)	6,653,335.00	1,535,385.00	23.1
Agua y Saneamiento Zonas Rurales de Matagalpa	2,000,000.00	461,538.00	23.1
Programa Piloto de Agua y Saneamiento Sector Rural de la RAAN	580,071.00	133,863.00	23.1
Programa Saneamiento Ambiental Lago y Ciudad Managua (ETAPA I)	2,084,930.00	481,137.00	23.1
Comisión Nacional de Energía	39,511,187.00	10,293,021.00	26.1
Electrificación Rural (CNE)	20,000,000.00	6,236,200.00	31.2
Energización Rural	477,000.00	117,267.00	24.6
Electrificación Rural en Seis Departamentos	954,000.00	233,742.00	24.5
Usos Productivos de la Hidroelectricidad a Pequeña Escala en Nicaragua	1,844,400.00	437,040.00	23.7
Electrificación Rural para el Desarrollo Lechero en Boaco y Chontales	2,226,000.00	543,246.00	24.4
Proyecto de Electrificación Rural para Zonas Aisladas (PERZA)	11,632,687.00	2,149,971.00	18.5
Fondo de Apoyo a Redes de Organizaciones Locales Electrificación Rural (FAROL-ER)	1,590,000.00	378,780.00	23.8
Programa de Electrificación Rural en Zonas Productivas Area Concesionada	787,100.00	196,775.00	25.0
Instituto de la Vivienda Urbana y Rural	20,061,000.00	2,423,850.00	12.1
Programa Multifase para Vivienda de Interés Social	20,061,000.00	2,423,850.00	12.1
Proyectos de Apoyo a las Comunidades	16,200,000.00		
Proyecto de Apoyo a las Comunidades	16,200,000.00		
Prog. de Apoyo a la Implement. de la Estrategia de Reducción de la Pobreza	2,945,800.00	536,783.51	18.2
Programa de Apoyo a la Implementación de ERCERP (PAI / CONPES)	260,000.00	78,149.79	30.1
Programa de Apoyo a la Implementación de ERCERP (PAI / INIFOM)	262,000.00	123,216.27	47.0
Programa de Apoyo a la Implementación de ERCERP (PAI / MAGFOR)	346,000.00	50,557.71	14.6
Programa de Apoyo a la Implementación de ERCERP (PAI / MECD)	402,000.00	30,940.30	7.7
Programa de Apoyo a la Implementación de ERCERP (PAI / MIFAM)	476,000.00	70,796.58	14.9
Programa de Apoyo a la Implementación de ERCERP (PAI / SETEC)	867,400.00	91,320.47	10.5
Programa de Apoyo a la Implementación de ERCERP (PAI / MINSA)	332,400.00	91,802.39	27.6
ALIVIO CLUB DE PARIS	719,459,100.00	196,287,886.48	27.3
MINISTERIO DE EDUCACION, CULTURA Y DEPORTES	577,400,000.00	170,003,807.34	29.4
Educación Primaria	535,345,703.00	135,664,239.37	25.3
Servicios de Educación Primaria	535,345,703.00	135,664,239.37	25.3
Educación Secundaria	42,054,297.00	34,339,567.97	81.7
Servicios de Educación Secundaria	42,054,297.00	34,339,567.97	81.7
MINISTERIO DE SALUD	142,059,100.00	26,284,079.14	18.5
Actividades Centrales	20,943,863.36		
Rectoría, Dirección y Coordinación Intra y Extra Sectorial	576,795.61		
Gestión Administrativa Financiera	20,367,067.75		
Servicios de Salud a las Personas	120,852,452.53	26,284,079.14	21.7
Promoción, Educación y Comunicación	74,018.83		
Servicios de Consulta Externa	252,904.93	157,539.10	62.3
Control y Vigilancia Epidemiológica	433,163.62		
Servicios de Emergencia	1,089,800.59	86,176.75	7.9
Atención Ambulatoria, Diagnóstico y Tratamiento	11,869,556.10	1,397,025.94	11.8
Servicios de Hospitalización	89,775,432.61	23,522,025.72	26.2
Acciones Específicas	1,492,344.18	17,930.86	1.2
Gestión Técnica, Administrativa y Financiera	9,118,754.43	723,051.11	7.9
Gestión Técnica y Administrativa	1,345,286.79	21,243.32	1.6
Servicios de Apoyo	4,182,438.13	307,089.99	7.3
Dirección y Coordinación Técnica de SILAIS	1,218,752.32	51,996.35	4.3
Servicios de Salud Ambiental	262,784.11		
Control y Vigilancia de Establecimientos Comerciales, Industriales y de Servicios	750.50		
Control y Vigilancia de Riesgos Ambientales	238,383.60		
Control y Vigilancia de Cementerios y Manejo de Cadáveres	318.25		
Control y Vigilancia del Agua	23,331.76		

Cuadro No. 19

Gobierno Central
Alivio HIPC de la Deuda
Ministerios, Programas y Proyectos
Ejecución Período Enero - Marzo 2004
Córdoba

Organismo / Programa / Proyecto o Actividad	Presupuesto Actualizado	Ejecución Devengado	Grado de Ejecución %
ALIVIO BCIE	380,806,945.00	57,415,079.22	15.1
MINISTERIO DE FOMENTO, INDUSTRIA Y COMERCIO	3,370,595.00	643,918.24	19.1
Competencia y Transparencia en los Mercados	2,401,167.22	420,240.04	17.5
Promoción de la Competencia y la Desregulación	421,342.22	201,273.63	47.8
Defensa del Consumidor	114,758.00	47,632.00	41.5
Normalización y Metrología	697,533.00	97,619.41	14.0
Registro de la Propiedad Intelectual	1,167,534.00	73,715.00	6.3
Recursos Naturales	198,429.00	39,288.00	19.8
Políticas y Normas	105,128.00	27,325.00	26.0
Administración de Concesiones	93,301.00	11,963.00	12.8
Pesca y Acuicultura	697,015.78	169,742.20	24.4
Investigación	355,661.25	91,580.14	25.7
Control y Monitoreo	203,058.53	64,972.06	32.0
Promoción y Fomento	138,296.00	13,190.00	9.5
Uso Racional de los Recursos Hídricos	42,000.00	8,316.00	19.8
Investigación	42,000.00	8,316.00	19.8
Administración de Recursos Forestales	31,983.00	6,332.00	19.8
Investigación	11,760.00	2,333.00	19.8
Control y Monitoreo	10,223.00	2,000.00	19.6
Promoción y Fomento	10,000.00	1,999.00	20.0
MINISTERIO DE EDUCACION, CULTURA Y DEPORTES	135,772,694.00	11,139,435.16	8.2
Actividades Centrales	7,133,603.00	1,732,091.01	24.3
Dirección Superior	220,528.00	53,821.01	24.4
Servicios Administrativos y Financieros	6,913,075.00	1,678,270.00	24.3
Actividades Comunes	4,590,274.00	1,262,591.85	27.5
Dirección y Seguimiento Nueva Segovia	64,029.00		
Dirección y Seguimiento Madriz	74,386.00		
Dirección y Seguimiento Estelí	99,713.00	35,027.29	35.1
Dirección y Seguimiento Jinotega	117,049.00	102,526.48	87.6
Dirección y Seguimiento Matagalpa	2,922,106.00	829,879.06	28.4
Dirección y Seguimiento Boaco	131,314.00		
Dirección y Seguimiento Chontales	143,621.00	104,009.18	72.4
Dirección y Seguimiento Río San Juan	48,859.00		
Dirección y Seguimiento Zelaya Central	27,724.00		
Dirección y Seguimiento Chinandega	90,560.00	2,616.55	2.9
Dirección y Seguimiento León	198,525.00		
Dirección y Seguimiento Managua	188,534.00	188,533.29	100.0
Dirección y Seguimiento Tipitapa	13,024.00		
Dirección y Seguimiento Jinotepe	37,763.00		
Dirección y Seguimiento Masaya	119,032.00		
Dirección y Seguimiento de Granada	67,238.00		
Dirección y Seguimiento Rivas	86,832.00		
Dirección y Seguimiento RAAN	33,469.00		
Dirección y Seguimiento Sector Minero	27,724.00		
Dirección y Seguimiento RAAS	45,959.00		
Dirección y Seguimiento San Rafael del Sur	14,066.00		
Dirección y Seguimiento Villa El Carmen	6,416.00		
Dirección y Seguimiento San Francisco del Carnicero	5,755.00		
Dirección y Seguimiento Diriamba	13,388.00		
Dirección y Seguimiento Santa Teresa	13,188.00		
Educación Primaria	25,216,925.00	6,001,083.70	23.8
Servicios de Educación Primaria	25,216,925.00	6,001,083.70	23.8
Educación Secundaria	91,262,714.00	640,800.00	0.7
Servicios de Educación Secundaria	91,262,714.00	640,800.00	0.7

Cuadro No. 19

Gobierno Central
Alivio HIPC de la Deuda
Ministerios, Programas y Proyectos
Ejecución Período Enero - Marzo 2004
Córdoba

Organismo / Programa / Proyecto o Actividad	Presupuesto Actualizado	Ejecución Devengado	Grado de Ejecución %
Educación Preescolar	1,220,066.00	305,508.00	25.0
Servicios de Educación Preescolar	1,220,066.00	305,508.00	25.0
Educación Especial	717,495.00	179,771.00	25.1
Servicios de Educación Especial	717,495.00	179,771.00	25.1
Educación de Adultos	259,205.00	64,879.00	25.0
Servicios de Educación de Adultos	259,205.00	64,879.00	25.0
Capacitación y Formación Docente	5,372,412.00	952,710.60	17.7
Servicios de Educación Formación Docente	5,372,412.00	952,710.60	17.7
MINISTERIO AGROPECUARIO Y FORESTAL	29,315,130.00	6,749,144.03	23.0
Partidas no Asignables a Programas	29,315,130.00	6,749,144.03	23.0
INTA	29,315,130.00	6,749,144.03	23.0
MINISTERIO DE SALUD	121,134,251.00	28,692,898.79	23.7
Actividades Centrales	10,831,294.21	3,107,077.99	28.7
Gestión Administrativa Financiera	10,272,568.21	2,962,323.91	28.8
Servicios de Laboratorio y Diagnóstico	558,726.00	144,754.08	25.9
Servicios de Salud a las Personas	110,299,455.76	25,585,820.80	23.2
Servicios de Consulta Externa	243,533.99	7,200.00	3.0
Control y Vigilancia Epidemiológica	1,818,792.19		
Servicios de Emergencia	9,324.00	8,674.00	93.0
Atención Ambulatoria, Diagnóstico y Tratamiento	83,650.34		
Servicios de Hospitalización	298,676.65	139,078.79	46.6
Acciones Específicas	5,315.67		
Gestión Técnica, Administrativa y Financiera	82,509,824.57	18,950,922.70	23.0
Gestión Técnica y Administrativa	16,659,057.36	6,196,441.03	37.2
Servicios de Apoyo	3,303.28	3,303.28	100.0
Dirección y Coordinación Técnica de SILAIS	8,667,977.71	280,201.00	3.2
Servicios de Salud Ambiental	3,501.03		
Control y Vigilancia del Agua	3,501.03		
ASIGNACIONES A ENTES DESCENTRALIZADOS Y OTRAS INSTITUCIONES	91,214,275.00	10,189,683.00	11.2
INSTITUTO DE LA VIVIENDA URBANA Y RURAL	7,883,000.00	1,928,744.00	24.5
Transferencia INVUR	7,883,000.00	1,928,744.00	24.5
INSTITUTO TECNOLOGICO NACIONAL	12,638,475.00	3,000,000.00	23.7
Transferencia al INTECNA	12,638,475.00	3,000,000.00	23.7
PROCURADURIA PARA LA DEFENSA DE LOS DERECHOS HUMANOS	15,692,800.00	3,808,866.00	24.3
Transferencia a la Procuraduría para la Defensa de los Derechos Humanos	15,692,800.00	3,808,866.00	24.3
REINTEGRO TRIBUTARIO SOBRE EXPORTACIONES	23,000,000.00		
Reintegro Tributario sobre Exportaciones	23,000,000.00		
SUBSIDIO DE ENERGIA PARA LA COSTA ATLANTICA	25,000,000.00		
Subsidio de Energía para la Costa Atlántica	25,000,000.00		
PRONICARAGUA / PNUD	7,000,000.00	1,452,073.00	20.7
PRONICARAGUA / PNUD	7,000,000.00	1,452,073.00	20.7
ALIVIO OPEP	29,875,256.00	7,673,504.23	25.7
PRESIDENCIA DE LA REPUBLICA	6,133,104.00	2,246,723.84	36.6
Dirección Superior del Estado	6,133,104.00	2,246,723.84	36.6
Oficina de Desarrollo y Asistencia Social	6,133,104.00	2,246,723.84	36.6

Cuadro No. 19

Gobierno Central
Alivio HIPC de la Deuda
Ministerios, Programas y Proyectos
Ejecución Período Enero - Marzo 2004
Córdoba

Organismo / Programa / Proyecto o Actividad	Presupuesto Actualizado	Ejecución Devengado	Grado de Ejecución %
MINISTERIO DE FOMENTO, INDUSTRIA Y COMERCIO	1,000,000.00	249,996.00	25.0
Partidas no Asignables a Programas	1,000,000.00	249,996.00	25.0
Transferencia al INPYME	1,000,000.00	249,996.00	25.0
MINISTERIO AGROPECUARIO Y FORESTAL	389,523.00	85,695.00	22.0
Actividades Centrales	317,216.00	69,786.00	22.0
Dirección Superior	84,818.00	15,411.00	18.2
Servicios de Inversión y Cooperación Externa	13,501.00		
Servicios Administrativos Financieros	35,796.00	8,637.00	24.1
Servicios de Política Agropecuarias y Forestal	15,708.00	3,927.00	25.0
Servicios de Estrategias Territoriales	11,852.00	2,961.00	25.0
Servicios de Coordinación Territorial	136,201.00	34,020.00	25.0
Dirección General de Sanidades Agropecuarias	18,239.00	4,557.00	25.0
Servicios de Tierra y Reforma Agraria	1,101.00	273.00	24.8
Servicios de Sanidad Vegetal y Semillas	16,496.00	3,630.00	22.0
Dirección y Coordinación de Servicios de Sanidad Vegetal	16,496.00	3,630.00	22.0
Servicios de Salud Animal	8,776.00	1,932.00	22.0
Dirección y Coordinación de Salud Animal	8,776.00	1,932.00	22.0
Servicios de Registro y Control de Insumos Agropecuarios	47,035.00	10,347.00	22.0
Dirección y Coordinación de Servicio de Registro y Control de Insumos Agropecuarios	47,035.00	10,347.00	22.0
MINISTERIO DE SALUD	11,764,243.00	2,312,450.99	19.7
Actividades Centrales	6,073,183.76	2,312,450.99	38.1
Gestión Administrativa Financiera	6,073,183.76	2,312,450.99	38.1
Servicios de Salud a las Personas	5,691,059.24		
Control y Vigilancia Epidemiológica	5,691,059.24		
Servicios de Hospitalización			
MINISTERIO DE LA FAMILIA	5,185,238.00	1,544,639.73	29.8
Actividades Centrales	3,927,774.00	1,245,699.82	31.7
Dirección Superior	11,242.00	11,241.64	100.0
Servicios Administrativos Financieros	3,381,869.00	925,736.13	27.4
Delegaciones Departamentales	534,663.00	308,722.05	57.7
Servicios de Protección a la Niñez y Adolescencia	1,257,464.00	298,939.91	23.8
Dirección y Coordinación de Protección a la Niñez y la Adolescencia	1,257,464.00	298,939.91	23.8
INSTITUTO NICARAGUENSE DE FOMENTO MUNICIPAL	703,148.00	58,595.67	8.3
Fomento Municipal	703,148.00	58,595.67	8.3
Dirección y Coordinación para el Fomento Municipal	703,148.00	58,595.67	8.3
ASIGNACIONES A ENTES DESCENTRALIZADOS Y OTRAS INSTITUCIONES	4,700,000.00	1,175,403.00	25.0
INSTITUTO DE DESARROLLO RURAL	2,100,000.00	491,916.00	23.4
Transferencia al IDR	2,100,000.00	491,916.00	23.4
CONSEJO NACIONAL DE PLANIFICACION ECONOMICA SOCIAL	2,600,000.00	683,487.00	26.3
CONPES	2,600,000.00	683,487.00	26.3
ALIVIO FMI	102,589,980.00	13,793,166.71	13.4
MINISTERIO DE EDUCACION, CULTURA Y DEPORTES	54,352,585.00	10,396,104.67	19.1
Actividades Centrales	515,430.00	166,649.34	32.3
Dirección Superior	166,529.00	107,195.07	64.4
Servicio de Auditoría Interna	7,209.00		

Cuadro No. 19

Gobierno Central
Alivio HIPC de la Deuda
Ministerios, Programas y Proyectos
Ejecución Período Enero - Marzo 2004
Córdoba

Organismo / Programa / Proyecto o Actividad	Presupuesto Actualizado	Ejecución Devengado	Grado de Ejecución %
Comunicación Social	183,371.00	48,383.56	26.4
Inversiones y Cooperación	10,288.00		
Servicios Administrativos y Financieros	82,580.00	1,652.04	2.0
Servicios de Planificación Estratégica	1,031.00		
Servicios de Emergencias Escolares	13,594.00	9,418.67	69.3
Servicios de Sistemas y Soporte Técnico	2,577.00		
Prospección y Políticas Educativas	48,251.00		
Actividades Comunes	1,591,119.00	38,374.68	2.4
Coordinación de Delegaciones y Descentralización	406,687.00	9,067.75	2.2
Dirección y Seguimiento Nueva Segovia	81,610.00	14,919.68	18.3
Dirección y Seguimiento Madriz	10,000.00	546.48	5.5
Dirección y Seguimiento Estelí			
Dirección y Seguimiento Jinotega	7,807.00	942.96	12.1
Dirección y Seguimiento Matagalpa	172,325.00	1,639.44	1.0
Dirección y Seguimiento Boaco	2,548.00	630.37	24.7
Dirección y Seguimiento Chontales	3,656.00	444.72	12.2
Dirección y Seguimiento Zelaya Central	656.00		
Dirección y Seguimiento Managua	6,874.00		
Dirección y Seguimiento Ciudad Sandino	8,563.00	6,279.48	73.3
Dirección y Seguimiento Tipitapa	4,350.00	546.48	12.6
Dirección y Seguimiento El Crucero	3,082.00		
Dirección y Seguimiento Jinotepe	43,011.00	694.72	1.6
Dirección y Seguimiento Masaya	364.00		
Dirección y Seguimiento Rivas	5,427.00	1,356.12	25.0
Dirección y Seguimiento RAAS	6,028.00	1,306.48	21.7
Dirección y Seguimiento San Rafael del Sur	215.00		
Dirección y Seguimiento Villa El Carmen	571.00		
Dirección y Seguimiento San Francisco del Carnicero	151.00		
Dirección y Seguimiento Diriamba	9,278.00		
Dirección y Seguimiento San Marcos	1,332.00		
Dirección y Seguimiento Santa Tereza			
Dirección y Coordinación Programas Educativos	816,584.00		
Educación Primaria	39,580,111.00	7,905,374.58	20.0
Dirección y Coordinación de Educación Primaria	25,247,422.00		
Servicios de Educación Primaria	14,332,689.00	7,905,374.58	55.2
Educación Secundaria	2,402,499.00	700,319.56	29.1
Servicios de Educación Secundaria	2,402,499.00	700,319.56	29.1
Educación Preescolar	2,765,912.00	337,959.24	12.2
Servicios de Educación Preescolar	2,765,912.00	337,959.24	12.2
Educación Especial	1,577,354.00	339,137.32	21.5
Coordinación y Dirección de Educación Especial	259,324.00	51,701.80	19.9
Servicios de Educación Especial	1,318,030.00	287,435.52	21.8
Educación de Adultos	2,310,785.00	519,739.20	22.5
Coordinación y Dirección de Educación de Adultos	193,632.00	48,979.20	25.3
Coordinación y Dirección Educación Radiofónica y Televisiva	1,237.00		
Servicios de Educación de Adultos	2,115,916.00	470,760.00	22.2
Capacitación y Formación Docente	2,209,375.00	388,550.75	17.6
Servicios de Educación Formación Docente	1,485,445.00	317,415.75	21.4
Desarrollo Profesional	723,930.00	71,135.00	9.8

Cuadro No. 19

Gobierno Central
Alivio HIPC de la Deuda
Ministerios, Programas y Proyectos
Ejecución Período Enero - Marzo 2004
Córdoba

Organismo / Programa / Proyecto o Actividad	Presupuesto Actualizado	Ejecución Devengado	Grado de Ejecución %
Partidas no Asignables a Programas	1,400,000.00		
Instituto de Juventud y Deportes	1,400,000.00		
MINISTERIO DE SALUD	48,237,395.00	3,397,062.04	7.0
Actividades Centrales	30,256,599.33	664,452.51	2.2
Gestión Administrativa Financiera	25,069,131.33	94,072.86	0.4
Servicios de Laboratorio y Diagnóstico	5,187,468.00	570,379.65	11.0
Servicios de Salud a las Personas	14,856,091.07	2,732,609.53	18.4
Promoción, Educación y Comunicación	94,144.28		
Servicios de Consulta Externa	913.00	912.97	100.0
Control y Vigilancia Epidemiológica	2,237,007.15		
Servicios de Emergencia	155,826.05	782.46	0.5
Atención Ambulatoria, Diagnóstico y Tratamiento	357,088.66	83,706.67	23.4
Servicios de Hospitalización	11,886,218.98	2,576,079.77	21.7
Acciones Específicas	5,903.00	1,298.31	22.0
Gestión Técnica, Administrativa y Financiera	68,520.04	60,432.90	88.2
Gestión Técnica y Administrativa	15,629.91	1,568.00	10.0
Servicios de Apoyo	30,743.00	6,330.40	20.6
Dirección y Coordinación Técnica de SILAIS	4,097.00	1,498.05	36.6
Servicios de Salud Ambiental	3,124,704.60		
Control y Vigilancia de Riesgos Ambientales	2,532,580.35		
Control y Vigilancia del Agua	118,915.95		
Control y Vigilancia de Urbanizaciones y Viviendas	473,208.30		
ALIVIO FIDA	9,704,540.00	397,472.77	4.1
MINISTERIO DE EDUCACION, CULTURA Y DEPORTES	9,704,540.00	397,472.77	4.1
Educación Primaria	9,348,649.00	384,744.19	4.1
Servicios de Educación Primaria	9,348,649.00	384,744.19	4.1
Educación Secundaria	287,655.00	5,905.33	2.1
Servicios de Educación Secundaria	287,655.00	5,905.33	2.1
Educación Preescolar	68,236.00	6,823.25	10.0
Servicios de Educación Preescolar	68,236.00	6,823.25	10.0
ALIVIO FONDO NORDICO	4,482,987.00	184,650.63	4.1
MINISTERIO DE EDUCACION, CULTURA Y DEPORTES	3,825,638.00	134,934.38	3.5
Educación Primaria	221,075.00	40,195.12	18.2
Servicios de Educación Primaria	221,075.00	40,195.12	18.2
Educación Secundaria	3,604,563.00	94,739.26	2.6
Servicios de Educación Secundaria	3,604,563.00	94,739.26	2.6
Educación Preescolar			
Servicios de Educación Preescolar			
INSTITUTO NICARAGUENSE DE FOMENTO MUNICIPAL	657,349.00	49,716.25	7.6
Fomento Municipal	657,349.00	49,716.25	7.6
Dirección y Coordinación de Fomento Municipal	476,595.00	39,716.25	8.3
Actividad Estrategia Reducción Pobreza	180,754.00	10,000.00	5.5
ALIVIO FOCEM	3,808,050.00	837,771.00	22.0
MINISTERIO AGROPECUARIO Y FORESTAL	3,808,050.00	837,771.00	22.0
Actividades Centrales	2,903,450.00	638,760.00	22.0
Dirección Superior	166,033.00	41,505.00	25.0

Cuadro No. 19

Gobierno Central
Alivio HIPC de la Deuda
Ministerios, Programas y Proyectos
Ejecución Período Enero - Marzo 2004
Córdoba

Organismo / Programa / Proyecto o Actividad	Presupuesto Actualizado	Ejecución Devengado	Grado de Ejecución %
Servicios de Inversión y Cooperación Externa	218,784.00	51,993.00	23.8
Servicios Administrativos Financieros	1,062,491.00	181,275.00	17.1
Servicios de Políticas Agropecuarias y Forestal	192,954.00	48,234.00	25.0
Servicios de Estrategias Territoriales	261,481.00	65,367.00	25.0
Servicios de Coordinación Territorial	575,619.00	143,868.00	25.0
Dirección General de Sanidades Agropecuarias	164,607.00	41,151.00	25.0
Servicios de Tierra y Reforma Agraria	261,481.00	65,367.00	25.0
Servicios de Sanidad Vegetal y Semillas	294,946.00	64,887.00	22.0
Dirección y Coordinación de Servicios de Sanidad Vegetal	235,906.00	58,227.00	24.7
Servicios de Vigilancia, Diagnóstico y Certificación FITOSAN	59,040.00	6,660.00	11.3
Servicios de Salud Animal	366,985.00	80,736.00	22.0
Dirección y Cordinación de Salud Animal	337,465.00	77,406.00	22.9
Servicios de Vigilancia, Diagnóstico e Inspección para Salud Animal	29,520.00	3,330.00	11.3
Servicios de Registro y Control de Insumos Agropecuarios	242,669.00	53,388.00	22.0
Dirección y Coordinación de Servicios de Registro y Control de Insumos Agropecuarios	213,149.00	53,388.00	25.0
Servicios de Registro de Productos e Insumos Agrop. Sustancias Toxicas y Peligrosas	29,520.00		
TOTAL GENERAL	1,994,367,352.00	410,590,021.99	20.6

Cuadro No. 20

Gobierno Central
Alivio HIPC de la Deuda
Ministerios, Programas y Proyectos
Ejecución Período Enero - Marzo 2004
Córdoba

Organismo / Programa / Proyecto o Actividad	Gasto Corriente	Gasto de Capital	Total
ALIVIO BANCO MUNDIAL		15,993,171.96	15,993,171.96
MINISTERIO DE EDUCACION, CULTURA Y DEPORTES		3,045,821.01	3,045,821.01
Proyectos Comunes		2,555,742.25	2,555,742.25
Fortalecimiento y Modernización Institucional (APRENDE II)	6,930.91	6,930.91	6,930.91
Unidad Coordinadora Educación Básica (APRENDE II)	86,957.40	86,957.40	86,957.40
Programa Integral de Nutrición Escolar (PINE)	2,461,853.94	2,461,853.94	2,461,853.94
Educación Primaria	490,078.76	490,078.76	490,078.76
Fortalec. a la Educ. Bilingüe Intercultural en la Costa Atlántica, (FOREIBCA-FASE-II)	490,078.76	490,078.76	490,078.76
MINISTERIO DE TRANSPORTE E INFRAESTRUCTURA		7,190,849.80	7,190,849.80
Conservación de la Red Vial	7,190,849.80	7,190,849.80	7,190,849.80
Rehabilitación de Caminos Secundarios	7,190,849.80	7,190,849.80	7,190,849.80
MINISTERIO DEL TRABAJO		5,820.60	5,820.60
Partidas no Asignables a Programas	5,820.60	5,820.60	5,820.60
Ampliación ENMA Chinandega	5,820.60	5,820.60	5,820.60
INSTITUTO NICARAGÜENSE DE FOMENTO MUNICIPAL		1,529,483.55	1,529,483.55
Fomento Municipal	1,529,483.55	1,529,483.55	1,529,483.55
Segundo Proyecto de Municipios Rurales	1,529,483.55	1,529,483.55	1,529,483.55
ASIGNACIONES A ENTES DESCENTRALIZADOS Y OTRAS INSTITUCIONES		4,221,197.00	4,221,197.00
Instituto de Desarrollo Rural	2,670,578.00	2,670,578.00	2,670,578.00
Programa de Reactivación Productiva Rural (PRPR)	2,670,578.00	2,670,578.00	2,670,578.00
Empresa Nicaragüense de Acueductos y Alcantarillados	1,550,619.00	1,550,619.00	1,550,619.00
Agua y Saneamiento Regiones I,V y VI	1,550,619.00	1,550,619.00	1,550,619.00
ALIVIO BID	17,188,294.54	100,819,024.45	118,007,318.99
PRESIDENCIA DE LA REPUBLICA		509,141.87	509,141.87
Secretaría de la Juventud	509,141.87	509,141.87	509,141.87
Proyecto de Prevención y Atención a la Violencia Juvenil	163,643.03	163,643.03	163,643.03
Programa de Nacional de Información Juvenil	228,637.70	228,637.70	228,637.70
Programa Nacional de Educación no Formal en Población y Sexualidad (FASE I)	116,861.14	116,861.14	116,861.14
MINISTERIO DE FOMENTO, INDUSTRIA Y COMERCIO EXTERIOR		1,440,419.75	1,440,419.75
Comercio Exterior	139,122.54	139,122.54	139,122.54
Fortalecimiento de Productores Exportadores de Café	139,122.54	139,122.54	139,122.54
Fomento Empresarial	1,218,066.25	1,218,066.25	1,218,066.25
Proyecto de Competitividad Aprendizaje e Innovación	492,553.76	492,553.76	492,553.76
Apoyo a la Innovación Tecnológica en Nicaragua	725,512.49	725,512.49	725,512.49
Recursos Naturales	83,230.96	83,230.96	83,230.96
Programa de Apoyo al Sector Ambiental en Nicaragua PASMA-MIFIC	83,230.96	83,230.96	83,230.96
MINISTERIO DE EDUCACION, CULTURA Y DEPORTES		6,567,180.18	6,567,180.18
Proyectos Comunes	1,476,170.63	1,476,170.63	1,476,170.63
Programa de Identificación de Necesidades de Infraest. y Rep. de Escuelas (PINRE)	1,476,170.63	1,476,170.63	1,476,170.63
Educación Primaria	173,006.78	173,006.78	173,006.78
Educación Multigrado (EBACIT)	96,848.35	96,848.35	96,848.35
Educación Extra Edad (EBACIT)	28,334.23	28,334.23	28,334.23
Educación Inicial y Preescolar (EBACIT)	47,824.20	47,824.20	47,824.20
Educación Secundaria	464,653.72	464,653.72	464,653.72
Diseño de la Reforma de la Educación Secundaria (PPRE)	80,585.97	80,585.97	80,585.97

Cuadro No. 20

Gobierno Central
Alivio HIPC de la Deuda
Ministerios, Programas y Proyectos
Ejecución Período Enero - Marzo 2004
Córdoba

Organismo / Programa / Proyecto o Actividad	Gasto Corriente	Gasto de Capital	Total
Uso de Tecnología Educativa en Modalidades Alternativas de Educación (PPRE)		250,816.30	250,816.30
Diseño Reforma Educación Básica y Media con Orientación y Habilitación Laboral		133,251.45	133,251.45
Educación Preescolar		289,830.68	289,830.68
Educación Preescolar (PPRE)		289,830.68	289,830.68
Educación de Adultos		4,163,518.37	4,163,518.37
Programa Alfabetización y Educación Básica en Adultos (PAEBANIC FASE II)		4,163,518.37	4,163,518.37
MINISTERIO AGROPECUARIO Y FORESTAL		8,710,026.18	8,710,026.18
Proyectos Centrales		4,698,315.35	4,698,315.35
Iniciativa por el Desarrollo Rural de Nicaragua		110,164.40	110,164.40
Programa de Apoyo al MAGFOR y Desarrollo de los Factores		382,012.44	382,012.44
Proyecto de Tecnología Agropecuaria (FASE I/BM -3371-NI)		1,874,161.98	1,874,161.98
Apoyo a Familias Rurales en Zonas Afectadas por Sequías e Inundaciones		1,367,024.12	1,367,024.12
Promoción de la Inversión en Forestería Sostenible		119,698.42	119,698.42
Asistencia Alimentaria para Personas Afectadas por Desastres (PMA/OPSR-10212)		845,253.99	845,253.99
Partidas no Asignables a Programas		4,011,710.83	4,011,710.83
Plan Maestro Manejo Forestal Prevención Desastres Zona Norte del Pacífico de Nicaragua - INAFOR		170,524.83	170,524.83
Modelo Atención Productiva a Pequeños Productores de Escasos Recursos (PESA) - INTA		389,351.00	389,351.00
Seguridad Alimentaria Cuerpo de Paz - INTA		87,319.00	87,319.00
Fortalecimiento a las Operaciones del INTA (BM-3371-NI)		3,276,579.00	3,276,579.00
Fortalecimiento para el Manejo de Cuencas y la Prevención Desastres Naturales (FOCUENCAS)		87,937.00	87,937.00
MINISTERIO DE TRANSPORTE E INFRAESTRUCTURA		14,964,781.99	14,964,781.99
Construcción de Carreteras		14,964,781.99	14,964,781.99
Programa de Transporte Departamento de Estelí		70,655.30	70,655.30
Proyectos Menores de Transporte Región Atlántica		90,932.01	90,932.01
Mejoramiento de Caminos Rurales (Adoquinado) (No.3464)		10,928,873.56	10,928,873.56
Mejoramiento del Camino Santa Clara - Susucayan - El Jicaró		199,492.25	199,492.25
Mejoras en la Carretera Río Blanco - Puerto Cabezas		3,674,828.87	3,674,828.87
MINISTERIO DE SALUD	17,188,294.54	6,660,838.36	23,849,132.90
Proyectos Centrales		212,111.41	212,111.41
Programa Seguridad Ambiental y Vigilancia Nutricional		99,194.29	99,194.29
Promoción Uso Racional de Medicamentos		112,917.12	112,917.12
Servicios de Salud a las Personas	17,188,294.54	6,448,726.95	23,637,021.49
Servicios de Consulta Externa	69,509.09		69,509.09
Atención Ambulatoria, Diagnóstico y Tratamiento	15,987,373.51		15,987,373.51
Servicio de Hospitalización	1,123,764.76		1,123,764.76
Servicios de Apoyo	7,647.18		7,647.18
Rehabilitación Hospitales Puerto Cabezas, Bluefields y San Carlos		105,195.84	105,195.84
Servicios Salud Reproductiva para Adolescente (Experiencia Demostrativa Hosp.Bertha C.R)		76,882.14	76,882.14
Fortalecimiento al Sistema Local de Atención Integral a la Salud (SILAIS) de Granada		49,910.00	49,910.00
Fortalecimiento de la Atención Primaria Rural		6,194,349.83	6,194,349.83
Programa Salud Reproductiva, Equidad y Derechos en Nicaragua (SARED)		22,389.14	22,389.14
MINISTERIO DEL TRABAJO		1,781,769.60	1,781,769.60
Partidas no Asignables a Programas		1,781,769.60	1,781,769.60
Educación Técnica Agropecuaria y Capacitación (BM-3371-NI)		797,180.00	797,180.00
Rehabilitación y Ampliación Instituto Politécnico Cristóbal Colón		5,820.60	5,820.60
Rehabilitación y Ampliación Centro Enseñanza Técnico Agropecuario Jalapa, Nueva Segovia		2,634.00	2,634.00
Programa de Capacitación en Autoconstrucción de Viviendas		976,135.00	976,135.00
MINISTERIO DEL AMBIENTE Y DE LOS RECURSOS NATURALES		4,406,878.23	4,406,878.23
Proyectos Centrales		1,913,076.95	1,913,076.95
Programa de Apoyo al Sector Medio Ambiente de Nicaragua		1,596,506.80	1,596,506.80
Programa de Apoyo Institucional a la Gestión Ambiental (PRO-AMBIENTE)		316,570.15	316,570.15
Regulación Ambiental Territorial		870,897.46	870,897.46
Segundo Proyecto de Municipios Rurales (SPMR)		543,132.59	543,132.59

Cuadro No. 20

Gobierno Central
Alivio HIPC de la Deuda
Ministerios, Programas y Proyectos
Ejecución Período Enero - Marzo 2004
Córdobas

Organismo / Programa / Proyecto o Actividad	Gasto Corriente	Gasto de Capital	Total
Programa Socio Ambiental y Desarrollo Forestal II (POSAF)		327,764.87	327,764.87
Conservación de Areas Protegidas y Biodiversidad		1,622,903.82	1,622,903.82
Corredor Biológico Mesoamericano (CBM)		180,233.94	180,233.94
Corredor Biológico del Atlántico (CBA)		443,366.16	443,366.16
Manejo de Recursos Naturales en Areas Protegidas (MARENAP)		314,546.15	314,546.15
Manejo Ambiental y Desarrollo Sostenible de la Cuenca Río San Juan		185,941.77	185,941.77
Reserva de Biósfera Bosawas		498,815.80	498,815.80
MINISTERIO DE LA FAMILIA		4,676,254.75	4,676,254.75
Proyectos Centrales		4,676,254.75	4,676,254.75
Programa de Fortalecimiento Institucional para la Protección de Grupos Vulnerables FASE II		73,478.50	73,478.50
Red de Protección Social		2,159,315.38	2,159,315.38
Red de Protección Social MECD		221,823.33	221,823.33
Red de Protección Social MINSA		78,429.25	78,429.25
Programa de Atención Integral a la Niñez Nicaraguense (PAININ II)		1,461,614.36	1,461,614.36
Asistencia Integrada Mujeres y Niños Vulnerables		568,933.25	568,933.25
Desarrollo Integral para la Prevención de la Violencia Juvenil		112,660.68	112,660.68
PROCURADURIA GENERAL DE LA REPUBLICA		31,428.60	31,428.60
Defensa Jurídica del Estado		31,428.60	31,428.60
Apoyo a la Procuraduría del Medio Ambiente		31,428.60	31,428.60
ASIGNACIONES A ENTES DESCENTRALIZADOS Y OTRAS INSTITUCIONES		51,070,304.94	51,070,304.94
Instituto Nicaragüenses de Estudios Territoriales		1,061,562.43	1,061,562.43
Densificación Geodésica de la Frontera Sur		166,428.06	166,428.06
Delimitación de las Fronteras Marítimas y Terrestres de Nicaragua		480,370.36	480,370.36
Establecimiento de la Red Hidrogeológica Acuíferos del País		110,224.00	110,224.00
Fortalecimiento de la Capacidad de Monitoreo Hidrológico Contra Inundaciones		120,294.00	120,294.00
Mitigación y Prevención de Georriesgos en Nicaragua y Centroamérica		118,318.31	118,318.31
Ordenamiento Territorial del Departamento de Madriz		65,927.70	65,927.70
Instituto de Desarrollo Rural		8,126,556.00	8,126,556.00
Des. Económico Social Waslala, Cua Bocay, Tuma La Dalia, Rancho Grande		1,928,232.00	1,928,232.00
Desarrollo Económico Social Zona Norte y Central de Nicaragua		606,780.00	606,780.00
Desarrollo de la Costa del Pacífico Norte de Nicaragua		1,936,614.00	1,936,614.00
Programa de Rehabilitación Arrocería y Desarrollo Campesino		230,769.00	230,769.00
Fomento a la Producción de Granos Básicos KR-II		508,777.55	508,777.55
Programa de los Polos de Desarrollo (POLDES)		461,538.45	461,538.45
Desarrollo Rural Integral Comunidades Marginales León y Chinandega		623,076.00	623,076.00
Manejo Sostenible de Recursos Naturales del Sur Oeste de Nicaragua		600,000.00	600,000.00
Desarrollo Local en el Departamento de Rivas		692,307.00	692,307.00
Programa de Desarrollo Económico de la Zona Seca de Nicaragua (PRODESEC)		384,616.00	384,616.00
Programa de Desarrollo Rural Boaco - Chontales		153,846.00	153,846.00
Fondo de Inversión Social de Emergencia		24,397,068.00	24,397,068.00
Centros de Salud (MINSA/FISE)		264,046.00	264,046.00
Rehabilitación Institutos de Secundarias (MECD/FISE)		271,994.00	271,994.00
Puestos de Salud (MINSA/FISE)		90,961.00	90,961.00
Rehabilitación Escuelas Primarias y Preescolares (MECD/FISE)		792,582.00	792,582.00
Otros Servicios Comunitarios		1,995,000.00	1,995,000.00
Fondo de Mantenimiento MECD / FISE		3,222,540.00	3,222,540.00
Fondo de Mantenimiento MINSA / FISE		1,765,598.00	1,765,598.00
Desarrollo Institucional FISE		14,656,577.00	14,656,577.00
Programa de Desarrollo Local en la Costa Atlántica		419,349.00	419,349.00
Proyecto de Infraestructura Socioeconómica		200,070.00	200,070.00
Programa Dos por Uno		718,351.00	718,351.00
Gobierno Regional Autónomo Atlántico Norte		696,000.00	696,000.00
Construcción de Andenes en Puerto Cabezas		80,000.00	80,000.00
Construcción de Puentes Peatonales en los Municipios Waspan y Puerto Cabezas		180,000.00	180,000.00
Construcción de Muelles en el Municipio de Puerto Cabezas		182,000.00	182,000.00

Cuadro No. 20

Gobierno Central
Alivio HIPC de la Deuda
Ministerios, Programas y Proyectos
Ejecución Período Enero - Marzo 2004
Córdoba

Organismo / Programa / Proyecto o Actividad	Gasto Corriente	Gasto de Capital	Total
Construcción de Mercado en Bilwi - Puerto Cabezas		174,000.00	174,000.00
Construcción de Andenes en Waspam		80,000.00	80,000.00
Empresa Nicaragüense de Acueductos y Alcantarillados		3,535,464.00	3,535,464.00
Abastecimiento de Agua y Saneamiento Rural de Nicaragua Matagalpa y Jinotega	704,871.00		704,871.00
Agua y Saneamiento Matagalpa y Jinotega	218,670.00		218,670.00
Agua Potable Rural Regiones I,II,y Central (XI FASE)	1,535,385.00		1,535,385.00
Agua y Saneamiento Zonas Rurales de Matagalpa	461,538.00		461,538.00
Programa Piloto de Agua y Saneamiento Sector Rural de la RAAN	133,863.00		133,863.00
Programa Saneamiento Ambiental Lago y Ciudad Managua (ETAPA I)	481,137.00		481,137.00
Comisión Nacional de Energía		10,293,021.00	10,293,021.00
Electrificación Rural (CNE)	6,236,200.00		6,236,200.00
Energización Rural	117,267.00		117,267.00
Electrificación Rural en Seis Departamentos	233,742.00		233,742.00
Usos Productivos de la Hidroelectricidad a Pequeña Escala en Nicaragua	437,040.00		437,040.00
Electrificación Rural para el Desarrollo Lechero en Boaco y Chontales	543,246.00		543,246.00
Proyecto de Electrificación Rural para Zonas Aisladas (PERZA)	2,149,971.00		2,149,971.00
Fondo de Apoyo a Redes de Organizaciones Locales Electrificación Rural (FAROL-ER)	378,780.00		378,780.00
Programa de Electrificación Rural en Zonas Productivas Area Concesionada	196,775.00		196,775.00
Instituto de la Vivienda Urbana y Rural		2,423,850.00	2,423,850.00
Programa Multifase para Vivienda de Interés Social	2,423,850.00		2,423,850.00
Prog. de Apoyo a la Implement. de la Estrategia de Reducción de la Pobreza		536,783.51	536,783.51
Programa de Apoyo a la Implementación de ERCERP (PAI / CONPES)	78,149.79		78,149.79
Programa de Apoyo a la Implementación de ERCERP (PAI / INIFOM)	123,216.27		123,216.27
Programa de Apoyo a la Implementación de ERCERP (PAI / MAGFOR)	50,557.71		50,557.71
Programa de Apoyo a la Implementación de ERCERP (PAI / MECD)	30,940.30		30,940.30
Programa de Apoyo a la Implementación de ERCERP (PAI / MIFAM)	70,796.58		70,796.58
Programa de Apoyo a la Implementación de ERCERP (PAI / SETEC)	91,320.47		91,320.47
Programa de Apoyo a la Implementación de ERCERP (PAI / MINSA)	91,802.39		91,802.39
ALIVIO CLUB DE PARIS	196,287,886.48		196,287,886.48
MINISTERIO DE EDUCACION, CULTURA Y DEPORTES	170,003,807.34		170,003,807.34
Educación Primaria	135,664,239.37		135,664,239.37
Servicios de Educación Primaria	135,664,239.37		135,664,239.37
Educación Secundaria	34,339,567.97		34,339,567.97
Servicios de Educación Secundaria	34,339,567.97		34,339,567.97
MINISTERIO DE SALUD	26,284,079.14		26,284,079.14
Servicios de Salud a las Personas	26,284,079.14		26,284,079.14
Servicios de Consulta Externa	157,539.10		157,539.10
Servicios de Emergencia	86,176.75		86,176.75
Atención Ambulatoria, Diagnóstico y Tratamiento	1,397,025.94		1,397,025.94
Servicios de Hospitalización	23,522,025.72		23,522,025.72
Acciones Específicas	17,930.86		17,930.86
Gestión Técnica, Administrativa y Financiera	723,051.11		723,051.11
Gestión Técnica y Administrativa	21,243.32		21,243.32
Servicios de Apoyo	307,089.99		307,089.99
Dirección y Coordinación Técnica de SILAIS	51,996.35		51,996.35
ALIVIO BCIE	57,415,079.22		57,415,079.22
MINISTERIO DE FOMENTO, INDUSTRIA Y COMERCIO	643,918.24		643,918.24
Competencia y Transparencia en los Mercados	420,240.04		420,240.04
Promoción de la Competencia y la Desregulación	201,273.63		201,273.63
Defensa del Consumidor	47,632.00		47,632.00
Normalización y Metrología	97,619.41		97,619.41
Registro de la Propiedad Intelectual	73,715.00		73,715.00
Recursos Naturales	39,288.00		39,288.00
Políticas y Normas	27,325.00		27,325.00
Administración de Concesiones	11,963.00		11,963.00

Cuadro No. 20

Gobierno Central
Alivio HIPC de la Deuda
Ministerios, Programas y Proyectos
Ejecución Período Enero - Marzo 2004
Córdoba

Organismo / Programa / Proyecto o Actividad	Gasto Corriente	Gasto de Capital	Total
Pesca y Acuicultura	169,742.20		169,742.20
Investigación	91,580.14		91,580.14
Control y Monitoreo	64,972.06		64,972.06
Promoción y Fomento	13,190.00		13,190.00
Uso Racional de los Recursos Hídricos	8,316.00		8,316.00
Investigación	8,316.00		8,316.00
Administración de Recursos Forestales	6,332.00		6,332.00
Investigación	2,333.00		2,333.00
Control y Monitoreo	2,000.00		2,000.00
Promoción y Fomento	1,999.00		1,999.00
MINISTERIO DE EDUCACION, CULTURA Y DEPORTES	11,139,435.16		11,139,435.16
Actividades Centrales	1,732,091.01		1,732,091.01
Dirección Superior	53,821.01		53,821.01
Servicios Administrativos y Financieros	1,678,270.00		1,678,270.00
Actividades Comunes	1,262,591.85		1,262,591.85
Dirección y Seguimiento Estelí	35,027.29		35,027.29
Dirección y Seguimiento Jinotega	102,526.48		102,526.48
Dirección y Seguimiento Matagalpa	829,879.06		829,879.06
Dirección y Seguimiento Chontales	104,009.18		104,009.18
Dirección y Seguimiento Chinandega	2,616.55		2,616.55
Dirección y Seguimiento Managua	188,533.29		188,533.29
Educación Primaria	6,001,083.70		6,001,083.70
Servicios de Educación Primaria	6,001,083.70		6,001,083.70
Educación Secundaria	640,800.00		640,800.00
Servicios de Educación Secundaria	640,800.00		640,800.00
Educación Preescolar	305,508.00		305,508.00
Servicios de Educación Preescolar	305,508.00		305,508.00
Educación Especial	179,771.00		179,771.00
Servicios de Educación Especial	179,771.00		179,771.00
Educación de Adultos	64,879.00		64,879.00
Servicios de Educación de Adultos	64,879.00		64,879.00
Capacitación y Formación Docente	952,710.60		952,710.60
Servicios de Educación Formación Docente	952,710.60		952,710.60
MINISTERIO AGROPECUARIO Y FORESTAL	6,749,144.03		6,749,144.03
Partidas no Asignables a Programas	6,749,144.03		6,749,144.03
INTA	6,749,144.03		6,749,144.03
MINISTERIO DE SALUD	28,692,898.79		28,692,898.79
Actividades Centrales	3,107,077.99		3,107,077.99
Gestión Administrativa Financiera	2,962,323.91		2,962,323.91
Servicio de Laboratorio y Diagnóstico	144,754.08		144,754.08
Servicios de Salud a las Personas	25,585,820.80		25,585,820.80
Servicios de Consulta Externa	7,200.00		7,200.00
Servicios de Emergencia	8,674.00		8,674.00
Servicios de Hospitalización	139,078.79		139,078.79
Gestión Técnica, Administrativa y Financiera	18,950,922.70		18,950,922.70
Gestión Técnica y Administrativa	6,196,441.03		6,196,441.03
Servicios de Apoyo	3,303.28		3,303.28
Dirección y Coordinación Técnica de SILAIS	280,201.00		280,201.00

Cuadro No. 20

Gobierno Central
Alivio HIPC de la Deuda
Ministerios, Programas y Proyectos
Ejecución Período Enero - Marzo 2004
Córdoba

Organismo / Programa / Proyecto o Actividad	Gasto Corriente	Gasto de Capital	Total
ASIGNACIONES A ENTES DESCENTRALIZADOS Y OTRAS INSTITUCIONES	10,189,683.00		10,189,683.00
INSTITUTO DE LA VIVIENDA URBANA Y RURAL	1,928,744.00		1,928,744.00
Transferencia INVUR	1,928,744.00		1,928,744.00
INSTITUTO TECNOLOGICO NACIONAL	3,000,000.00		3,000,000.00
Transferencia al INTECNA	3,000,000.00		3,000,000.00
PROCURADURIA PARA LA DEFENSA DE LOS DERECHOS HUMANOS	3,808,866.00		3,808,866.00
Transferencia a la Procuraduría para la Defensa de los Derechos Humanos	3,808,866.00		3,808,866.00
PRONICARAGUA / PNUD	1,452,073.00		1,452,073.00
PRONICARAGUA / PNUD	1,452,073.00		1,452,073.00
ALIVIO OPEP	7,673,504.23		7,673,504.23
PRESIDENCIA DE LA REPUBLICA	2,246,723.84		2,246,723.84
Dirección Superior del Estado	2,246,723.84		2,246,723.84
Oficina de Desarrollo y Asistencia Social	2,246,723.84		2,246,723.84
MINISTERIO DE FOMENTO, INDUSTRIA Y COMERCIO	249,996.00		249,996.00
Partidas no Asignables a Programas	249,996.00		249,996.00
Transferencia al INPYME	249,996.00		249,996.00
MINISTERIO AGROPECUARIO Y FORESTAL	85,695.00		85,695.00
Actividades Centrales	69,786.00		69,786.00
Dirección Superior	15,411.00		15,411.00
Servicios Administrativos Financieros	8,637.00		8,637.00
Servicios de Política Agropecuarias y Forestal	3,927.00		3,927.00
Servicios de Estrategias Territoriales	2,961.00		2,961.00
Servicios de Coordinación Territorial	34,020.00		34,020.00
Dirección General de Sanidades Agropecuarias	4,557.00		4,557.00
Servicios de Tierra y Reforma Agraria	273.00		273.00
Servicios de Sanidad Vegetal y Semillas	3,630.00		3,630.00
Dirección y Coordinación de Servicios de Sanidad Vegetal	3,630.00		3,630.00
Servicios de Salud Animal	1,932.00		1,932.00
Dirección y Cordinación de Salud Animal	1,932.00		1,932.00
Servicios de Registro y Control de Insumos Agropecuarios	10,347.00		10,347.00
Dirección y Coordinación de Servicio de Registro y Control de Insumos Agropecuarios	10,347.00		10,347.00
MINISTERIO DE SALUD	2,312,450.99		2,312,450.99
Actividades Centrales	2,312,450.99		2,312,450.99
Gestión Administrativa Financiera	2,312,450.99		2,312,450.99
MINISTERIO DE LA FAMILIA	1,544,639.73		1,544,639.73
Actividades Centrales	1,245,699.82		1,245,699.82
Dirección Superior	11,241.64		11,241.64
Servicios Administrativos Financieros	925,736.13		925,736.13
Delegaciones Departamentales	308,722.05		308,722.05
Servicios de Protección a la Niñez y Adolescencia	298,939.91		298,939.91
Dirección y Coordinación de Protección a la Niñez y la Adolescencia	298,939.91		298,939.91
INSTITUTO NICARAGUENSE DE FOMENTO MUNICIPAL	58,595.67		58,595.67
Fomento Municipal	58,595.67		58,595.67
Dirección y Coordinación para el Fomento Municipal	58,595.67		58,595.67

Cuadro No. 20

Gobierno Central
Alivio HIPC de la Deuda
Ministerios, Programas y Proyectos
Ejecución Período Enero - Marzo 2004
Córdoba

Organismo / Programa / Proyecto o Actividad	Gasto Corriente	Gasto de Capital	Total
ASIGNACIONES A ENTES DESCENTRALIZADOS Y OTRAS INSTITUCIONES	1,175,403.00		1,175,403.00
INSTITUTO DE DESARROLLO RURAL	491,916.00		491,916.00
Transferencia al IDR	491,916.00		491,916.00
CONSEJO NACIONAL DE PLANIFICACION ECONOMICA SOCIAL	683,487.00		683,487.00
CONPES	683,487.00		683,487.00
ALIVIO FMI	13,793,166.71		13,793,166.71
MINISTERIO DE EDUCACION, CULTURA Y DEPORTES	10,396,104.67		10,396,104.67
Actividades Centrales	166,649.34		166,649.34
Dirección Superior	107,195.07		107,195.07
Comunicación Social	48,383.56		48,383.56
Servicios Administrativos y Financieros	1,652.04		1,652.04
Servicios de Emergencias Escolares	9,418.67		9,418.67
Actividades Comunes	38,374.68		38,374.68
Coordinación de Delegaciones y Descentralización	9,067.75		9,067.75
Dirección y Seguimiento Nueva Segovia	14,919.68		14,919.68
Dirección y Seguimiento Madriz	546.48		546.48
Dirección y Seguimiento Jinotega	942.96		942.96
Dirección y Seguimiento Matagalpa	1,639.44		1,639.44
Dirección y Seguimiento Boaco	630.37		630.37
Dirección y Seguimiento Chontales	444.72		444.72
Dirección y Seguimiento Ciudad Sandino	6,279.48		6,279.48
Dirección y Seguimiento Tipitapa	546.48		546.48
Dirección y Seguimiento Jinotepe	694.72		694.72
Dirección y Seguimiento Rivas	1,356.12		1,356.12
Dirección y Seguimiento RAAS	1,306.48		1,306.48
Educación Primaria	7,905,374.58		7,905,374.58
Servicios de Educación Primaria	7,905,374.58		7,905,374.58
Educación Secundaria	700,319.56		700,319.56
Servicios de Educación Secundaria	700,319.56		700,319.56
Educación Preescolar	337,959.24		337,959.24
Servicios de Educación Preescolar	337,959.24		337,959.24
Educación Especial	339,137.32		339,137.32
Coordinación y Dirección de Educación Especial	51,701.80		51,701.80
Servicios de Educación Especial	287,435.52		287,435.52
Educación de Adultos	519,739.20		519,739.20
Coordinación y Dirección de Educación de Adultos	48,979.20		48,979.20
Servicios de Educación de Adultos	470,760.00		470,760.00
Capacitación y Formación Docente	388,550.75		388,550.75
Servicios de Educación Formación Docente	317,415.75		317,415.75
Desarrollo Profesional	71,135.00		71,135.00
MINISTERIO DE SALUD	3,397,062.04		3,397,062.04
Actividades Centrales	664,452.51		664,452.51
Gestión Administrativa Financiera	94,072.86		94,072.86

Cuadro No. 20

Gobierno Central
Alivio HIPC de la Deuda
Ministerios, Programas y Proyectos
Ejecución Período Enero - Marzo 2004
Córdoba

Organismo / Programa / Proyecto o Actividad	Gasto Corriente	Gasto de Capital	Total
Servicios de Laboratorio y Diagnóstico	570,379.65		570,379.65
Servicios de Salud a las Personas	2,732,609.53		2,732,609.53
Servicios de Consulta Externa	912.97		912.97
Servicios de Emergencia	782.46		782.46
Atención Ambulatoria, Diagnóstico y Tratamiento	83,706.67		83,706.67
Servicios de Hospitalización	2,576,079.77		2,576,079.77
Acciones Específicas	1,298.31		1,298.31
Gestión Técnica, Administrativa y Financiera	60,432.90		60,432.90
Gestión Técnica y Administrativa	1,568.00		1,568.00
Servicios de Apoyo	6,330.40		6,330.40
Dirección y Coordinación Técnica de SILAIS	1,498.05		1,498.05
ALIVIO FIDA	397,472.77		397,472.77
MINISTERIO DE EDUCACION, CULTURA Y DEPORTES	397,472.77		397,472.77
Educación Primaria	384,744.19		384,744.19
Servicios de Educación Primaria	384,744.19		384,744.19
Educación Secundaria	5,905.33		5,905.33
Servicios de Educación Secundaria	5,905.33		5,905.33
Educación Preescolar	6,823.25		6,823.25
Servicios de Educación Preescolar	6,823.25		6,823.25
ALIVIO FONDO NORDICO	184,650.63		184,650.63
MINISTERIO DE EDUCACION, CULTURA Y DEPORTES	134,934.38		134,934.38
Educación Primaria	40,195.12		40,195.12
Servicios de Educación Primaria	40,195.12		40,195.12
Educación Secundaria	94,739.26		94,739.26
Servicios de Educación Secundaria	94,739.26		94,739.26
INSTITUTO NICARAGUENSE DE FOMENTO MUNICIPAL	49,716.25		49,716.25
Fomento Municipal	49,716.25		49,716.25
Dirección y Coordinación de Fomento Municipal	39,716.25		39,716.25
Actividad Estrategia Reducción Pobreza	10,000.00		10,000.00
ALIVIO FOCEM	837,771.00		837,771.00
MINISTERIO AGROPECUARIO Y FORESTAL	837,771.00		837,771.00
Actividades Centrales	638,760.00		638,760.00
Dirección Superior	41,505.00		41,505.00
Servicios de Inversión y Cooperación Externa	51,993.00		51,993.00
Servicios Administrativos Financieros	181,275.00		181,275.00
Servicios de Políticas Agropecuarias y Forestal	48,234.00		48,234.00
Servicios de Estrategias Territoriales	65,367.00		65,367.00
Servicios de Coordinación Territorial	143,868.00		143,868.00
Dirección General de Sanidades Agropecuarias	41,151.00		41,151.00
Servicios de Tierra y Reforma Agraria	65,367.00		65,367.00
Servicios de Sanidad Vegetal y Semillas	64,887.00		64,887.00
Dirección y Coordinación de Servicios de Sanidad Vegetal	58,227.00		58,227.00
Servicios de Vigilancia, Diagnóstico y Certificación FITOSAN	6,660.00		6,660.00
Servicios de Salud Animal	80,736.00		80,736.00
Dirección y Cordinación de Salud Animal	77,406.00		77,406.00
Servicios de Vigilancia, Diagnóstico e Inspección para Salud Animal	3,330.00		3,330.00
Servicios de Registro y Control de Insumos Agropecuarios	53,388.00		53,388.00
Dirección y Coordinación de Servicios de Registro y Control de Insumos Agropecuarios	53,388.00		53,388.00
TOTAL GENERAL	293,777,825.58	116,812,196.41	410,590,021.99

Gobierno Central
Estrategia Reducción de la Pobreza
Ejecución Período Enero - Marzo 2004
Córdoba

Organismo / Programa / Proyecto o Actividad	Presupuesto Actualizado	Devengado		Total
		Gasto Corriente	Gasto de Capital	
CONSEJO SUPREMO ELECTORAL	5,484,348.00	-	-	-
Proyectos Centrales	5,484,348.00	-	-	-
Fortalecimiento Institucional del CSE	5,484,348.00	-	-	-
PRESIDENCIA DE LA REPUBLICA	43,884,689.23	7,057,331.40	2,920,636.84	9,977,968.24
Dirección Superior del Estado	16,067,702.04	5,057,316.35	16,212.62	5,073,528.97
Oficina de Desarrollo y Asistencia Social	16,067,702.04	5,057,316.35	16,212.62	5,073,528.97
Secretaría de Coordinación y Estrategia	19,397,773.13	1,118,110.91	2,390,295.09	3,508,406.00
Dirección y Coordinación de Estrategia	7,970,840.09	1,118,110.91	-	1,118,110.91
Fortalecimiento y Administración del Sistema Nacional de Inversión Pública (SNIP/SETEC)	4,111,706.00	-	786,277.25	786,277.25
Fondo Social Suplementario/SETEC	7,315,227.04	-	1,604,017.84	1,604,017.84
Atención y Protección Integral a la Niñez y la Adolescencia	4,325,769.06	881,904.14	4,987.26	886,891.40
Dirección y Coordinación para la Atención y Protección Integral a la Niñez	4,325,769.06	881,904.14	4,987.26	886,891.40
Secretaría de la Juventud	4,093,445.00	-	509,141.87	509,141.87
Proyecto de Prevención y Atención a la Violencia Juvenil	1,000,000.00	-	163,643.03	163,643.03
Programa Nacional de Información Juvenil	1,584,526.00	-	228,637.70	228,637.70
Programa Nacional de Educación no Formal en Población y Sexualidad (Fase II)	1,508,919.00	-	116,861.14	116,861.14
MINISTERIO DE HACIENDA Y CREDITO PUBLICO	22,972,342.30	3,488,089.95	173,558.08	3,661,648.03
Ordenamiento de la Propiedad	22,972,342.30	3,488,089.95	173,558.08	3,661,648.03
Dirección y Coordinación de Ordenamiento de la Propiedad	13,005,984.15	1,087,853.12	173,558.08	1,261,411.20
Titulación de la Propiedad	3,176,310.98	747,815.85	-	747,815.85
Cuantificación e Indemnización de la Propiedad	2,217,350.01	607,028.65	-	607,028.65
Coordinación Delegaciones IP	4,572,697.16	1,045,392.33	-	1,045,392.33
MINISTERIO DE FOMENTO, INDUSTRIA Y COMERCIO	85,391,253.00	6,726,405.21	8,101,506.41	14,827,911.62
Comercio Exterior	6,431,200.00	-	340,222.54	340,222.54
Fortalecimiento de Productores Exportadores de Café	6,431,200.00	-	340,222.54	340,222.54
Competencia y Transparencia de los Mercados	12,329,542.22	4,012,644.84	98,731.41	4,111,376.25
Promoción de la Competencia y Desregulación	2,070,290.22	562,457.27	-	562,457.27
Defensa del Consumidor	1,152,979.00	287,908.08	-	287,908.08
Normalización y Metrología	2,775,261.00	505,871.44	-	505,871.44
Registro de la Propiedad Intelectual	5,436,803.00	2,656,408.05	49,836.62	2,706,244.67
Sistema Integrado de Normalización, Acreditación y Metrología	894,209.00	-	48,894.79	48,894.79
Fomento Empresarial	51,915,314.00	-	7,320,941.22	7,320,941.22
Proyecto de Competitividad Aprendizaje e Innovación	23,992,500.00	-	3,792,219.93	3,792,219.93
Apoyo a la Innovación Tecnológica en Nicaragua	27,922,814.00	-	3,528,721.29	3,528,721.29
Recursos Naturales	5,451,582.00	571,280.76	341,611.24	912,892.00
Políticas y Normas	1,714,177.00	323,559.03	-	323,559.03
Administración de Concesiones	1,329,305.00	247,721.73	-	247,721.73
Programa de apoyo al Sector Ambiental en Nicaragua (PASMA-MIFIC)	1,408,100.00	-	341,611.24	341,611.24
Adquisición Lanchas Guarda Pesca para Vigilancia y Protección de Rec. Marítimos de NIC.	1,000,000.00	-	-	-
Pesca y Acuicultura	6,787,381.78	1,631,832.57	-	1,631,832.57
Investigación	3,298,591.25	823,742.38	-	823,742.38
Control y Monitoreo	481,843.53	147,134.79	-	147,134.79
Promoción y Fomento	3,006,947.00	660,955.40	-	660,955.40
Uso Racional de los Recursos Hídricos	247,608.00	21,805.00	-	21,805.00
Investigación	247,608.00	21,805.00	-	21,805.00
Administración de Recursos Forestales	1,228,625.00	238,846.04	-	238,846.04
Investigación	529,907.00	119,151.60	-	119,151.60
Control y Monitoreo	289,551.00	44,900.00	-	44,900.00
Promoción y Fomento	409,167.00	74,794.44	-	74,794.44
Partidas no Asignables a Programas	1,000,000.00	249,996.00	-	249,996.00
Transferencia al INPYME	1,000,000.00	249,996.00	-	249,996.00
MINISTERIO DE EDUCACION, CULTURA Y DEPORTES	1,637,144,176.87	277,678,009.35	35,894,505.39	313,572,514.74
Actividades Centrales	48,483,676.00	14,005,533.18	65,700.69	14,071,233.87
Dirección Superior	6,705,482.00	2,165,530.45	-	2,165,530.45
Servicios de Auditoría Interna	878,524.00	205,275.97	-	205,275.97
Asuntos Jurídicos	1,036,095.00	285,066.35	-	285,066.35
Comunicación Social	2,054,342.00	1,077,083.01	-	1,077,083.01
Inversiones y Cooperación	2,935,084.00	663,656.31	-	663,656.31
Coordinación de Eventos Educativos	1,372,525.00	164,713.61	-	164,713.61
Servicios Administrativos y Financieros	29,317,489.00	8,505,433.41	65,700.69	8,571,134.10
Servicios de Planificación Estratégica	94,822.00	11,724.51	-	11,724.51
Servicios de Emergencias Escolares	419,163.00	94,274.75	-	94,274.75
Servicios de Sistema y Soporte Técnico	1,595,997.00	394,232.61	-	394,232.61
Prospección y Políticas Educativas	2,074,153.00	438,542.20	-	438,542.20
Proyectos Centrales	600,000.00	-	141,598.60	141,598.60
Fortalecimiento SNIP - MECD	600,000.00	-	141,598.60	141,598.60

Gobierno Central
Estrategia Reducción de la Pobreza
Ejecución Período Enero - Marzo 2004
Córdoba

Organismo / Programa / Proyecto o Actividad	Presupuesto Actualizado	Gasto Corriente	Devengado	
			Gasto de Capital	Total
Actividades Comunes	56,721,847.00	12,879,771.34	-	12,879,771.34
Coordinación de Delegaciones y Descentralización	3,615,734.00	1,515,550.15		1,515,550.15
Dirección y Seguimiento Nueva Segovia	2,802,851.00	526,561.18		526,561.18
Dirección y Seguimiento Madriz	2,650,885.00	596,400.28		596,400.28
Dirección y Seguimiento Estelí	2,306,123.00	436,212.47		436,212.47
Dirección y Seguimiento Jinotega	2,604,929.00	612,839.17		612,839.17
Dirección y Seguimiento Matagalpa	5,543,210.00	1,399,985.84		1,399,985.84
Dirección y Seguimiento Boaco	2,369,710.00	437,056.27		437,056.27
Dirección y Seguimiento Chontales	2,828,733.00	794,047.88		794,047.88
Dirección y Seguimiento Río San Juan	1,287,234.00	210,656.28		210,656.28
Dirección y Seguimiento Zelaya Central	690,024.00	24,852.44		24,852.44
Dirección y Seguimiento Chinandega	3,112,911.00	633,273.04		633,273.04
Dirección y Seguimiento León	3,479,046.00	586,392.17		586,392.17
Dirección y Seguimiento Managua	2,369,765.00	931,954.51		931,954.51
Dirección y Seguimiento Ciudad Sandino	978,043.00	281,148.69		281,148.69
Dirección y Seguimiento Tipitapa	555,151.00	115,503.32		115,503.32
Dirección y Seguimiento El Crucero	270,932.00	54,830.01		54,830.01
Dirección y Seguimiento Jinotepé	1,314,597.00	250,087.70		250,087.70
Dirección y Seguimiento Masaya	1,968,593.00	369,220.81		369,220.81
Dirección y Seguimiento Granada	1,249,313.00	211,817.49		211,817.49
Dirección y Seguimiento Rivas	2,218,236.00	420,066.79		420,066.79
Dirección y Seguimiento RAAN	1,079,235.00	212,179.45		212,179.45
Dirección y Seguimiento Sector Minero	1,080,984.00	221,226.15		221,226.15
Dirección y Seguimiento RAAS	1,976,544.00	498,245.86		498,245.86
Dirección y Seguimiento San Rafael del Sur	418,645.00	82,016.82		82,016.82
Dirección y Seguimiento Villa El Carmen	352,521.00	55,634.18		55,634.18
Dirección y Seguimiento San Francisco del Carnicero	346,471.00	66,877.43		66,877.43
Dirección y Seguimiento Diriamba	565,079.00	115,883.53		115,883.53
Dirección y Seguimiento San Marcos	515,922.00	79,175.43		79,175.43
Dirección y Seguimiento Santa Teresa	384,617.00	82,040.65		82,040.65
Dirección y Coordinación de Programas Educativos	5,415,523.00	976,653.60		976,653.60
Supervisión a Centros Escolares Privados	370,286.00	81,381.75		81,381.75
Proyectos Comunes	230,558,885.87	-	22,132,889.11	22,132,889.11
Programa de Reconstrucción Regional para América Central (PRRAC/MECD)	25,992,198.00			-
Programa de Identif. de Necesidades de Infraest. y Reparación de Escuelas (PINRE)	19,691,969.87		3,129,556.55	3,129,556.55
Fortalecimiento y Modernización Institucional (APRENDE II)	13,875,379.00		586,840.85	586,840.85
Mejoramiento en la Calidad de la Educación (APRENDE II)	42,442,068.00		12,597,236.95	12,597,236.95
Unidad Coordinadora Educación Básica (APRENDE II)	6,485,791.00		86,957.40	86,957.40
Contribución al Fondo Social Suplementario, Incentivos (PPRE)	3,232,661.00		1,183,801.75	1,183,801.75
Programa Integral Nutrición Escolar (PINE)	57,960,100.00		4,548,495.61	4,548,495.61
Expansión del Acceso y Cobertura (APRENDE II)	30,936,738.00		-	-
Educación para Todos (EFA)	12,908,600.00		-	-
Programa de Apoyo al Sectorial (EDUCACION)	15,000,000.00		-	-
Programa de Apoyo al Sector Educativo	2,033,381.00		-	-
Educación Primaria	947,679,590.00	200,358,304.05	2,348,946.01	202,707,250.06
Dirección y Coordinación de Educación Primaria	26,009,540.00	187,006.04		187,006.04
Servicios de Educación Primaria	831,923,244.00	200,171,298.01	-	200,171,298.01
Rehabilitación de Instalaciones Escolares del Departamento de Managua FASE III	77,349,097.00			-
Educación Multigrado (EBACIT)	1,453,820.00		96,848.35	96,848.35
Educación Extra Edad (EBACIT)	624,037.00		28,334.23	28,334.23
Fortalecimiento a la Educación Bilingüe Intercultural en la Costa Atlántica (FOREIBCA-FASE II)	8,999,852.00		2,175,939.23	2,175,939.23
Educación Inicial y Preescolar, (EBACIT)	1,320,000.00		47,824.20	47,824.20
Educación Secundaria	215,959,058.00	40,463,841.67	3,741,515.97	44,205,357.64
Coordinación y Dirección de Educación Secundaria	168,018.00	88,276.78		88,276.78
Servicios de Educación Secundaria	162,264,893.00	40,375,564.89		40,375,564.89
Diseño de la Reforma de la Educación Secundaria (PPRE)	11,370,408.00		944,728.98	944,728.98
Uso de Tecnología Educ. en Modalidades Alternativas de Educación (PPRE)	37,640,085.00		2,395,950.89	2,395,950.89
Diseño Reforma Educ. Básica y Media con Orientación y Habilitación Laboral	4,515,654.00		400,836.10	400,836.10
Educación Preescolar	19,575,780.00	2,804,479.97	549,799.18	3,354,279.15
Coordinación y Dirección de Educación Preescolar	161,639.00	3,253.35		3,253.35
Servicios de Educación Preescolar	15,418,153.00	2,801,226.62		2,801,226.62
Educación Preescolar (PPRE)	3,995,988.00		549,799.18	549,799.18
Educación Especial	11,103,916.00	2,494,394.03	-	2,494,394.03
Coordinación y Dirección de Educación Especial	301,551.00	52,160.80		52,160.80
Servicios de Educación Especial	10,802,365.00	2,442,233.23		2,442,233.23
Educación de Adultos	87,572,361.00	910,907.52	6,914,055.83	7,824,963.35
Coordinación y Dirección de Educación de Adultos	1,458,088.00	344,755.80		344,755.80
Servicios de Educación de Adultos	2,932,948.00	566,151.72		566,151.72
Programa Alfabetización y Educación Básica en Adultos (PAEBANIC FASE II)	24,391,102.00		6,124,730.11	6,124,730.11
Programa Multifase de Educación Básica para Jóvenes y Adultos (FASE I)	57,500,000.00		789,325.72	789,325.72
Coordinación y Dirección Educación Radiofónica y Televisiva	587,582.00			-
Tecnología Educativa	702,641.00			-

Gobierno Central
Estrategia Reducción de la Pobreza
Ejecución Período Enero - Marzo 2004
Córdoba

Organismo / Programa / Proyecto o Actividad	Presupuesto Actualizado	Devengado		Total
		Gasto Corriente	Gasto de Capital	
Capacitación y Formación Docente	18,889,063.00	3,760,777.59	-	3,760,777.59
Coordinación y Dirección de Capacitación y Formación de Docentes	1,084,392.00	318,079.96		318,079.96
Servicios de Educación Formación Docente	16,152,896.00	3,371,562.63		3,371,562.63
Desarrollo Profesional	840,875.00	71,135.00		71,135.00
Componentes de Becas (NIC / 006 ESCUELAS NOMNALES II)	810,900.00			-
MINISTERIO AGROPECUARIO Y FORESTAL	372,361,215.27	20,384,110.88	24,697,372.48	45,081,483.36
Actividades Centrales	31,971,051.70	7,205,205.45	-	7,205,205.45
Dirección Superior	6,220,691.00	1,302,142.65		1,302,142.65
Servicios de Inversión y Cooperación Externa	1,187,258.00	199,495.65		199,495.65
Servicios Administrativos Financieros	6,862,413.00	1,523,277.68		1,523,277.68
Servicios de Políticas Agropecuarias y Forestal	2,319,179.00	528,535.72		528,535.72
Servicios de Estrategias Territoriales	2,175,268.00	489,157.80		489,157.80
Servicios de Coordinación Territorial	9,853,864.00	2,321,464.05		2,321,464.05
Dirección General de Sanidades Agropecuarias	2,984,963.70	775,491.90		775,491.90
Servicios de Tierra y Reforma Agraria	367,415.00	65,640.00		65,640.00
Proyectos Centrales	197,054,437.51	-	20,637,873.32	20,637,873.32
Iniciativa por el Desarrollo Rural de Nicaragua	2,315,700.00		110,164.40	110,164.40
Iniciativa por el Desarrollo Rural de Nicaragua - FSS	763,730.00		-	-
Programa de Apoyo al MAGFOR y Desarrollo de los Factores	17,000,000.00		965,307.41	965,307.41
Proyecto de Tecnología Agropecuaria (FASE I/BM-3371-NI)	75,559,835.00		5,578,381.96	5,578,381.96
Apoyo a Familias Rurales en Zonas Afectadas por Sequías e Inundaciones	33,065,391.00		4,611,072.71	4,611,072.71
Promoción de la Inversión en Forestería Sostenible	5,089,533.51		1,855,832.07	1,855,832.07
Asistencia Alimentaria para Personas Afectadas por Desastres (PMA/OPSR-10212)	62,660,248.00		7,415,727.44	7,415,727.44
Fortalecimiento SNIP/MAGFOR	600,000.00		101,387.33	101,387.33
Servicios de Sanidad Vegetal y Semillas	7,460,878.00	1,895,997.34	-	1,895,997.34
Dirección y Coordinación de Servicios de Sanidad Vegetal	914,078.00	101,241.55		101,241.55
Servicios de Vigilancia, Diagnóstico y Certificación Fitosanitaria	2,551,722.00	754,631.53		754,631.53
Servicios de Cuarentena Vegetal	2,038,231.00	490,639.30		490,639.30
Servicios de Registro, Control y Certificación de Semillas	1,956,847.00	549,484.96		549,484.96
Servicios de Salud Animal	21,356,497.05	4,033,926.89	47,788.33	4,081,715.22
Dirección y Coordinación de Salud Animal	787,693.00	132,393.88		132,393.88
Servicios de Vigilancia, Diagnóstico e Inspección para Salud Animal	5,707,428.05	1,131,191.44	14,014.49	1,145,205.93
Laboratorio Nacional de Residuos Biológicos	3,562,617.00	896,594.18	33,773.84	930,368.02
Centro de Servicios para el Mejoramiento Pecuario	1,676,362.00	410,309.70		410,309.70
Servicios de Cuarentena Animal	1,948,313.00	394,497.63		394,497.63
Servicios de Inspección HACCP e Inocuidad de Alimentos en Productos de Origen Animal	4,150,284.00	1,068,940.06		1,068,940.06
Servicios de Sanidad Agropecuaria, Agroalimentaria y Forestal	3,523,800.00			-
Servicios de Registro y Control de Insumos Agropecuarios	2,362,405.25	499,837.17	-	499,837.17
Dirección y Coordinación de Servicios de Registro y Control de Insumos Agropecuarios	1,082,644.00	217,717.67		217,717.67
Servicios de Registro de Productos e Insumos Agropecuarios Sustancias Tóxicas y Peligrosas	575,995.25	114,188.76		114,188.76
Servicios de Registro Productos Veterinarios y Alimentos de Uso Animal	703,766.00	167,930.74		167,930.74
Partidas no Asignables a Programas	112,155,945.76	6,749,144.03	4,011,710.83	10,760,854.86
INTA	29,315,130.00	6,749,144.03		6,749,144.03
Plan Maestro Manejo Forestal y Prev. de Des. Zona Norte del Pacífico de Nicaragua - INAFOR	5,063,959.00		170,524.83	170,524.83
Modelo de Atención Productiva a Pequeños Productores de Escasos Recursos (PESA) - INTA	4,606,200.00		389,351.00	389,351.00
Seguridad Alimentaria Cuerpo de Paz - INTA	2,970,000.00		87,319.00	87,319.00
Fortalecimiento a las Operaciones del INTA (BM-3371-NI)	58,424,140.76		3,276,579.00	3,276,579.00
Fortalecimiento para el Manejo de Cuencas y la Prevención de Desastres Naturales (FOCUENCA)	3,510,300.00		87,937.00	87,937.00
Apoyo al INTA en su Nueva Estrategia de Desarrollo Tecnológico en la Agricultura	8,266,216.00			-
MINISTERIO DE TRANSPORTE E INFRAESTRUCTURA	232,304,325.85	43,481.89	93,278,057.64	93,321,539.53
Actividades Centrales	179,678.00	43,481.89	-	43,481.89
Unidad Técnica de Enlace para Desastres	179,678.00	43,481.89		43,481.89
Actividad Común a los Programas 14,15 y 16	650,000.00	-	166,658.70	166,658.70
Fortalecimiento SNIP-MTI	650,000.00		166,658.70	166,658.70
Construcción de Carreteras	183,514,647.85	-	85,920,549.14	85,920,549.14
Programa de Transporte Departamento de Estelí	6,338,000.00		70,655.30	70,655.30
Proyectos Menores de Transporte Región Atlántica	10,949,500.00		90,932.01	90,932.01
Mejoramiento Caminos Rurales (Adoquinado)(No.3464)	98,044,730.00		45,143,224.42	45,143,224.42
Mejoramiento del Camino Santa Clara -Susucayan - El Jícara	11,114,000.00		199,492.25	199,492.25
Mejoras en la Carretera Río Blanco - Puerto Cabezas	57,068,417.85		40,416,245.16	40,416,245.16
Conservación Red Vial	47,960,000.00	-	7,190,849.80	7,190,849.80
Rehabilitación de Caminos Secundarios	47,960,000.00		7,190,849.80	7,190,849.80
MINISTERIO DE SALUD	2,025,897,811.83	294,868,264.89	130,957,587.89	425,825,852.78
Actividades Centrales	153,370,830.64	24,383,051.85	1,933,928.69	26,316,980.54
Rectoría, Dirección y Coordinación Intra y Extra Sectorial	1,667,369.39	8,657.66		8,657.66
Servicios de Comunicación Social	128,807.80			-
Servicio de Auditoría Interna	140,171.74			-

Gobierno Central
Estrategia Reducción de la Pobreza
Ejecución Período Enero - Marzo 2004
Córdoba

Organismo / Programa / Proyecto o Actividad	Presupuesto Actualizado	Devengado		
		Gasto Corriente	Gasto de Capital	Total
Planificación, Gestión de Cooperación Externa y Sistemas de Información	240,133.18			-
Regulación, Normatización y Habilitación de Servicios	219,675.92			-
Dirección y Coordinación de Servicios de Salud	304,768.47	6,546.61		6,546.61
Investigación, Control y Vigilancia en Salud Ambiental y Epidemiológica	600,221.81	5,000.20		5,000.20
Gestión Administrativa Financiera	131,056,092.41	22,073,130.90	1,933,928.69	24,007,059.59
Administración de Recursos Humanos y Docencia	5,504,351.29	1,429.11		1,429.11
Servicios de Laboratorio y Diagnóstico	13,509,238.63	2,288,287.37		2,288,287.37
Proyectos Centrales	69,578,393.00	-	9,610,944.56	9,610,944.56
Programa Seguridad Ambiental y Vigilancia Nutricional	400,000.00		99,194.29	99,194.29
Promoción Uso Racional de Medicamentos	1,393,360.00		112,917.12	112,917.12
Fortalecimiento Institucional (PMSS)	59,563,233.00		5,626,941.05	5,626,941.05
Programa de Cooperación Técnica OPS/OMS	6,000,000.00		3,618,726.94	3,618,726.94
Fortalecimiento SNIP / MINSA	600,000.00		121,255.04	121,255.04
Fortalecimiento al Sistema Nacional y Local de Salud	1,621,800.00		31,910.12	31,910.12
Servicios de Salud a las Personas	1,797,822,902.77	270,443,923.60	119,412,714.64	389,856,638.24
Promoción, Educación y Comunicación	797,949.49	142,013.68		142,013.68
Control y Vigilancia Epidemiológica	12,704,176.54	120,945.49		120,945.49
Atención Ambulatoria, Diagnóstico y Tratamiento	74,102,169.25	17,521,424.54		17,521,424.54
Acciones Específicas	11,812,918.64	56,356.60		56,356.60
Gestión Técnica y Administrativa	384,204,220.99	89,293,859.99	3,997.40	89,297,857.39
Dirección y Coordinación Técnica del SILAIS	109,732,335.64	16,532,251.26		16,532,251.26
Fortalecimiento al Sistema Local de Atención Integral a la Salud (SILAIS) Granada	1,500,000.00		49,910.00	49,910.00
Rehabilitación de los Servicios de Atención Primaria y Fortalecimiento del SILAIS de Managua	49,538,721.00		1,194,662.48	1,194,662.48
Fortalecimiento de la Atención Primaria Rural (FSS)	51,675,693.00		9,049,153.75	9,049,153.75
Atención Primaria en Salud y Nutrición (PMSS)	7,314,872.00		1,292,413.14	1,292,413.14
Fondo para Maternidad e Infancia Segura - FONMAT (PMSS)	52,752,956.00		1,111,258.09	1,111,258.09
Apoyo Integrado a los Silais de Masaya, Carazo y Rivas (MACARI)	39,223,308.00		365,079.02	365,079.02
Reforzamiento de la Salud Infantil en Nicaragua	59,183,401.00		59,123,560.67	59,123,560.67
Equiparación de Oportunidades para Personas con Discapacidad	8,401,580.00		182,206.95	182,206.95
Programa Nacional de Salud Reproductiva	43,866,923.00		112,540.38	112,540.38
Programa Salud Reproductiva, Equidad y Derechos en Nicaragua (SARED)	19,505,161.00		2,689,891.80	2,689,891.80
Promoción de la Salud Integral de la Mujer (PROSIM FASE II)	2,880,000.00			-
Fortalecimiento Servicios y Sistemas de Referencia Granada y Chinandega	29,710,684.00			-
Servicios de Consulta Externa	2,618,912.04	406,289.23		406,289.23
Servicios de Emergencia	3,480,146.06	282,081.70		282,081.70
Servicios de Hospitalización	114,769,998.19	28,058,586.47		28,058,586.47
Gestión Técnica, Administrativa y Financiera	593,957,984.28	117,504,098.72	10,474.87	117,514,573.59
Servicios de Apoyo	6,519,509.65	526,015.92		526,015.92
Rehabilitación Hospitalares Puerto Cabezas, Bluefields y San Carlos	5,262,000.00		105,195.84	105,195.84
Servicios Salud Reproductiva para Adolescentes (Experiencia Demostrativa Hosp. Bertha C.R.)	400,000.00		76,882.14	76,882.14
Modernización de la Red Hospitalaria (PMSS)	111,907,283.00		44,045,488.11	44,045,488.11
Servicios de Salud Ambiental	5,125,685.42	41,289.44	-	41,289.44
Control y Vigilancia de Riesgos Ambientales	3,586,525.64			-
Control y Vigilancia del Agua	346,752.00			-
Control y Vigilancia de Excretas, Desechos y Aguas Residuales	54,522.07			-
Control y Vigilancia de Alimentos y Medicamentos	46,172.46			-
Control y Vigilancia de Establecimientos, Comercio, Industria y de Servicios	60,390.18			-
Control y Vigilancia de Cementerios y Manejo de Cadáveres	26,376.89			-
Control y Vigilancia de Urbanizaciones y Viviendas	1,004,946.18	41,289.44		41,289.44
MINISTERIO DEL TRABAJO	25,134,958.00	499,500.00	1,787,590.20	2,287,090.20
Partidas no Asignables a Programas	25,134,958.00	499,500.00	1,787,590.20	2,287,090.20
INATEC	2,000,000.00	499,500.00		499,500.00
Ampliación ENMA Chinandega	2,595,203.00		5,820.60	5,820.60
Educación Técnica Agropecuaria y Capacitación (BM-3371-NI)	11,260,030.00		797,180.00	797,180.00
Rehabilitación y Ampliación Instituto Politécnico Cristóbal Colón	2,784,559.00		5,820.60	5,820.60
Rehabilitación y Ampliación Centro de Enseñanza Técnica Agropecuario Jalapa Nueva Segovia	1,318,126.00		2,634.00	2,634.00
Programa de Capacitación en Autoconstrucción de Viviendas	5,177,040.00		976,135.00	976,135.00
MINISTERIO DEL AMBIENTE Y DE LOS RECURSOS NATURALES	117,984,271.87	1,478,387.56	20,766,155.28	22,244,542.84
Proyectos Centrales	28,213,268.00	-	2,575,889.79	2,575,889.79
Fortalecimiento SNIP / MARENA	600,000.00		140,597.78	140,597.78
Programa de Apoyo al Sector Medio Ambiente de Nicaragua	21,997,000.00		2,118,721.86	2,118,721.86
Programa Apoyo Institucional a la Gestión Ambiental (PRO-AMBIENTE)	5,616,268.00		316,570.15	316,570.15
Regulación Ambiental Territorial	44,378,937.56	795,357.99	11,868,675.30	12,664,033.29
Dirección y Coordinación de Regulación Ambiental Territorial	1,420,018.56	344,596.68		344,596.68
Servicios de Coordinación Técnica y Delegaciones Territoriales	2,193,919.00	450,761.31		450,761.31
Segundo Proyecto de Municipios Rurales (SPMR)	13,700,000.00		3,911,867.91	3,911,867.91
Programa Socio Ambiental y Desarrollo Forestal II (POSAF)	27,065,000.00		7,956,807.39	7,956,807.39
Conservación de Areas Protegidas y Biodiversidad	45,392,066.31	683,029.57	6,321,590.19	7,004,619.76
Protección de Especies en Peligro de Extinción (CITES)	1,014,249.00	683,029.57		683,029.57

Gobierno Central
Estrategia Reducción de la Pobreza
Ejecución Período Enero - Marzo 2004
Córdoba

Organismo / Programa / Proyecto o Actividad	Presupuesto Actualizado	Devengado		
		Gasto Corriente	Gasto de Capital	Total
Corredor Biológico Mesoamericano (CBM)	3,652,500.00		180,233.94	180,233.94
Corredor Biológico del Atlántico (CBA)	13,003,309.31		4,834,488.74	4,834,488.74
Manejo de Recursos Naturales en Areas Protegidas (MARENAP)	12,100,000.00		314,546.15	314,546.15
Manejo Ambiental y Desarrollo Sostenible de la Cuenca Río San Juan	4,450,000.00		493,505.56	493,505.56
Reserva de Biósfera Bosawas	11,172,008.00		498,815.80	498,815.80
MINISTERIO DE LA FAMILIA	333,471,317.00	15,588,416.68	12,550,034.59	28,138,451.27
Actividades Centrales	28,029,845.00	7,412,650.10	-	7,412,650.10
Dirección Superior	4,435,641.20	1,204,385.58	-	1,204,385.58
Servicios Administrativos Financieros	9,767,000.19	3,283,828.65		3,283,828.65
Servicios de Planificación	814,046.00	166,261.81		166,261.81
Servicios de Auditoría Interna	429,228.00	89,572.65		89,572.65
Servicios de Asesoría Legal	620,328.00	130,426.07		130,426.07
Dirección y Coordinación de Programas de Protección Social	1,364,138.00	301,486.16		301,486.16
Delegaciones Departamentales	10,599,463.61	2,236,689.18		2,236,689.18
Proyectos Centrales	264,036,310.00	-	12,325,034.59	12,325,034.59
Programa de Fortalecimiento Institucional para la Protección de Grupos Vulnerables Fase II	6,000,000.00		348,324.58	348,324.58
Red de Protección Social	13,959,875.00		2,910,088.54	2,910,088.54
Red de Protección Social MECD	74,053,753.00		238,625.62	238,625.62
Red de Protección Social MINSA	66,059,482.00		3,117,867.60	3,117,867.60
Programa de Atención Integral a la Niñez Nicaragüense (PAININ II)	98,263,200.00		4,950,754.24	4,950,754.24
Asistencia Integrada a Mujeres y Niños Vulnerables	3,000,000.00		568,933.25	568,933.25
Programa de Atención Integral a Niños/as y Adolescentes en Alto Riesgo	561,000.00		77,780.08	77,780.08
Desarrollo Integral para la Prevención de la Violencia Juvenil	700,000.00		112,660.68	112,660.68
Programa Nacional de Solidaridad	1,439,000.00		-	-
Atención a la Familia	9,986,531.00	118,081.79	-	118,081.79
Dirección y Coordinación para la Atención a la Familia	96,600.00	1,225.50		1,225.50
Servicios de Políticas y Normas	401,646.00	53,077.97		53,077.97
Servicios de Acreditación	317,753.00	63,778.32		63,778.32
Programa de Asistencia Social	9,170,532.00		-	-
Atención a Comunidades Vulnerables de Emergencia	1,918,037.00	329,342.09	-	329,342.09
Dirección y Coordinación para la Atención de Comunidades Vulnerables	592,783.00	128,839.24		128,839.24
Atención a Comunidades Vulnerables	524,160.00	74,754.40		74,754.40
Seguimiento y Evaluación	801,094.00	125,748.45		125,748.45
Servicios de Protección a la Niñez y la Adolescencia	23,747,838.00	6,300,436.70	-	6,300,436.70
Dirección y Coordinación de Protección a la Niñez y Adolescencia	22,237,162.00	6,013,353.69		6,013,353.69
Atención Psicosocial	873,921.00	189,061.37		189,061.37
Servicios Jurídicos	636,755.00	98,021.64		98,021.64
Partidas no Asignables a Programas	5,752,756.00	1,427,906.00	225,000.00	1,652,906.00
Instituto Nicaragüense de la Mujer	5,698,696.00	1,427,906.00	225,000.00	1,652,906.00
Incorporación de Perspectiva de Género en las Estadísticas Oficiales de Nicaragua	54,060.00			-
PROCURADURIA GENERAL DE LA REPUBLICA	2,993,677.00	-	31,428.60	31,428.60
Defensa Jurídica del Estado	2,993,677.00	-	31,428.60	31,428.60
Apoyo a la Procuraduría del Medio Ambiente	2,993,677.00		31,428.60	31,428.60
INSTITUTO NICARAGUENSE DE FOMENTO MUNICIPAL	231,424,279.17	2,037,098.51	37,252,727.25	39,289,825.76
Fomento Municipal	231,424,279.17	2,037,098.51	37,252,727.25	39,289,825.76
Dirección y Coordinación para el Fomento Municipal	3,217,038.27	816,686.46		816,686.46
Servicio Administrativo Financiero	2,104,581.73	446,587.83		446,587.83
Relaciones Internacionales	83,597.00	63.60		63.60
Servicios de Capacitación	177,615.00	1,258.17		1,258.17
Administración de Programas y Proyectos de Inversión	53,621.00	3,000.00		3,000.00
Asistencia Técnica a Municipios	300,113.00	41,171.45		41,171.45
Servicio de Informática e Investigación	1,115,498.00	292,598.54		292,598.54
Seguimiento y Control de Aplicación de Transferencias	2,446,680.00	425,732.46		425,732.46
Actividad Estrategia Reducción Pobreza	180,754.00	10,000.00		10,000.00
Proyecto de Transmisión de Gobiernos Locales	16,695,000.00			-
Apoyo a las Poblaciones Urbanas de Estelí, Matagalpa, Jinotega	15,028,738.00			-
Programa de Fortalecimiento y Desarrollo Municipal	22,028,000.00			-
Fortalecimiento SNIP / INIFOM	600,000.00		107,630.18	107,630.18
Programa de Desarrollo Local y Seguridad Alimentaria	40,117,505.00			-
Apoyo al Fortalecimiento Municipal en Chontales (Juigalpa, Comalapa y Cuapa)	2,260,520.00			-
Segundo Proyecto de Municipios Rurales	64,290,515.17		9,535,729.84	9,535,729.84
Promoción del Empleo y Generación de Ingresos en el Ambito Local (PRO-EMPLEO)	3,869,734.00		473,984.53	473,984.53
Programa de Apoyo a la Descentralización y Desarrollo Local APDEL	6,085,264.00			-
Programa de Obras Municipales FSS	50,769,505.00		27,135,382.70	27,135,382.70
ASIGNACIONES A ENTES DESCENTRALIZADOS Y OTRAS INSTITUCIONES	2,250,503,747.92	32,178,758.03	310,701,779.18	342,880,537.21
INSTITUTO NACIONAL DE ESTADISTICAS Y CENSOS	10,583,044.00	-	932,636.00	932,636.00
Encuesta de Medición de Niveles de Vida (INEC/FISE)	10,583,044.00		932,636.00	932,636.00

Gobierno Central
Estrategia Reducción de la Pobreza
Ejecución Período Enero - Marzo 2004
Córdoba

Organismo / Programa / Proyecto o Actividad	Presupuesto Actualizado	Devengado		
		Gasto Corriente	Gasto de Capital	Total
INSTITUTO NICARAGUENSE DE ESTUDIOS TERRITORIALES	37,984,997.00	7,137,782.01	1,061,562.43	8,199,344.44
Transferencia al INETER	25,904,974.00	7,137,782.01		7,137,782.01
Densificación Geodésica de la Frontera Sur	855,067.00		166,428.06	166,428.06
Delimitación de las Fronteras Marítimas y Terrestres de Nicaragua	2,080,000.00		480,370.36	480,370.36
Establecimiento de la Red Hidrogeológica Acuíferos del País	600,863.00		110,224.00	110,224.00
Fortalecimiento de la Capacidad de Monitoreo Hidrológico contra Inundaciones (PRRAC)	2,617,454.00		120,294.00	120,294.00
Mitigación y Prevención de Georriesgos en Nicaragua y Centro América	1,572,639.00		118,318.31	118,318.31
Red Meteorológica Automática de Seguimiento a la Sequía en Tiempo Real	3,975,000.00			-
Ordenamiento Territorial del Departamento de Madriz	379,000.00		65,927.70	65,927.70
INSTITUTO DE DESARROLLO RURAL	469,371,005.00	491,916.00	62,852,068.76	63,343,984.76
Transferencia al IDR	2,100,000.00	491,916.00		491,916.00
Desarrollo Económico Social en Waslala, Cua Bocay, Tuma, La Dalia y Rancho Grande	72,552,582.00		7,868,485.61	7,868,485.61
Desarrollo Económico Social en la Zona Norte y Central de Nicaragua	42,171,464.00		3,268,587.00	3,268,587.00
Desarrollo de la Costa del Pacífico Norte de Nicaragua	59,873,038.00		2,618,277.01	2,618,277.01
Programa de Rehabilitación Arroceras y Desarrollo Campesino	9,000,000.00		896,313.63	896,313.63
Fomento a la Producción de Granos Básicos KR-II	45,573,579.00		40,579,405.65	40,579,405.65
Fortalecimiento SNIP - IDR	600,000.00		140,190.00	140,190.00
Programa de los Polos de Desarrollo (POLDES)	2,000,000.00		461,538.45	461,538.45
Desarrollo Rural Integral en las Comunidades Marginales, León y Chinandega	6,700,000.00		1,583,076.00	1,583,076.00
Manejo Sostenible de Recursos Naturales del Sur Oeste de Nicaragua (SUROESTE)	9,315,150.00		1,534,848.41	1,534,848.41
Desarrollo Local en el Departamento de Rivas	23,000,000.00		692,307.00	692,307.00
Programa de Reactivación Productiva Rural (PRPR)	179,200,322.00		2,670,578.00	2,670,578.00
Programa de Desarrollo Económico de la Zona Seca de Nicaragua (PRODESEC)	11,284,870.00		384,616.00	384,616.00
Programa de Desarrollo Rural Boaco - Chontales	6,000,000.00		153,846.00	153,846.00
FONDO DE INVERSION SOCIAL DE EMERGENCIA	533,344,887.50	-	169,039,827.05	169,039,827.05
Obras Viales	81,760,000.00		18,685,849.00	18,685,849.00
Centros de Salud (MINSa / FISE)	24,040,000.00		1,916,410.00	1,916,410.00
Rehabilitación Institutos de Secundaria (MECD/FISE)	32,600,000.00		3,720,733.00	3,720,733.00
Fortalecimiento de las Capacidades Locales	16,981,043.00		13,755,440.00	13,755,440.00
Sistemas de Agua Potable	99,416,838.00		37,356,286.00	37,356,286.00
Puestos de Salud (MINSa / FISE)	9,605,535.00		4,317,682.00	4,317,682.00
Albergues y Hogares (MIFAM/FISE)	3,330,894.00			-
Rehabilitación Escuelas Primarias y Preescolares (MECD/FISE)	99,255,432.00		33,620,705.00	33,620,705.00
Otros Servicios Comunitarios	15,717,530.00		5,477,881.00	5,477,881.00
Drenajes Pluviales (INIFOM/FISE)	3,108,990.00		3,108,990.00	3,108,990.00
Fondo de Mantenimiento (MECD/FISE)	12,890,160.00		3,222,540.00	3,222,540.00
Centros Infantiles (MIFAM/FISE)	1,533,818.00		906,429.00	906,429.00
Programa de Letrina (MINSa/FISE)	29,969,220.00		6,526,014.00	6,526,014.00
Fondo de Mantenimiento (MINSa/FISE)	6,195,081.00		1,765,598.00	1,765,598.00
Desarrollo Institucional FISE	64,693,882.50		23,605,689.82	23,605,689.82
Programa de Desarrollo Local en la Costa Atlántica	6,471,400.00		1,759,471.63	1,759,471.63
Programa de Canchas Deportivas (INIFOM/FISE)	4,864,533.00		4,864,533.00	4,864,533.00
Proyecto de Infraestructura Socioeconómica	11,640,000.00		3,461,952.60	3,461,952.60
Fortalecimiento de la Protección Social	6,500,000.00		249,272.00	249,272.00
Mediciones de Niveles de Vida	250,000.00			-
Programa Dos por Uno	2,520,531.00		718,351.00	718,351.00
GOBIERNO REGIONAL AUTONOMO ATLANTICO NORTE	33,458,774.00	3,360,456.51	696,000.00	4,056,456.51
Transferencia Gobierno RAAN	13,757,646.00	3,360,456.51		3,360,456.51
Construcción Pozos Artesanales Comunidades de la RAAN	2,818,100.00			-
Construcción de Letrinas en los Municipios de la RAAN	3,983,079.00			-
Construcción de Andenes en Puerto Cabezas	2,429,997.00		80,000.00	80,000.00
Desarrollo Integral Pesca Artesanal en la RAAN (DIPARAAN)	500,000.00			-
Construcción de Puentes Peatonales en los Municipios Waspam y Puerto Cabezas	2,847,849.00		180,000.00	180,000.00
Construcción de Muelles en el Municipio de Puerto Cabezas	3,261,980.00		182,000.00	182,000.00
Construcción del Mercado en Bilwi - Puerto Cabezas	3,180,000.00		174,000.00	174,000.00
Construcción de Andenes en Waspam	680,123.00		80,000.00	80,000.00
GOBIERNO REGIONAL AUTONOMO ATLANTICO SUR	24,541,541.00	1,825,330.51	-	1,825,330.51
Transferencia Gobierno RAAS	8,960,949.00	1,825,330.51		1,825,330.51
Rehabilitación y Construcción de Calles Periféricas en Bluefields	8,000,000.00			-
Reposición de Escuelas Primarias en la RAAS	1,385,615.00			-
Construcción de Puente Vehicular de Doble Vía en la Ciudad de Bluefields	2,794,977.00			-
Construcción de Andenes Peatonales en la RAAS	1,600,000.00			-
Instalación de Red de Distribución Eléctrica en la RAAS	1,800,000.00			-
EMPRESA NICARAGUENSE DE ACUEDUCTOS Y ALCANTARILLADOS	31,778,703.00	-	7,264,314.00	7,264,314.00
Abastecimiento de Agua y Saneamiento Medio Rural de Nicaragua, Matagalpa	3,054,447.00		704,871.00	704,871.00

Gobierno Central
Estrategia Reducción de la Pobreza
Ejecución Período Enero - Marzo 2004
Córdoba

Organismo / Programa / Proyecto o Actividad	Presupuesto Actualizado	Devengado		
		Gasto Corriente	Gasto de Capital	Total
Agua y Saneamiento Matagalpa y Jinotega	947,572.00		218,670.00	218,670.00
Agua y Saneamiento Regiones I, V, y VI	6,719,348.00		1,550,619.00	1,550,619.00
Agua Potable Rural Regiones I,II y Central (XI FASE)	6,653,335.00		1,535,385.00	1,535,385.00
Agua y Saneamiento Zonas Rurales de Matagalpa	2,000,000.00		461,538.00	461,538.00
Programa Piloto de Agua y Saneamiento para el Sector Rural de la RAAN	580,071.00		133,863.00	133,863.00
Programa Saneamiento Ambiental Lago y Ciudad Managua. (ETAPA I)	11,523,930.00		2,659,368.00	2,659,368.00
Agua Potable Crucero - La Chona	300,000.00			-
COMISION NACIONAL DE ENERGIA	182,454,884.00	-	15,817,941.08	15,817,941.08
Electrificación Rural (CNE)	28,532,197.00		8,369,248.00	8,369,248.00
Energización Rural	20,227,000.00		3,361,153.35	3,361,153.35
Electrificación Rural en Seis Departamentos	9,540,000.00		233,742.00	233,742.00
Usos Productivos de la Hidroelectricidad a Pequeña Escala en Nicaragua	20,288,400.00		437,040.00	437,040.00
Electrificación Rural para el Desarrollo Lechero en Boaco y Chontales	21,800,000.00		543,246.00	543,246.00
Proyectos de Electrificación Rural para Zonas Aisladas (PERZA)	55,919,687.00		2,297,956.73	2,297,956.73
Fondo de Apoyo a Redes de Organizaciones Locales Electrificación Rural (FAROL - ER)	17,490,000.00		378,780.00	378,780.00
Programa de Electrificación Rural en Zonas Productivas Area Concesionada	8,657,600.00		196,775.00	196,775.00
INSTITUTO DE LA VIVIENDA URBANA Y RURAL	155,109,020.00	1,928,744.00	2,812,637.50	4,741,381.50
Transferencia INVUR	7,883,000.00	1,928,744.00		1,928,744.00
Programa Multifase para Viviendas de Interés Social	147,226,020.00		2,812,637.50	2,812,637.50
TRANSFERENCIA MUNICIPAL	459,473,735.00	8,490,103.00	21,171,296.00	29,661,399.00
Transferencia Municipal	459,473,735.00	8,490,103.00	21,171,296.00	29,661,399.00
INSTITUTO TECNOLOGICO NACIONAL	13,617,545.00	3,000,000.00	199,969.63	3,199,969.63
Transferencia al INTECNA	13,617,545.00	3,000,000.00	199,969.63	3,199,969.63
CONSEJO NACIONAL DE PLANIFICACION ECONOMICA SOCIAL	2,600,000.00	683,487.00	-	683,487.00
CONPES	2,600,000.00	683,487.00		683,487.00
PROCURADURIA PARA LA DEFENSA DE LOS DERECHOS HUMANOS	17,051,200.00	3,808,866.00	-	3,808,866.00
Transferencia a la Procuraduría para la Defensa de los Derechos Humanos	17,051,200.00	3,808,866.00		3,808,866.00
REINTEGRO TRIBUTARIO SOBRE EXPORTACIONES	23,000,000.00	-	-	-
Reintegro Tributario sobre Exportaciones	23,000,000.00			-
PROGRAMA EFICIENCIA Y TRANSPARENCIA EN LAS CONTRATACIONES	40,681,843.00	-	1,028,488.21	1,028,488.21
Eficiencia y Transparencia en las Contrataciones del Estado	30,781,843.00		1,028,488.21	1,028,488.21
Programa para el Desarrollo e Implantación del Sistema Nacional de Compras y Contrataciones	9,900,000.00			
INSTITUTO TECNICO ESPECIALIZADO JUAN PABLO II	500,000.00	-	250,000.00	250,000.00
Instituto Técnico Especializado Juan Pablo II	500,000.00		250,000.00	250,000.00
PROYECTO DE APOYO A LAS COMUNIDADES	36,800,000.00	-	-	-
Proyecto de Apoyo a las Comunidades	36,800,000.00			-
HOGAR ZACARIAS GUERRA	500,000.00	-	-	-
Hogar Zacarías Guerra	500,000.00			-
FONDOS DE CONTRAVALOR	8,887,584.78	-	8,887,584.78	8,887,584.78
Plan Estratégico Territorial - Matagalpa	156,827.00		156,827.00	156,827.00
Secretaría Técnica FCV Canadá - Nicaragua	1,676,518.20		1,676,518.20	1,676,518.20
Plan Estratégico Territorial - Estelí	1,886,361.75		1,886,361.75	1,886,361.75
Plan Estratégico Territorial - RAAN	1,208,377.55		1,208,377.55	1,208,377.55
Plan Estratégico Territorial - Nueva Segovia	1,679,121.28		1,679,121.28	1,679,121.28
Plan Estratégico Territorial - Madriz	1,737,979.00		1,737,979.00	1,737,979.00
Secretaría Técnica FCV Italia - Nicaragua	542,400.00		542,400.00	542,400.00
INSTITUTO NACIONAL DE CAMOAPA	200,000.00	-	200,000.00	200,000.00
Instituto Nacional de Camoapa	200,000.00		200,000.00	200,000.00
ORDENAMIENTO DE LA PROPIEDAD	41,723,378.00	-	6,614,974.59	6,614,974.59
Ordenamiento de la Propiedad (BM - 3665-NI)	39,951,135.00		6,614,974.59	6,614,974.59
Ampliación de la Cobertura del Proyecto de la Propiedad	1,772,243.00			-
PROG. DE APOYO A LA IMPLEMENTACION DE LA ESTRATEGIA DE REDUCCION DE LA POBREZA	28,290,463.64	-	11,872,479.15	11,872,479.15
Programa de Apoyo a la Implementación de ERCERP (PAI / CONPES)	1,214,800.00		78,149.79	78,149.79
Programa de Apoyo a la Implementación de ERCERP (PAI / INIFOM)	1,373,592.00		123,216.27	123,216.27
Programa de Apoyo a la Implementación de ERCERP (PAI / MAGFOR)	3,275,120.00		50,557.71	50,557.71
Programa de Apoyo a la Implementación de ERCERP (PAI / MECD)	1,730,644.00		30,940.30	30,940.30

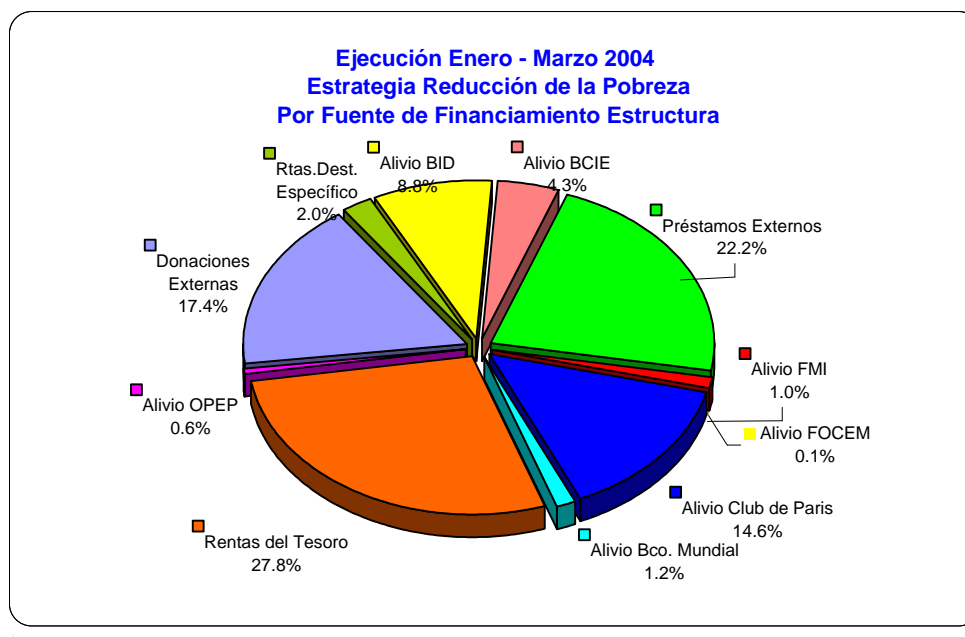
Gobierno Central
Estrategia Reducción de la Pobreza
Ejecución Período Enero - Marzo 2004
Córdoba

Organismo / Programa / Proyecto o Actividad	Presupuesto Actualizado	Devengado		Total
		Gasto Corriente	Gasto de Capital	
Programa de Apoyo a la Implementación de ERCERP (PAI / MIFAM)	5,790,652.00		70,796.58	70,796.58
Programa de Apoyo a la Implementación de ERCERP (PAI / SETEC)	13,177,895.64		11,427,016.11	11,427,016.11
Programa de Apoyo a la Implementación de ERCERP (PAI / MINSA)	1,727,760.00		91,802.39	91,802.39
ALCALDIA DE NIQUINOHOMO	1,000,000.00		-	-
Alcaldía de Niquinohomo	1,000,000.00		-	-
SUBSIDIO DE ENERGIA ELECTRICA PARA LA COSTA ATLANTICA	49,100,000.00	-	-	-
Subsidio de Energía para la Costa Atlántica	49,100,000.00		-	-
PRONICARAGUA / PNUD	7,301,143.00	1,452,073.00	-	1,452,073.00
PRONICARAGUA / PNUD	7,301,143.00	1,452,073.00		1,452,073.00
ALCALDIA MUNICIPAL DE SEBACO	1,400,000.00	-	-	-
Alcaldía Municipal de Sebaco	1,400,000.00		-	-
PLAN PENSION DE VEJEZ PARA JUBILADOS Y TRABAJADORES DE ENITEL, TELCOR Y CORREOS	39,750,000.00	-	-	-
Plan Pensión de Vejez para Jubilados y Trabajadores de Enitel, Telcor y Correos	39,750,000.00		-	-
TOTAL GENERAL	7,386,952,413.31	662,027,854.35	679,112,939.83	1,341,140,794.18

Cuadro No. 21 - A

Gobierno Central
Estrategia Reducción de la Pobreza
Por Fuente de Financiamiento
Ejecución Período Enero - Marzo 2004
Córdoba

Fuente	Gasto Corriente	Gasto de Capital	Total
Rentas del Tesoro	341,784,418.92	31,226,061.66	373,010,480.58
Rentas con Destino Específico	26,465,609.85	329,541.11	26,795,150.96
Alivio Banco Mundial		15,993,171.96	15,993,171.96
Alivio BID	17,188,294.54	100,819,024.45	118,007,318.99
Alivio Club de Paris	196,287,886.48		196,287,886.48
Alivio BCIE	57,415,079.22		57,415,079.22
Alivio OPEP	7,673,504.23		7,673,504.23
Alivio FMI	13,793,166.71		13,793,166.71
Alivio FIDA	397,472.77		397,472.77
Alivio Fondo Nórdico	184,650.63		184,650.63
Alivio FOCEM	837,771.00		837,771.00
Préstamos Externos		297,901,516.35	297,901,516.35
Donaciones Externas		232,843,624.30	232,843,624.30
Total	662,027,854.35	679,112,939.83	1,341,140,794.18



GOBIERNO CENTRAL
DONACIONES Y PRESTAMOS EXTERNOS
Ejecución Enero - Marzo 2004
Córdoba

CONCEPTO	Presupuesto Actualizado	Ejecución	Grado de Ejecución
1. PRESTAMOS	5,124,241,626.15	439,765,888.85	8.6
1.1 AGENCY FOR INTERNATIONAL DEVELOPMENT	2,500,000.00	-	
Fortalecimiento Programa Nacional de Vigilancia Fitosanitaria	1,000,000.00		
Vigilancia Epidemiológica de la Salud Animal	1,500,000.00		
1.2 BANCO CENTROAMERICANO DE INTEGRACIÓN ECONÓMICA - BCIE	195,412,823.00	61,272,616.29	31.4
Mejoramiento del Camino Santa Clara - Susucayán - Júcaro	8,570,000.00		
Programa de Desarrollo Económico de la Zona Seca de Nicaragua (PRODESEC)	2,964,870.00		
Programa de Electrificación Rural en Zonas Productivas Area Concesionada	7,870,500.00		
Programa de Transformación Productiva	1,266,567.00	703,773.68	
Red de Protección Social	4,087,909.00	56,846.00	
Red de Protección Social MECD	40,621,024.00	16,802.29	
Red de Protección Social MINSA	17,385,779.00	1,304,874.32	
Rehabilitación de Carretera Chinandega -Guasaule	112,646,174.00	59,190,320.00	
1.3 BANCO INTERAMERICANO DE DESARROLLO - BID	1,688,637,500.73	158,839,322.42	9.4
Albergues y Hogares (MIFAM/FISE)	1,665,447.00		
Apoyo a la Innovación Tecnológica en Nicaragua	24,270,714.00	2,803,208.80	
Apoyo de Políticas Sectoriales -1114 SF NI	238,500,000.00		
Apoyo Política al Sector Social	159,000,000.00		
Centros de Salud (MINSA/FISE)	5,274,781.00	1,457,126.00	
Centros Infantiles (MIFAM/FISE)	627,389.00		
Contribución al Fondo Social Suplementario, Incentivos (PPRE)	3,232,661.00	1,183,801.75	
Desarrollo Institucional FISE	6,146,012.00	6,146,012.00	
Dirección General de Ingresos	2,770,742.74		
Dirección y Coordinación de Estrategia	1,179,134.09		
Diseño de la Reforma de la Educación Secundaria (PPRE)	10,575,408.00	864,143.01	
Drenajes Pluviales (INIFOM/FISE)	1,281,066.00	1,281,066.00	
Educación Preescolar (PPRE)	2,405,988.00	259,968.50	
Eficiencia y Transparencia de las Contrataciones del Estado	16,000,000.00		
Electrificación Rural en Seis Departamentos	8,586,000.00		
Electrificación Rural para el Desarrollo Lechero en Boaco y Chontales	19,574,000.00		
Energización Rural	19,750,000.00	3,243,886.35	
Fondo de Maternidad e Infancia Segura - FONMAT (PMSS)	35,312,278.00	1,111,258.09	
Fortalecimiento de la Gestión de Comercio Exterior de Nicaragua	17,952,800.00	5,100,622.52	
Fortalecimiento de las Capacidades Locales	10,934,122.00	10,934,122.00	
Fortalecimiento Institucional (PMSS)	51,876,515.00	3,597,287.49	
Fortalecimiento Judicial y Acceso a la Justicia	30,000,000.00	197,575.60	
Modernización de la Red Hospitalaria (PMSS)	92,776,560.00	34,084,470.27	
Modernización y Acreditación de la Educación Terciaria	5,600,000.00		
Monitoreo y Modelaje del Lago de Managua	800,000.00		
Obras Viales	40,845,979.00	4,778,916.00	
Otros Servicios Comunitarios	4,266,306.00	70,086.00	
Plan de Competitividad Zona II Chinandega	50,000,000.00		
Programa de Apoyo a la Implementación de ERCERP (PAI/CONPES)	954,800.00		
Programa de Apoyo a la Implementación de ERCERP (PAI/MAGFOR)	2,929,120.00		
Programa de Apoyo a la Implementación de ERCERP (PAI/MECD)	1,328,644.00		
Programa de Apoyo a la Implementación de ERCERP (PAI/MIFAMILIA)	5,314,652.00		
Programa de Apoyo a la Implementación de ERCERP (PAI/MINSA)	1,395,360.00		
Programa de Apoyo a la Implementación de ERCERP (PAI/SETEC)	12,310,495.64	11,335,695.64	
Programa de Apoyo a la Implementación de ERCERP (PAI/ INIFOM)	1,111,592.00		
Programa de Atención Integral a la Niñez Nicaraguense (PAININ II)	56,760,000.00	326,581.50	
Programa de Canchas Deportivas (INIFOM/FISE)	1,678,232.00	1,678,232.00	
Programa de Desarrollo Local en la Costa Atlántica	5,000,000.00	1,340,122.63	
Programa de Fortalecimiento Institucional para la Protección de Grupos Vulnerables Fase II	5,000,000.00	274,846.08	
Programa de Fortalecimiento y Desarrollo Municipal	15,786,400.00		
Programa de Letrinas (MINSA/FISE)	14,105,531.00	2,862,543.00	
Programa de Modernización de la CGR	18,000,000.00	11,718.22	
Programa de Reactivación Productiva Rural (PRPR)	160,461,230.00		
Programa de Seguridad Ciudadana	931,000.00		
Programa Multifase de Educación Básica para Jovenes y Adultos	57,500,000.00	789,325.72	
Programa Multifase para Viviendas de Interés Social	122,811,600.00	388,787.50	
Programa Socio Ambiental y Desarrollo Forestal II (POSAF)	20,000,000.00	7,629,042.52	
Proyecto de Infraestructura Socioeconomica	3,241,432.00	370,657.00	
Puestos de Salud (MINSA/FISE)	1,925,094.00	1,661,762.00	
Red de Protección Social	2,143,583.00	693,927.16	
Red de Protección Social MECD	31,152,442.00		
Red de Protección Social MINSA	46,673,703.00	1,734,564.03	
Rehabilitación de Carretera Panamericana (San Benito - Yalaguina -El Espino)	9,680,000.00	703,091.94	
Rehabilitación de Carretera San Lorenzo - Muhan	111,647,000.00	16,322,590.20	
Rehabilitación Escuelas Primarias y Preescolares (MECD/FISE)	24,549,715.00	17,244,653.00	
Rehabilitación Institutos de Secundaria (MECD/FISE)	7,779,993.00	2,098,103.00	
Servicio de la Deuda Pública Externa	831,983.00	129,812.31	
Servicio de Sanidad Agropecuaria, Agrolimentaria y Forestal	2,500,000.00		
Servicios Aduaneros	834,829.26		
Sistema de Agua Potable	45,680,582.00	11,984,582.00	
Sistema de Atención y Tramitación Simplificada para la Formación de Empresas	3,673,900.00		
Uso de Tecnología Educativa en Modalidades Alternativas de Educación	31,740,685.00	2,145,134.59	
1.4 BANCO INTERNACIONAL DE RECONSTRUCCION Y FOMENTO - BIRF-	1,360,754,655.13	190,208,371.82	14.0
Actualización del Reglamento Nacional de la Construcción	3,148,200.00		
Albergues y Hogares (MIFAM/FISE)	1,665,447.00		

GOBIERNO CENTRAL
DONACIONES Y PRESTAMOS EXTERNOS
Ejecución Enero - Marzo 2004
Córdoba

CONCEPTO	Presupuesto Actualizado	Ejecución	Grado de Ejecución
Atención Primaria en Salud y Nutrición (PMSS)	5,335,865.00	909,748.33	
Apoyo a la Balanza de Pagos (PRSC)	556,500,000.00		
Centros de Salud (MINSAM/FISE)	5,274,781.00	195,238.00	
Centros Infantiles (MIFAM/FISE)	906,429.00	906,429.00	
Desarrollo Institucional FISE	3,112,511.50	2,803,100.82	
Drenajes Pluviales (INIFOM/FISE)	1,827,924.00	1,827,924.00	
Educación Técnica Agropecuaria y Capacitación (BM-3371-NI)	8,000,000.00		
Expansión del Acceso y Cobertura (APRENDE II)	29,217,840.00		
Extensión del Servicio Civil (MHCP)	1,918,000.00	1,470,318.50	
Extensión SIGFA (MHCP)	25,251,000.00	5,520,327.47	
Fondo de Desarrollo de Telecomunicaciones Rurales TELCOR /UCRESEP	8,322,000.00	48,299.18	
Fortalecimiento a las Operaciones del INTA (BM-3371-NI)	41,683,684.00		
Fortalecimiento de la Planificación Estratégica (SECEP)	1,036,021.12	1,036,021.12	
Fortalecimiento de la Política Fiscal y Macroeconómica (OAFE)	1,910,000.00	1,201,081.72	
Fortalecimiento de la Protección Social	6,500,000.00	249,272.00	
Fortalecimiento de las Capacidades Locales	4,046,921.00	2,704,187.00	
Fortalecimiento del SNIP (SECEP)	636,499.00		
Fortalecimiento Institucional de TELCOR/UCRESEP	5,317,000.00	377,357.60	
Fortalecimiento Institucional (PMSS)	3,567,451.00	1,863,955.08	
Fortalecimiento y Modernización Institucional (APRENDE II)	11,429,437.00	579,909.94	
Gobernabilidad y Promoción de la Participación Ciudadana (SECEP/OEP)	3,782,000.00	501,212.80	
II Programa de Rehabilitación y Mantenimiento de Carreteras (No.3085)	27,906,100.00	7,244,069.85	
III Programa de Rehabilitación y Mantenimiento de Carreteras (No.3464)	82,822,550.00	10,811,135.18	
Mediciones de Niveles de Vida	250,000.00		
Mejoramiento de Caminos Rurales (Adoquinado) (No. 3464)	78,017,330.00	34,214,350.86	
Mejoramiento en la Calidad de la Educación (APRENDE II)	15,133,032.00	12,597,236.95	
Modernización de la Red Hospitalaria (PMSS)	10,412,237.00	8,763,729.06	
Obras Viales	40,914,021.00	13,906,933.00	
Otros Servicios Comunitarios	4,451,224.00	3,412,795.00	
Programa de Canchas Deportivas (INIFOM/FISE)	3,186,301.00	3,186,301.00	
Programa de Letrinas (MINSAM/FISE)	14,105,532.00	3,663,471.00	
Promoción de la Inversión en Forestería Sostenible	4,789,533.51	1,736,133.65	
Proyecto de Competitividad Aprendizaje e Innovación	21,331,000.00	3,299,666.17	
Proyecto de Electrificación Rural para Zonas Aisladas (PERZA)	23,299,000.00	147,985.73	
Proyecto de Infraestructura Socioeconómica	3,241,431.00		
Proyecto de Ordenamiento de la Propiedad (BM-3665-NI)	34,189,198.00	5,852,348.93	
Proyecto de Tecnología Agropecuaria (FASE I/BM-3371-NI)	20,000,000.00	3,704,219.98	
Puestos de Salud (MINSAM/FISE)	3,040,630.00	2,564,959.00	
Reducción de la Vulnerabilidad ante Desastres Naturales (3487)	40,000,000.00	1,355,439.71	
Reforma Institucional (UCRESEP)	6,426,000.00	515,373.33	
Rehabilitación Escuelas Primarias y Preescolares (MECD/FISE)	24,725,148.00	15,583,470.00	
Rehabilitación Institutos de Secundaria (MECD/FISE)	7,779,993.00	1,350,636.00	
Segundo Proyecto de Municipios Rurales	53,400,600.00	7,137,949.90	
Segundo Proyecto de Municipios Rurales (SPMR)	11,000,000.00	3,368,735.32	
Sistemas de Agua Potable	45,180,582.00	22,055,833.00	
Transferencia Municipal	51,619,175.00		
Unidad Coordinadora de Proyecto (UCRESEP)	1,801,000.00	1,541,216.64	
Unidad Coordinadora Educación Básica (APRENDE II)	1,344,027.00		
1.5 CLUB DE PARÍS	1,097,381,189.00	-	-
Servicio de la Deuda Pública Externa	1,097,381,189.00		
1.6 FONDO DE DESARROLLO NÓRDICO	12,587,243.00	1,562,563.39	12.4
Ampiación de la Cobertura del Proyecto de la Propiedad	1,772,243.00		
Corredor Biológico del Atlántico (CBA)	5,250,000.00	1,562,563.39	
Programa Socio Ambiental y Desarrollo Forestal II (POSAF II)	5,565,000.00		
1.7 FONDO INTERNACIONAL DE DESARROLLO AGRÍCOLA - FIDA	14,820,000.00	-	-
Programa de Desarrollo Económico de la Zona Seca de Nicaragua (PRODESEC)	5,820,000.00		
Proyecto de Tecnología Agropecuaria (FASE I/BM-3371- NI)	9,000,000.00		
1.8 GOBIERNO DE ESPAÑA	84,825,811.00	2,418,331.15	2.9
Adquisición Lanchas Guarda Pesca para Vigilancia y Protección Recursos Marítimos de Nicaragua	1,000,000.00		
Ampliación Carretera Ticuantepe- Masaya - Granada	77,787,900.00	2,418,331.15	
Equipamiento de la Dirección General de Bomberos de Nicaragua	553,563.00		
Fortalecimiento Institucional del CSE	5,484,348.00		
1.9 GOBIERNO DE TAIWAN	285,007,500.00	-	-
Apoyo Presupuestario	238,500,000.00		
Construcción de Instalaciones Deportivas para Juegos Nacionales	46,507,500.00		
1.10 INTERNATIONAL COOPERATION DEVELOPMENT -ICDF-	5,000,000.00	-	
Programa de Reactivación Productiva Rural (PRPR)	5,000,000.00		
1.11 THE OPEP FUND FOR INTERNATIONAL DEVELOPMENT	102,181,019.29	25,464,683.78	24.9
Centros de Salud (MINSAM/FISE)	5,326,500.00		
Puestos de Salud (MINSAM/FISE)	1,828,500.00		
Rehabilitación de Carretera Tipitapa - Las Flores	47,500,000.00		
Rehabilitación Escuelas Primarias y Preescolares (MECD/FISE)	15,979,500.00		
Rehabilitación Institutos de Secundaria (MECD/FISE)	5,485,500.00		
Servicio de la Deuda Pública Externa	26,061,019.29	25,464,683.78	

GOBIERNO CENTRAL
DONACIONES Y PRESTAMOS EXTERNOS
Ejecución Enero - Marzo 2004
Córdoba

CONCEPTO	Presupuesto Actualizado	Ejecución	Grado de Ejecución
1.12 OTROS ACREEDORES	275,133,885.00	-	
Servicio de la Deuda Pública Externa	275,133,885.00		
2. DONACIONES	3,888,259,071.72	378,385,376.87	9.7
2.1 ALIVIO BANCO MUNDIAL	160,111,121.00	33,133,081.09	20.7
2.2 ALIVIO BID	583,529,373.00	53,427,036.84	9.2
2.3 ALIVIO CLUB DE PARIS	719,459,100.00		-
2.4 ALIVIO BCIE	380,806,945.00		-
2.5 ALIVIO OPEP	29,875,256.00		-
2.6 ALIVIO FMI	102,589,980.00		-
2.7 ALIVIO FIDA	9,704,540.00		-
2.8 ALIVIO FONDO NORDICO	4,482,987.00		-
2.9 ALIVIO FOCEM	3,808,050.00		-
2.10 AID/CATIE	2,620,000.00	-	-
Seguridad Alimentaria Cuerpos de Paz- INTA	2,620,000.00		
2.11 AGENCY FOR INTERNATIONAL DEVELOPMENT	14,500,000.00		-
Manejo de Recursos Naturales en Areas Protegidas (MARENAP)	10,500,000.00		
Programa de Erradicación del Gusano Barrenador del Ganado	4,000,000.00		
2.12 AMIGOS DE LA TIERRA DE ESPAÑA	2,500,000.00	-	-
Programa Reserva de Biósfera del Sureste de Nicaragua (RBSEN)	2,500,000.00		
2.13 ACDI - CANADA	24,245,184.78	8,345,184.78	34.4
Fondo de Apoyo a Redes de Organizaciones Locales Electrificación	15,900,000.00		
Plan Estratégico Territorial -Estelí	1,886,361.75	1,886,361.75	
Plan Estratégico Territorial -Matriz	1,737,979.00	1,737,979.00	
Plan Estratégico Territorial -Matagalpa	156,827.00	156,827.00	
Plan Estratégico Territorial -Nueva Segovia	1,679,121.28	1,679,121.28	
Plan Estratégico Territorial -RAAN	1,208,377.55	1,208,377.55	
Secret. Técnica FCV Canadá Nicaragua	1,676,518.20	1,676,518.20	
2.14 ASDI - SUECIA	16,666,041.00	-	-
Encuesta y Medición de Niveles de Vida	2,631,900.00		
Reestructuración y Fortalecimiento Institucional y Ampliación Cobertura de la Policía Nacional	14,034,141.00		
2.15 BANCO INTERAMERICANO DE DESARROLLO - BID	51,665,394.30	6,476,350.00	12.5
Administración y Manejo de Fondos	469,164.00		
Apoyo Presupuestario/ Servicio de la Deuda Pública Externa	44,520,000.00	6,150,007.76	
Dirección General de Ingresos	1,059,878.31		
Educación Preescolar (PPRE)	636,000.00		
Servicios Aduaneros	3,451,902.99	326,342.24	
Servicios de Planificación	1,528,449.00		
2.16 BANCO INTERNACIONAL DE RECONSTRUCCIÓN Y FOMENTO - BIRF	31,238,009.31	2,828,559.19	9.1
Corredor Biológico del Atlántico (CBA)	5,953,309.31	2,828,559.19	
Encuesta Medición de Niveles de Vida	1,911,700.00		
Estrategia para la Promoción de las Energías Renovables en Nicaragua	2,385,000.00		
Proyecto de Electrificación Rural para Zonas Aisladas (PERZA)	20,988,000.00		
2.17 BANCO CENTROAMERICANO DE INTEGRACIÓN ECONÓMICA - BCIE	13,439,867.00	-	-
Fortalecimiento de la Gestión de Comercio Exterior de Nicaragua	719,867.00		
Pavimentación Carretera Costanera Litoral Sur	12,720,000.00		
2.18 CARE INTERNACIONAL	6,539,177.00	-	-
Protección Ante Desastres en Volcán Cerro Negro	6,539,177.00		
2.19 CATIE	3,160,300.00	-	-
Fortalecimiento para el Manejo de Cuencas y la Prevención de Desastres Naturales (FOCUENCAS)	3,160,300.00		
2.20 COMUNIDAD ECONÓMICA EUROPEA - CEE	382,786,508.00	14,846,034.78	3.9
Apoyo a las Poblaciones Urbanas de Estelí, Matagalpa, Jinotega, Ocotal y Somoto	14,853,250.00		
Desarrollo de la Costa del Pacífico Norte de Nicaragua	51,481,038.00	681,663.01	

GOBIERNO CENTRAL
DONACIONES Y PRESTAMOS EXTERNOS
Ejecución Enero - Marzo 2004
Córdoba

CONCEPTO	Presupuesto Actualizado	Ejecución	Grado de Ejecución
Desarrollo Económico Social en Waslala, Cua Bocay, El Tuma La Dalia, Rancho Grande	64,552,582.00	5,940,253.61	
Desarrollo Económico Social, Zona Norte y Central de Nicaragua	39,542,079.00	2,661,807.00	
Desarrollo Institucional FISE	250,000.00		
Desarrollo Local en el Departamento de Rivas	20,000,000.00		
Fortalecimiento de la Capacidad de Monitoreo Hidrológico contra Inundaciones (PRRAC)	1,908,004.00		
III Censo Nacional Agropecuario	1,962,300.00	468,482.71	
Pavimentación de la Carretera Guayacán - Jinotega	28,800,000.00		
Programa de Apoyo al MAGFOR y Desarrollo de los Factores	15,000,000.00	583,294.97	
Programa de Apoyo al Sectorial (Educación)	15,000,000.00		
Programa de Desarrollo Local y Seguridad Alimentaria	39,617,505.00		
Programa de Letrinas (MINS/FISE)	1,758,157.00		
Programa de Reconstrucción Regional para América Central (PRRAC/MECD)	25,992,198.00		
Red Meteorológica Automática de Seguimiento a la Sequía en Tiempo Real	3,975,000.00		
Rehabilitación de los Servicios de Atención Primaria y Fortalecimiento del SILAIS de Managua	49,538,721.00	1,194,662.48	
Sistemas de Agua Potable	8,555,674.00	3,315,871.00	
2.21 COOPERACION ESPAÑOLA -AECI	1,041,948.00	-	-
Sistema Información Geográfico Aplicado a Cartografía Multiamenza	1,041,948.00		
2.22 COSUDE/SUIZA	34,925,659.76	-	-
Apoyo Presupuestario	31,800,000.00		
Fortalecimiento a las Operaciones del INTA (BM-3371-NI)	3,125,659.76		
2.23 FINLANDIA/FSS	6,461,400.00	2,054,920.05	31.8
Fortalecimiento de la Atención Primaria Rural	2,608,000.00	1,248,403.76	
Programa de Identificación de Necesidades de Infraestructura	2,091,400.00	806,516.29	
Rehabilitación Hospitales Puerto Cabezas, Blufields y San Carlos	1,762,000.00		
2.24 FONDO DE LAS NACIONES UNIDAS PARA LA NIÑEZ - UNICEF	5,162,648.00	31,910.12	-
Educación Extraedad, (EBACIT)	477,000.00		
Educación Inicial y Preescolar, (EBACIT)	1,113,000.00		
Educación Multigrado, (EBACIT)	1,033,500.00		
Fortalecimiento del Sistema Nacional y Local de Salud	1,621,800.00	31,910.12	
Implementación del Plan de Acción Nacional de la Niñez y Adolescencia	820,514.00		
Servicio de Control del Trabajo Infantil	96,834.00		
2.25 FONDO DE NACIONES UNIDAS PARA LA POBLACIÓN	45,379,252.00	112,540.38	0.2
Programa Nacional de Salud Reproductiva	43,866,923.00	112,540.38	
Programa Nacional de Educación no Formal en Población y Sexualidad (FASE I)	976,260.00		
Programa Nacional de Información Juvenil	536,069.00		
2.26 FONDO INTERNACIONAL DE DESARROLLO AGRÍCOLA - FIDA	1,619,415.00	-	-
Proyecto de Tecnología Agropecuaria (FASE I/BM-3371-NI)	1,619,415.00		
2.27 FONDO MULTILATERAL DE INVERSIÓN	6,900,000.00	-	-
Programa para el Desarrollo e Implantación del Sistema Nacional de Compras	6,900,000.00		
2.28 GOBIERNO DE ALEMANIA	1,140,110.00	-	-
Mitigación y Prevención de Georiesgos en Nicaragua y Centro América	1,140,110.00		
2.29 GOBIERNO DE AUSTRIA	954,000.00	-	-
Programa Multifase para Viviendas de Interés Social	954,000.00		
2.30 GOBIERNO DE CANADA	13,768,600.00	-	-
Educación para Todos (EFA)	12,908,600.00		
Eficiencia y Transparencia en las Contrataciones del Estado	860,000.00		
2.31 GOBIERNO DE DINAMARCA	87,260,273.85	37,522,011.63	43.0
Apoyo a la Procuraduría del Medio Ambiente	2,846,749.00		
Apoyo al INTA en su Nueva Estrategia de Desarrollo Tecnológico	6,888,513.00		
Mejoras en la Carretera Río Blanco - Puerto Cabezas	36,741,417.85	36,741,416.29	
Programa de Apoyo a la Descentralización y Desarrollo Local -APD	5,741,713.00		
Programa de Apoyo al Sector Ambiental en Nicaragua PASMA - MIFIC	956,500.00	258,380.28	
Programa de Apoyo al Sector Educativo	2,033,381.00		
Programa de Apoyo al Sector Medio Ambiente de Nicaragua	15,450,000.00	522,215.06	
Programa de Transporte Departamento de Estelí	6,020,000.00		
Proyectos Menores de Transporte Región Atlántica	10,582,000.00		
2.32 GOBIERNO DE ESPAÑA	18,322,209.00	4,567,084.86	24.9
Apoyo al Fortalecimiento Municipal en Chontales (Juigalpa, Comalapa y Cuapa)	1,922,755.00		
Desarrollo Humano y Medio Ambiente en la Reserva de Biósfera del Sur Este de Nicaragua	7,100,000.00	2,338,288.47	
Diseño Reforma Educación Básica y Media con Orientación y Habilitación Laboral	3,842,654.00	267,584.65	
Iniciativa por el Desarrollo Rural de Nicaragua	1,815,700.00		
Programa Alfabetización y Educación Básica en Adultos (PAEBANIC- FASE II)	3,641,100.00	1,961,211.74	

GOBIERNO CENTRAL
DONACIONES Y PRESTAMOS EXTERNOS
Ejecución Enero - Marzo 2004
Córdoba

CONCEPTO	Presupuesto Actualizado	Ejecución	Grado de Ejecución
2.33 GOBIERNO DE FINLANDIA	42,621,330.00	4,535,570.08	10.6
Equiparación de Oportunidades para Personas con Discapacidad	8,401,580.00	182,206.95	
Fortalecimiento a la Educación Bilingüe Intercultural en la Costa Atlántica	6,511,714.00	1,685,860.47	
Programa Apoyo Institucional a la Gestión Ambiental (Pro - Ambiente)	3,850,000.00		
Programa de Desarrollo Rural Boaco - Chontales	5,000,000.00		
Programa Salud Reproductiva, Equidad y Derechos en Nicaragua	18,858,036.00	2,667,502.66	
2.34 GOBIERNO DE GRAN BRETAÑA	7,018,233.00	1,302,622.55	18.6
Eficiencia y Transparencia en las Contrataciones del Estado	5,702,365.00	1,028,488.21	
Programa de Transformación Productiva	1,315,868.00	274,134.34	
2.35 GOBIERNO DE HOLANDA	207,723,324.62	9,868,307.82	4.8
Apoyo Institucional al Centro de Exportaciones e Inversiones	540,000.00		
Apoyo Presupuestario	111,300,000.00		
Eficiencia y Transparencia en las Contrataciones del Estado	4,486,414.00		
Extensión SIGFA (MHCP)	36,165,950.79	1,651,289.93	
Gestión Administrativa Financiera (MINSa)	2,044,911.83	1,716,484.80	
Mantenimiento Caminos Rurales Fondo Social Sumentario	14,283,885.00	4,937,641.84	
Programa Nacional de Desarrollo de las MIPYMES Nicaragüenses	3,180,000.00	1,562,891.25	
Proyecto de Tecnología Agropecuaria (FASE I/BM-3371-NI)	35,722,163.00		
2.36 GOBIERNO DE ITALIA	9,327,790.00	1,993,334.63	21.4
Financiamiento Crediticio a Microempresas de Ciudad Darío	785,390.00	785,390.00	
Programa de Rehabilitación Arrocera y Desarrollo Campesino	8,000,000.00	665,544.63	
Secretaría Técnica FCV Italia - Nicaragua	542,400.00	542,400.00	
2.37 GOBIERNO DE JAPÓN	302,645,931.83	137,060,296.30	45.3
Adecuación del Sistema de Detención Preventiva de la Policía Nacional	11,277,964.00		
Adecuación del Sistema de Detención Preventiva de la Policía Nacional en 10 Delegaciones	6,566,031.00	6,566,031.00	
Apoyo al Mejoramiento de la Competitividad de Pequeños y Medianos Productores	4,143,071.00	4,143,071.00	
Cooperación al Programa de Desminado Humanitario	2,992,600.00		
Desarrollo Institucional FISE	250,000.00		
Fomento a la Producción de Granos Básicos KR-II	42,073,579.00	40,070,628.10	
Fortalecimiento al Ministerio Público	7,217,773.43	7,217,773.43	
Fortalecimiento al Sistema Local de Atención Integral a la Salud	1,300,000.00		
Fortalecimiento de la CGR Departamental y Municipal	4,822,946.74	4,822,946.74	
Fortalecimiento Servicios y Sistemas de Referencia Granada y Chinandega	27,960,684.00		
Instalación de 4 Puentes Bailey en la Región Atlántica	6,381,000.00		
Instalación de Estaciones Sísmicas de Banda Ancha en los Seis Volcanes	2,761,242.00		
Medidas Preventivas de Desastres en las Carreteras Principales	13,850,000.00		
Mejoramiento Urbano de la Ciudad de Managua	10,355,106.29	10,355,106.29	
Plan Maestro Manejo Forestal Prevención Desastre Zona Norte del Pacífico de Nicaragua	4,197,600.00		
Preparación de Apoyo de la Reducción a la Pobreza (PRSC)	6,400,000.00	975,453.22	
Programa de Transformación Productiva	1,106,470.00	26,203.86	
Proyecto de Infraestructura Socioeconómica	4,455,137.00	2,891,225.60	
Reforzamiento de la Salud Infantil en Nicaragua	59,123,561.00	59,123,560.67	
Rehabilitación de Instalaciones Escolares del Departamento de Managua	70,406,218.00		
Segundo Proyecto de Municipios Rurales	958,915.17	868,296.39	
VIII Censo de Población y IV de Vivienda	14,046,033.20		
2.38 GOBIERNO DE LA REPÚBLICA CHECA	1,590,000.00	-	-
Estudio Geológico Yacimiento de Materiales de Construcción en Somoto	1,590,000.00		
2.39 GOBIERNO DE LUXEMBURGO	43,319,669.00	829,770.75	1.9
Apoyo Integrado a los SILAIS de Masaya, Carazo y Rivas (MACARI)	38,823,308.00	365,079.02	
Componente de Becas (NIC/006 Escuelas Normales II)	810,900.00	-	
Promoción del Empleo y Generación de Ingre.en el Ámbito Local (PRO-EMPLEO)	3,685,461.00	464,691.73	
2.40 GOBIERNO DE NORUEGA	36,440,582.36	5,964,697.02	16.4
Atención Primaria en Salud y Nutrición (PMSS)	1,184,007.00	382,664.81	
Eficiencia y Transparencia en las Contrataciones del Estado	3,453,064.00		
Encuestas de Medición de Niveles de Vida	1,568,119.00		
Fortalecimiento Institucional (PMSS)	559,680.00	165,698.48	
Modernización de la Red Hospitalaria (PMSS)	1,566,764.00	1,197,288.78	
Programa Anticorrupción	1,905,748.36	1,056,486.57	
Programa de Atención Integral a la Niñez Nicaragüense (PAININ II)	26,203,200.00	3,162,558.38	
2.41 GOBIERNO DE TAIWAN	9,891,408.00	4,210,128.74	42.6
Despacho del Secretario de la Presidencia	177,199.00	79,594.33	
Fortalecimiento Institucional al MIFIC	5,820,000.00	3,491,856.45	
Fortalecimiento y Apoyo Institucional (Presidencia)	3,000,000.00	589,783.17	
Sistema Integrado de Normalización, Acreditación y Metrología	894,209.00	48,894.79	
2.42 GOBIERNO DE SUECIA	95,400,000.00	-	-
Apoyo Presupuestario	95,400,000.00		

GOBIERNO CENTRAL
DONACIONES Y PRESTAMOS EXTERNOS
Ejecución Enero - Marzo 2004
Córdobas

CONCEPTO	Presupuesto Actualizado	Ejecución	Grado de Ejecución
2.43 G T Z	25,637,650.00	1,894,848.41	7.4
Corredor Biológico Mesoamericano (CBM)	742,500.00		
Desarrollo Rural Integral Comunidades Marginales, León y Chinandega (PROCHILEON)	4,000,000.00	960,000.00	
Manejo Sostenible de Recursos Naturales del Sur Oeste de Nicaragua	6,715,150.00	934,848.41	
Programa Reserva de Biósfera del Sureste de Nicaragua (RBSEN)	5,500,000.00		
Promoción de la Salud Integral de la Mujer (PROSIM FASE II)	2,880,000.00		
Reserva de Biósfera Bosawas	5,800,000.00		
2.44 HOLANDA/FSS	89,336,724.91	30,072,541.37	33.7
Fondo Social Suplementario (SETEC/ Presidencia)	1,635,227.04	483,888.88	
Fortalecimiento de la Atención Primaria Rural	30,067,693.00	1,606,400.16	
Iniciativa por el Desarrollo Rural de Nicaragua	763,730.00		
Programa de Identificación de Necesidades de Infraestructura	6,600,569.87	846,869.63	
Programa de Obras Municipales FSS	50,269,505.00	27,135,382.70	
2.45 KREDITANSTALT FÜR WIEDERAUFBAU	56,406,108.00	117,131.00	0.2
Centros de Salud (MINSА/FISE)	7,237,459.00		
Fortalecimiento de las Capacidades Locales	2,000,000.00	117,131.00	
Puestos de Salud (MINSА/FISE)	2,492,146.00		
Rehabilitación Escuelas Primarias y Preescolares (MECD/FISE)	31,220,080.00		
Rehabilitación Institutos de Secundaria (MECD/FISE)	10,600,147.00		
Reserva de Biósfera Bosawas	2,856,276.00		
2.46 KTH - SUECIA	280,000.00	-	-
Eficiencia y Transparencia en las Contrataciones del Estado	280,000.00		
2.47 ORGANIZACIÓN DE ESTADOS AMERICANOS - OEA	3,600,000.00	307,563.79	8.5
Manejo Ambiental y Desarrollo Sostenible de la Cuenca Río San Juan	3,600,000.00	307,563.79	
2.48 ORGANIZACIÓN INTERNACIONAL DEL CAFÉ	5,379,100.00	201,100.00	3.7
Fortalecimiento de Productores Exportadores de Café	5,379,100.00	201,100.00	
2.49 ORGANIZACIÓN PANAMERICANA DE LA SALUD - OPS	6,000,000.00	3,618,726.94	60.3
Programa de Cooperación Técnica OPS/OMS	6,000,000.00	3,618,726.94	
2.50 ORGANIZACIÓN PARA LA ALIMENTACIÓN Y AGRICULTURA	3,016,200.00	-	-
Modelo Atención Productiva a Pequeños Productores de Escasos Recursos (PESA)-INTA	3,016,200.00		
2.51 PROGRAMA DE LAS NACIONES UNIDAS PARA EL DESARROLLO - PNUD	42,419,805.00	-	-
Corredor Biológico Mesoamericano (CBM)	1,900,000.00		
Encuesta de Medición de Niveles de Vida	496,325.00		
Incorporación de Perspectiva de Género en la Estadísticas Oficiales	54,060.00		
Programa Multifase para Viviendas de Interés Social	3,399,420.00		
Promoción del Dialogo para el Fomento de la Energía Sostenible	2,226,000.00		
Proyecto de Transmisión de Gobiernos Locales	15,900,000.00		
Usos Productivos de la Hidroelectricidad a Pequeña Escala en Nicaragua	18,444,000.00		
2.52 PROGRAMA DE LAS NACIONES UNIDAS PARA EL AMBIENTE	477,000.00	-	-
Mapeo Solar y Eólico de Nicaragua	477,000.00		
2.53 PROGRAMA MUNDIAL DE ALIMENTOS - PMA	124,625,739.00	11,901,163.71	9.5
Apoyo a Familias Rurales en Zonas Afectadas por Sequías e Inundaciones	25,565,391.00	3,244,048.59	
Asistencia Alimentaria para Personas Afectadas por Desastres (PMA/OPSR-10212)	57,100,248.00	6,570,473.45	
Programa Integral de Nutrición Escolar (PINE)	41,960,100.00	2,086,641.67	
2.54 RADDА BARNEN - SUECIA	2,485,992.00	642,557.58	25.8
Gestión del Riesgo con Enfoque en la Niñez y Adolescencia	2,485,992.00	642,557.58	
2.55 SAVE THE CHILDREN	1,375,668.00	-	-
Fortalecimiento Institucional del CONAPINA	1,375,668.00		
2.56 SOLIDARIDAD INTERNACIONAL - ESPAÑA	4,577,467.00	520,302.46	11.4
Prevención y Mitigación de Desastres - MITIPRE II (Región II)	4,577,467.00	520,302.46	
TOTAL	9,012,500,697.87	818,151,265.72	9.1

Gobierno Central
Transferencia Municipal
Ejecución Período Enero/Marzo 2004
(Córdoba)

Departamentos/ Municipios	Recursos del Tesoro		Total Transferencia
	Transf. Corriente	Transf. de Capital	
BOACO	643,799.00	2,066,995.00	2,710,794.00
Teustepe	304,920.00	711,479.00	1,016,399.00
Camoapa	194,278.00	777,111.00	971,389.00
Boaco	144,601.00	578,405.00	723,006.00
CARAZO	781,592.00	1,865,971.00	2,647,563.00
El Rosario	258,426.00	387,639.00	646,065.00
Jinotepe	154,566.00	618,265.00	772,831.00
San Marcos	368,600.00	860,067.00	1,228,667.00
CHINANDEGA	1,292,262.00	3,520,870.00	4,813,132.00
Posoltega	287,962.00	671,911.00	959,873.00
Corinto	152,408.00	609,632.00	762,040.00
El Realejo	201,806.00	470,880.00	672,686.00
Chinandega	317,327.00	1,269,309.00	1,586,636.00
San Francisco del Norte	174,462.00	261,693.00	436,155.00
San Pedro del Norte	158,297.00	237,445.00	395,742.00
CHONTALES	1,206,226.00	2,878,180.00	4,084,406.00
Villa Sandino	168,504.00	393,176.00	561,680.00
Acoyapa	203,265.00	474,284.00	677,549.00
San Pedro de Lovago	151,241.00	352,895.00	504,136.00
Santo Tomas	237,417.00	553,973.00	791,390.00
Juigalpa	174,060.00	696,243.00	870,303.00
San Francisco de Cuapa	271,739.00	407,609.00	679,348.00
ESTELI	436,088.00	1,286,315.00	1,722,403.00
San Nicolás	183,215.00	274,822.00	458,037.00
Esteli	252,873.00	1,011,493.00	1,264,366.00
GRANADA	184,521.00	738,083.00	922,604.00
Nandaime	184,521.00	738,083.00	922,604.00
JINOTEGA	331,389.00	497,084.00	828,473.00
San Rafael del Norte	331,389.00	497,084.00	828,473.00
LEON	173,025.00	692,099.00	865,124.00
Larreynaga-Malpaisillo	173,025.00	692,099.00	865,124.00
MADRIZ	664,635.00	1,273,247.00	1,937,882.00
Palacaguina	333,080.00	499,619.00	832,699.00
Somoto	331,555.00	773,628.00	1,105,183.00
MANAGUA	186,456.00	745,824.00	932,280.00
San Rafael del Sur	186,456.00	745,824.00	932,280.00

Gobierno Central
Transferencia Municipal
Ejecución Período Enero/Marzo 2004
(Córdoba)

Departamentos/ Municipios	Recursos del Tesoro		Total Transferencia
	Transf. Corriente	Transf. de Capital	
MATAGALPA	336,332.00	504,498.00	840,830.00
San Dionisio	336,332.00	504,498.00	840,830.00
NUEVA SEGOVIA	267,570.00	401,356.00	668,926.00
Ciudad Antigua	267,570.00	401,356.00	668,926.00
R. A. A. N	522,814.00	1,219,899.00	1,742,713.00
Waslala	522,814.00	1,219,899.00	1,742,713.00
R. A. A. S	1,061,181.00	2,278,615.00	3,339,796.00
Muelle de los Bueyes	336,479.00	785,117.00	1,121,596.00
El Rama	278,438.00	1,113,753.00	1,392,191.00
El Tortuguero	253,163.00	379,745.00	632,908.00
Desembocadura de la Cruz de Rio Grande	193,101.00		193,101.00
RIO SAN JUAN	243,956.00	569,231.00	813,187.00
El Almendro	243,956.00	569,231.00	813,187.00
RIVAS	158,257.00	633,029.00	791,286.00
Rivas	158,257.00	633,029.00	791,286.00
TOTAL	8,490,103.00	21,171,296.00	29,661,399.00