



REPUBLICA DE NICARAGUA

INFORME

**EJECUCION PRESUPUESTARIA
ENERO-SEPTIEMBRE-2002**

MINISTERIO DE HACIENDA Y CREDITO PUBLICO

DIRECCION GENERAL DE PRESUPUESTO

OCTUBRE, 2002

INDICE
INFORME DE LA EJECUCION PRESUPUESTARIA
ENERO-SEPTIEMBRE- 2002

	Pág.
I Ley Anual de Presupuesto 2002 y sus Modificaciones	1
II Análisis Global sobre la Ejecución de los Ingresos y Gastos	3
III Análisis de la Ejecución del Presupuesto de Ingresos	5
IV Análisis sobre la Ejecución del Gasto	12
V Anexos Estadísticos	20

INFORME DE LA EJECUCION PRESUPUESTARIA ENERO-SEPTIEMBRE-2002

I LEY ANUAL DE PRESUPUESTO 2002 Y SUS MODIFICACIONES

A través de la Ley N° 435, en el mes de Agosto se aprobó Modificación a la Ley Anual de Presupuesto General de la República 2002, cuyo objetivo fundamental consistió en ajustar los gastos a la nueva realidad de las disponibilidades de recursos, y por otra parte lograr el apoyo de la cooperación externa para obtener recursos líquidos y destinarlos hacia la producción y al fortalecimiento de las reservas internacionales.

La Modificación del Presupuesto General de Egresos fue de una reducción de C\$556.1 millones y en su distribución la suma de C\$157.0 millones le correspondió al gasto corriente y C\$399.1 millones a gastos de capital. Este reajuste del gasto de capital o de inversión estuvo vinculado a una reducción del financiamiento externo y de las contrapartidas locales. Con la reducción, el gasto total disminuyó el 4.3%, en tanto el gasto corriente fue del 1.8% y el gasto de capital de 9.6%. En el ajuste se trató de no afectar los programas y proyectos vinculados a la estrategia de la lucha contra la pobreza.

Por otra parte, en los Artos. 11 y 19 de la Ley Anual de Presupuesto General de la República 2002, se manda a incorporar al Presupuesto General de Egresos, el producto de las donaciones y desembolsos de préstamos concesionales, cuyos usos de los recursos en la ejecución de programas y proyectos no se hayan previstos en el Presupuesto, así como de incorporar la utilización de una proporción de los ingresos por multas, aranceles de tránsito y otros servicios que recauda la Policía, resultante de sus actividades. De igual manera, el Arto. 11 de la Ley N° 435, Ley de Modificación a la Ley Anual de Presupuesto General de la República 2002, manda a incorporar el uso de mayores rentas con destino específico de las instituciones, no previstos en el Presupuesto.

En el marco de los elementos antes mencionados, durante los primeros nueve meses del año se ha incorporado un monto de C\$302.5 millones, destacándose aquellas que provienen de fuentes externas, tal como se señala a continuación y cuyo detalle se presenta en el cuadro Anexo N° 18.

- Modificaciones, fuentes de donaciones externas.....	C\$154. 7 millones
- Modificaciones, fuentes de préstamos externos.....	C\$137.4 millones
- Modificaciones, fuente recurso del tesoro (Policía Nacional).....	C\$ 5.3 millones
- Modificaciones, fuentes de Rentas con Destino Especifico.....	C\$ 5.1 millones

Con la adición de estos montos el Presupuesto Anual actualizado del 2002 alcanza la cantidad de C\$12,533.8 millones, o sea 2.0% menor al presupuesto aprobado originalmente y se sitúa en el orden del 34.2% del PIB.

Por otra parte, con el propósito de reducir el déficit fiscal y generar un mayor ahorro, en el mes de Septiembre de este año se aprobó a través del Decreto N° 439 la Ley de Ampliación de la Base Tributaria, con el objetivo de reducir las exoneraciones y tratamientos especiales, disminuir la regresividad del sistema tributario y combatir la evasión fiscal. Para sus efectos se espera asegurar en el cuarto trimestre del 2002, un rendimiento en términos de recaudación de C\$189.5 millones.

Tomando en consideración los efectos recaudatorios de esa Ley y las variables que han tensionado durante el año la recaudación, tensiones que provienen de la desaceleración del crecimiento económico y la situación mundial difícil que ha afectado negativamente los precios internacionales de nuestros productos de exportación y que ha causado incrementos en los precios del petróleo, las perspectivas de recaudación para el 2002 es de un monto de ingresos de C\$8,307.5 millones, es decir menor en C\$62.6 millones al Presupuesto General de Ingresos aprobado originalmente. Expresado en términos del PIB, la proporción es del 22.7%, lo que es similar al coeficiente del 2001.

II ANALISIS GLOBAL SOBRE LA EJECUCION DE LOS INGRESOS Y GASTOS

La ejecución del presupuesto de ingreso y del gasto de devengado de Enero/Septiembre del 2002, según los registros del sistema de contabilidad integrada, se expresa en el cuadro siguiente:

BALANCE FISCAL ENERO-SEPTIEMBRE 2002 (Millones de Córdoba)

CONCEPTO	PRESUPUESTO ANUAL ACTUALIZADO	EJECUTADO ENERO-SEPTIEMBRE	GRADO DE EJECUC (%)
I Ingresos Totales	8,307.5	6,242.8	75.1
II Gastos Totales	12,533.8	7,614.5	60.8
III Déficit Global (I-II)	(4,226.3)	(1,371.7)	32.5
IV Necesidad de Financ.	4,226.3	1,371.7	32.5
A. Donaciones Externas	3,602.2	1,378.1	38.3
B. Financ. Ext. Neto	435.9	153.2	35.1
C. Financ. Int. Neto	188.2	(159.6)	(84.8)

Puede apreciarse, al comparar el nivel de ejecución con el presupuesto anual, que los ingresos financian una mayor proporción del gasto total, al pasar de 65.5% en el presupuesto anual al 82.0% en la ejecución. Con respecto a igual período del 2001, también muestra una mejoría.

Los ingresos totales percibidos y registrados al mes de septiembre alcanzaron un monto de C\$6,242.8 millones, lo que representa un coeficiente de ejecución del 75.1%, y supera en 9.3% lo recaudado en el mismo período del 2001. Las cifras resultantes del período analizado reflejan una expectativa de poder alcanzar las metas de proyección anual.

En cuanto al gasto devengado, los registros del sistema de contabilidad muestra una ejecución en el período analizado de C\$7,614.5 millones, alcanzando un grado de ejecución del 60.8% en relación al presupuesto anual. El coeficiente supera al resultado de igual período del año 2001 que fue del 50.5%, y el monto de gasto se incrementa en 5.6% respectivamente.

La combinación del incremento de los ingresos corrientes de 9.8% y la mayor expansión del gasto corriente de 14.2%, conllevaron a que el ahorro en cuenta corriente fuese menor en 13.8% al generado en Enero/Septiembre del 2001. Las causas del menor ahorro con respecto al año anterior, desde el punto de vista del gasto, han descansado en la atención de los incrementos salariales que han beneficiado al Magisterio, Policía y Ejército, mayores erogaciones conforme a lo establecido por la Constitución Política, a las Universidades y Corte Suprema de Justicia, y por un mayor gasto por concepto de intereses y comisiones del servicio de la deuda interna y externa. No obstante, el ahorro primario, ingresos corrientes menos gastos corrientes sin intereses y comisiones, mejoró en más del 10.0% en relación al mismo período del 2001.

En el mismo período, el déficit global alcanzó el monto de C\$1,371.7 millones, lo que es el 32.5% de lo proyectado para el año, que está situado en C\$4,226.3 millones. En su financiamiento, las donaciones externas por C\$1,378.1 millones, muestran un importante grado de participación, lo que se explica en parte a los C\$803.4 millones que el país recibió proveniente del alivio interino de la deuda externa de fuentes del BID, Banco Mundial y BCIE, en el marco de la Iniciativa HIPC. Estos fondos son utilizados en programas y proyectos destinados al combate de la pobreza, mismos que están incluidos en la Estrategia para la Reducción de la Pobreza. Además se recibieron otras donaciones destinadas para programas y proyectos específicos.

Durante el período analizado se cancelaron obligaciones de principal de la deuda interna por C\$300.6 millones o sea el 49.8% de lo presupuestado en el año, y de la deuda externa C\$807.3 millones, es decir el 34.6% de lo anual. El bajo nivel de

ejecución del servicio de la deuda externa, es por el diferimiento de pago al Club de París, en el marco de la renegociación de la deuda que se está llevando a cabo en el contexto de la iniciativa HIPC. En el caso de la deuda interna, es importante señalar que se han renegociado las condiciones de pago de los bonos con el INSS y se efectuó un pago a URNISA, como abono a deuda por indemnización de reclamo de propiedad, según Acuerdo Ministerial N° 66-2001.

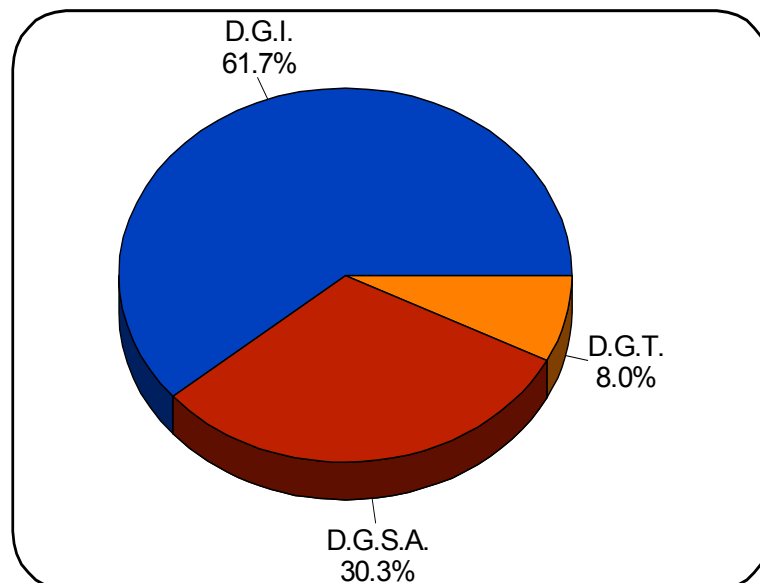
III ANALISIS DE LA EJECUCION DEL PRESUPUESTO DE INGRESOS

Ingresos Totales

Los Ingresos totales percibidos por el Gobierno Central al 30 de septiembre del 2002, ascienden a C\$6,242.8 millones, lo que significa el 75.1% de la proyección anual y un crecimiento del 9.3% respecto a igual período año 2001. Las devoluciones de impuestos en este período fueron de C\$136.6 millones, principalmente del I.G.V.

Las entidades recaudadoras tienen dentro de sus objetivos primordiales, prestar un mejor servicio y lograr a través de una buena administración pública, mejores índices de colecta. En este período obtuvieron la siguiente participación dentro del total captado: Dirección General de Ingresos 61.6%, Dirección General de Servicios Aduaneros 30.3% , y Dirección General de Tesorería 8.0%, incluyendo las rentas con destino específico.

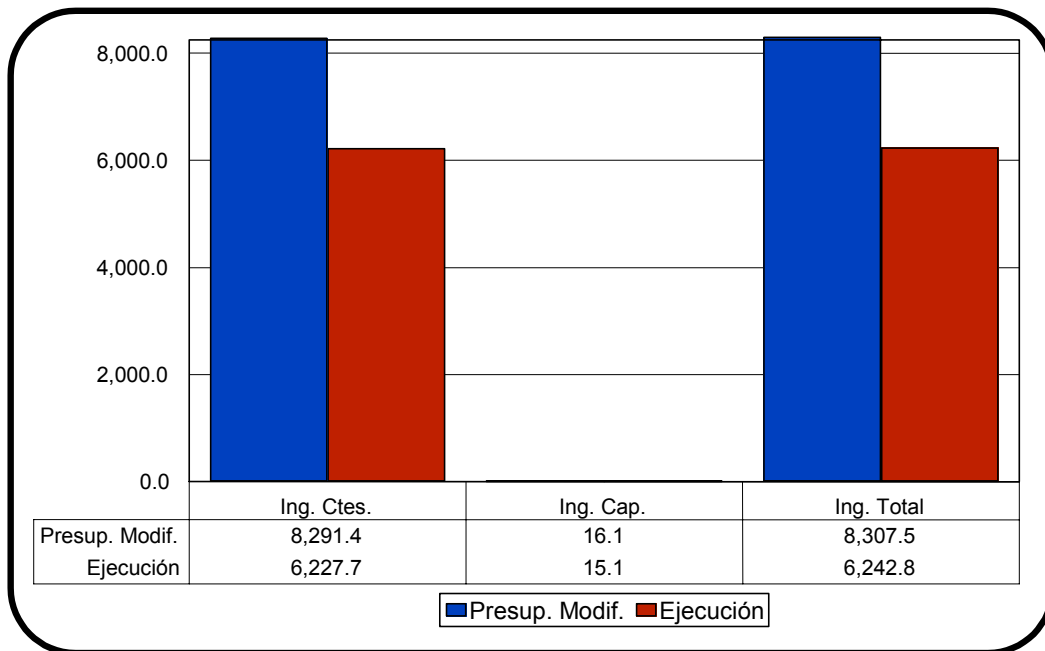
Ejecución del Presupuesto de Ingresos Enero-Septiembre 2002 Participación por Dirección Recaudadora



Ingresos Corrientes

Los ingresos corrientes colectados fueron de C\$6,227.7 millones, cifra que es el 75.1% de la proyección anual y el 9.8% de incremento respecto a lo recaudado en igual período del 2001. Estos ingresos representan el 99.8% del total de ingresos recaudados, correspondiéndole el 90.4% a ingresos tributarios, que se incrementan el 9.0% en relación a Enero / Septiembre del 2001, el 9.4% a ingresos no tributarios y el 0.2% a transferencias corrientes.

**Ejecución del Presupuesto de Ingresos
Enero - Septiembre 2002
Millones de Córdoba**



A continuación se describe el comportamiento de la ejecución de las principales líneas de ingresos:

Impuesto sobre los Ingresos. Este impuesto generó en este período la suma de C\$1,170.8 millones, lo que representa el 73.2% de lo proyectado en el año y es mayor en 15.9% a lo colectado en el mismo período año 2001. Este comportamiento favorable responde principalmente a los efectos de las retenciones del IR, que reflejaron un crecimiento del 15% con relación al mismo período año 2001, y a las gestiones oportunas realizadas por las administraciones de rentas en el seguimiento de los contribuyentes. Cabe mencionar que este impuesto representa el 20.8% del total de ingresos tributarios y aumenta su participación con respecto al año 2001 que fue del 19.6%.

Impuesto General al Valor. Se recaudó C\$1,162.7 millones, cifra que es el 79.5% de la proyección anual y el 6.5% mayor a lo colectado en igual período año 2001. Este resultado se explica por las acciones fiscalizadoras dirigidas a la disminución de los créditos, aunado a los efectos negativos que causa en la recaudación la desaceleración del crecimiento económico. Este impuesto presenta una baja participación dentro de los ingresos tributarios, de 21.1% en el 2001 a 20.6% en lo que va del 2002.

Impuesto Específico al Consumo. En este concepto se agrupan las recaudaciones por Ronas y Aguardientes, Cervezas, Cigarrillos y Gaseosas. En lo que va del año se colectó la suma de C\$390.5 millones, cifra que es el 71.2% de la proyección anual y 1.0% mayor a lo colectado en igual período 2001. Estas recaudaciones siguen siendo afectadas por el proceso de desgravación en su tasa y representan el 6.9% de los ingresos tributarios.

Derivados del Petróleo. Presenta una recaudación de C\$861.4 millones, lo que corresponde al 64.0% de la proyección anual. En este rubro la administración tributaria ha realizado gestiones efectivas y coordinadas para el pago oportuno del consumo de combustible del gobierno y entidades descentralizadas.

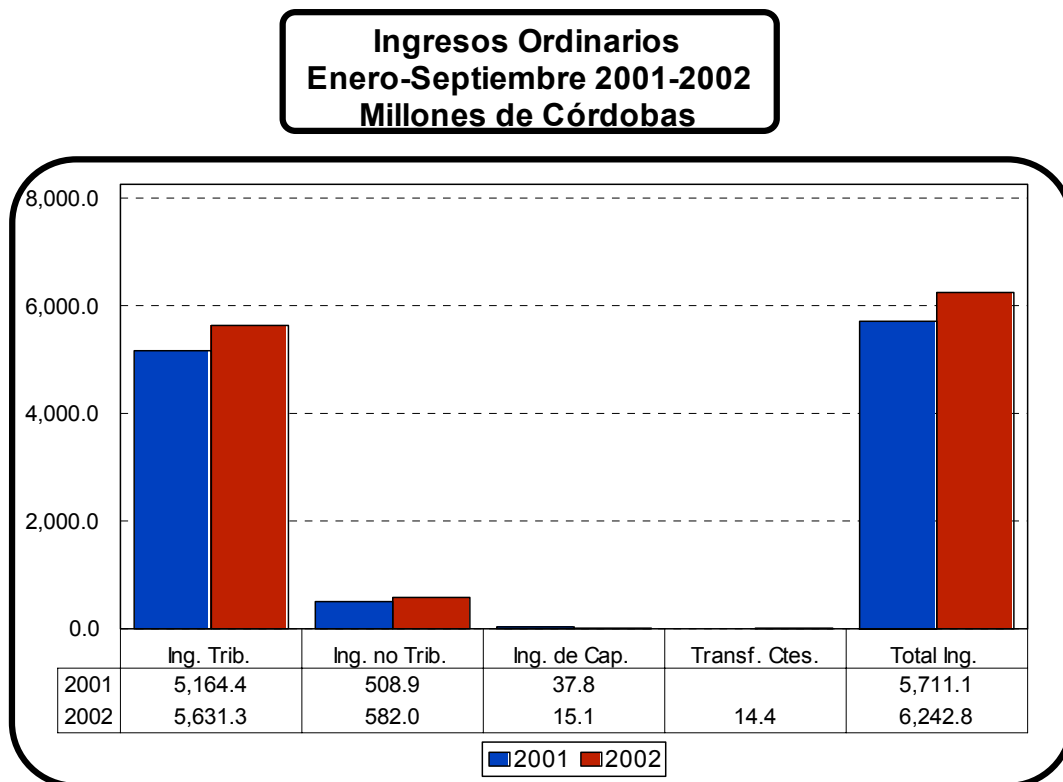
Si se incluye la cantidad de aproximadamente C\$179.4 millones que fueron percibidos en concepto de derivados del petróleo pero registrado en el sistema contable en “Otros Impuestos Específicos al Consumo”, la recaudación de estos derivados resulta de C\$1,040.8 millones, lo que significa un grado de ejecución de 77.3% y un crecimiento del 8.7% en relación a la recaudación del mismo período del 2001. Este monto de recaudación representa el 18.5% de los ingresos tributarios.

Impuestos sobre el Comercio Exterior. Su colecta en el período referido fue de C\$1,852.3 millones, correspondientes al 69.9% de la proyección anual y un incremento del 8.3% respecto a la colecta de igual período año 2001. Este resultado satisfactorio respecto al 2001, se enmarca dentro de la política tributaria de mejorar la

administración, aplicando con imparcialidad estricta la legislación aduanera. Lo anterior, pese a que el nivel de importaciones de Enero-Julio 2002 vrs. Enero-Julio 2001 disminuyó en un 6.6% y el proceso de desgravación arancelaria está aún vigente. El conjunto de estos impuestos representan el 32.9% de los ingresos tributarios.

Ingresos no Tributarios (Derechos, Otros Ingresos no Tributarios, Rentas con Destino Específico)

Bajo estos conceptos se colectaron en este período C\$582.0 millones, lo que representa el 89.0% de lo proyectado en el año y se incrementa del 14.4% de lo colectado en igual período año 2001. Este rendimiento se debió principalmente al pago extraordinario por concesión del Sistema Inalámbrico por C\$103.2 millones, y a las rentas con destino específico que se incrementaron en 14.4% respecto al 2001.



Un resumen del comportamiento de los principales ingresos fiscales en el período Enero-Septiembre 2002 se observan en el siguiente cuadro:

**INGRESOS ORDINARIOS
ENERO-SEPTIEMBRE 2002
(Millones de Córdoba)**

CONCEPTO	PRESUPUESTO MODIFICADO	EJECUTADO	GRADO DE EJECUCION %
A. Ingresos Corrientes	8.291.4	6,227.7	75.1
1. Ingresos Tributarios	7,622.1	5,631.3	73.9
1.1 Sobre los Ingresos	1,599.2	1,170.8	73.2
1.2 Sobre la prod., cons. y trans.	6,022.9	4,460.5	74.1
a) General al Valor	1,463.0	1,162.7	79.5
b) Impuesto Específico al Consumo *	548.1	390.5	71.2
c) Derivados del Petróleo	1,347.0	861.4	64.0
d) Otros	13.6	193.6	1,423.5
e) Sobre el Comercio Exterior	2,651.2	1,852.3	69.9
2. Ingresos no Tributarios	653.9	582.0	89.0
3. Transferencias Corrientes	15.4	14.4	93.5
B. Ingresos de Capital	16.1	15.1	93.5
T O T A L	8,307.5	6,242.8	75.1

(*) Aguardientes, rones, cervezas, cigarrillos y gaseosas.

Las entidades recaudadoras, prosiguiendo con la ejecución de su plan anual operativo obtuvieron los siguientes resultados:

La Dirección General de Ingresos, llevó a cabo nuevos procesos de modernización para una mayor eficacia institucional y por ende una mejor atención a los contribuyentes en el proceso de recaudación. De esta manera se recuperó de la cartera morosa C\$206.4 millones; se implementaron programas en todas las Administraciones de Rentas, destacándose el del "Fiscalito Transparente", se realizaron 42 censos en los Departamentos de Matagalpa, Jinotega, León, Boaco, Carazo, Granada y Estelí, en esta última se captaron 294 nuevos contribuyentes, y se ejecutaron 1,508 casos de fiscalización a nivel nacional, dirigido a contribuyentes previamente seleccionados por el Plan de Fiscalización o por las Administraciones de Rentas. Adicionalmente se ejecutaron 28,342 revisiones dirigidas a incrementar el riesgo subjetivo, reducción de la omisión y a la ampliación de la base de contribuyentes. Estas acciones de fiscalización generaron pagos por reparos por C\$106.0 millones.

La Dirección General de Servicios Aduaneros, realizó 40 auditorías y revisiones en los almacenes públicos y privados, empresas y domicilios fiscales. Se fortalecieron los sistemas automatizados (Sidunea ++, SIAF, SIRH, Módulo de Caja y Recaudación). Se mejoró sustancialmente las áreas de recepción al usuario externo, con el fin de mejorar la imagen de la institución y facilitar los trámites de los contribuyentes. En coordinación con la DGI, se generó el universo de contribuyentes del directorio fiscal y de la base de datos de referencia con sus correspondientes indicativos de solvencia fiscal.

IV ANALISIS SOBRE LA EJECUCION DEL GASTO

Gasto Total

El total de gasto devengado del Gobierno Enero/Septiembre alcanzó la suma de C\$7,614.5 millones, cifra mayor en 5.6% al monto de gasto ejecutado en el mismo período del 2001. Puede apreciarse que el nivel de ejecución logró alcanzar el 60.8% del presupuesto anual, porcentaje que es mayor al 50.5% alcanzado en Enero/Septiembre del 2001. Del total de gasto, un 71.6% se destinó a gasto corriente (incluyendo intereses de la deuda) y el 28.4% se orientó a gasto de capital. En su financiamiento, los recursos del tesoro representan el 48.3%, el 3.2% con rentas con destino específico, el 25.9% con donaciones externas, incluyendo alivio interino, y el 22.6% de desembolsos de préstamos externos.

Gasto Corriente

La ejecución de los gastos corrientes acumulados se ubicaron en C\$5,454.7 millones, monto superior en 14.2% al ejecutado en el mismo período del 2001. Del total del gasto corriente, lo que corresponde a consumo (remuneraciones y bienes y servicios) representa el 54.3%, mientras las transferencias corrientes un 27.5% y las rentas de la propiedad, que corresponde al monto destinado al pago de intereses de la deuda, absorbió el restante 18.2%.

En los gasto de consumo, la ejecución de las remuneraciones está en armonía con lo estimado del año, pues se tiene un nivel de ejecución del 68.0% y recoge la política de reajuste salarial que ha beneficiado a los sectores de educación, el ejército y la policía, así como el sinceramiento de los salarios del gabinete de gobierno. Por su parte, la compra de bienes y servicios presenta un nivel de ejecución del 64.3% de lo aprobado en el año, lo que está por debajo del promedio anualizado. Esto se corresponde en parte con las medidas de austeridad adoptadas al inicio de año, tendientes a estimular el ahorro

del sector público, y por los nuevos procedimientos en las normas presupuestarias de otorgar a los ministerios y poderes del Estado fondos rotativos y anticipos de fondos, sujetos a rendición para su reposición, los cuales al 30 de Septiembre estaban pendiente de rendir hasta por un monto de C\$103.6 millones.

Respecto al concepto de transferencias corrientes, el mismo alcanzó un monto de ejecución de C\$1,501.1 millones, lo que significa un grado de ejecución del 74.4% de su presupuesto anual. Dentro de este rubro, debe destacarse lo destinado al sector privado por C\$619.3 millones, cuyo destino principal son los centros autónomos y centros subvencionados del Ministerio de Educación, Cultura y Deportes, el apoyo a los partidos políticos por las Elecciones Regionales de la Costa Atlántica, el reintegro tributario del 1.5% sobre las exportaciones, pensiones y jubilaciones, becas y ayuda a instituciones benéficas, entre otras. Otro rubro que representa un monto importante en las transferencias corrientes son las otorgada al sector público, lo que alcanza la suma de C\$847.1 millones y cuyo destino son a diferentes organismos descentralizados y entes autónomos, la mitad del cual favorece al sector de las Universidades y Centros de Educación Técnica Superior. También forma parte de las transferencias, las destinadas al sector externo, o sea las cuotas a organismos internacionales, cuya cifra de ejecución es de C\$34.7 millones, es decir el 62.3% del presupuesto anual.

Por su parte, el pago de los intereses de la deuda pública por C\$990.7 millones, presenta un bajo porcentaje de ejecución (48.3%), que se explica por el diferimiento de los pagos del servicio de la deuda externa al Club de París, en el marco de las negociaciones de la Iniciativa de Alivio de Deuda Externa para los Países Pobres Altamente Endeudados.

En cuanto al rubro de los intereses de la deuda interna, ésta mostró una ejecución acorde con la programación del año, pues lleva un nivel de ejecución del 61.6% del presupuesto anual. Un monto importante que queda pendiente de pago es lo relacionado con los intereses internos que corresponde al Banco Central de Nicaragua, por los CENI'S Bancarios.

EJECUCION DEL GASTO 2002
(Millones de Córdoba)

CONCEPTO	PRESUPUESTO MODIFICADO	EJECUCION ENERO-SEPTIEMBRE	GRADO DE EJECUCIÓN (%)
Gastos Corriente	8,504.7	5,454.7	64.1
Gasto de Capital	4,029.1	2,159.8	53.6
GASTO TOTAL	12,533.8	7,614.5	60.8

Gasto de Capital

Durante Enero/Septiembre, los recursos destinados al gasto de capital o de inversión fue de C\$2,159.8 millones, monto que representa el 53.6% del presupuesto anual. Del total de ese gasto, el 44.5% se financió con desembolsos de préstamos externos atados a proyectos, el 26.6% con recursos de donaciones externas destinadas a proyectos específicos, 6.4% con alivio HIPC y el restante 22.5% con recursos internos.

La inversión se ha destinado su mayor parte a la infraestructura económica y social, como se observa en el siguiente cuadro:

**GASTO DE CAPITAL
EJECUCION ENERO/SEPTIEMBRE 2002
(Millones de Córdoba)**

CONCEPTO	Millones Córdoba
Transporte e Infraestructura	540.7
Educación, Cultura y Deportes	364.4
Instituto de Desarrollo Rural (IDR)	202.5
Fondo de Inversión Social de Emergencia (FISE)	187.7
Agropecuario y Forestal	161.3
Agua y Alcantarillado	69.4
Del Ambiente y Recursos Naturales	68.1
Alcaldías Municipales	65.9
Salud	63.3
Resto	436.5
TOTAL	2,159.8

Gasto Institucional

En lo que se refiere al gasto en el ámbito institucional, se observa en el siguiente cuadro que dos organismos llevan un grado de ejecución mayor que el 70.0% y doce adicionales están por encima del nivel de ejecución promedio del gasto total, que es del 60.8%.

Gastos Totales por Organismos
Ejecución Período Enero - Septiembre 2002
(Miles de Córdoba)

Denominación	Presupuesto Modificado	Ejecución Devengado	Grado de Ejecución %
Asamblea Nacional	198,737	129,762	65.3
Corte Suprema de Justicia	406,904	263,230	64.7
Consejo Supremo Electoral	206,878	168,805	81.6
Contraloría General de la República	76,059	50,614	66.5
Presidencia de la República	248,861	164,845	66.2
Ministerio de Gobernación	623,972	393,321	63.0
Ministerio de Relaciones Exteriores	249,890	172,907	69.2
Ministerio de Defensa	501,457	327,914	65.4
Ministerio de Hacienda y Crédito Público	90,325	62,628	69.3
Ministerio de Fomento, Industria y Comercio	148,708	68,562	46.1
Ministerio de Educación, Cultura y Deportes	1,651,528	1,125,286	68.1
Ministerio Agropecuario y Forestal	314,921	230,264	73.1
Ministerio de Transporte e Infraestructura	803,774	580,004	72.2
Ministerio de Salud	1,524,150	936,924	61.5
Ministerio del Trabajo	68,155	33,297	48.9
Ministerio del Ambiente y de los Recursos Naturales	130,242	82,780	63.6
Ministerio de la Familia	148,091	65,522	44.2
Procuraduría General de Justicia	13,406	8,416	62.8
Instituto Nicaragüense de Fomento Municipal	112,104	32,968	29.4
Aportes a Entes Descentralizados y Otras Instituciones	2,786,174	1,644,433	59.0
Servicio de la Deuda Pública (Intereses y Comisiones)	2,229,482	1,071,993	48.1
TOTAL GASTOS	12,533,818	7,614,475	60.8
AMORTIZACION	2,937,269	1,107,895	37.7
TOTAL GASTOS + AMORTIZACION	15,471,087	8,722,370	56.4

Gasto Funcional

Según la clasificación funcional del gasto, o sea según la naturaleza de los servicios que las instituciones brindan a la comunidad, los resultados permiten apreciar que el destino de los recursos del presupuesto al mes de Septiembre se concentra en gran parte en el área social, lo que está en correspondencia con lo aprobado y con la estrategia del gobierno de garantizar recursos a programas y proyectos que están enfocados a la reducción de la pobreza. Del total de gastos, el 42.2% se ha destinado al

gasto social, un 16.7% a los servicios económicos, que incluye infraestructura vial y agropecuaria, entre otros, y el resto lo absorbieron los servicios de administración gubernamental; defensa, orden público y seguridad; y servicio de deuda.

La educación, la salud y los servicios económicos son fines que contribuyen directamente al bienestar de la población y a la vez son elementos que hacen más productiva y competitiva a las empresas, lo que justifica una mayor asignación de los recursos. En su conjunto se ha destinado en Enero/Septiembre el monto de C\$3.972.7 millones o sea el 52.2% del gasto total o el 60.7% del gasto total sin intereses.

En el sector social, con un gasto de C\$3,216.2 millones, muestra un grado de ejecución del 61.3% de su presupuesto anual, y ha ocupado un lugar preponderante en la ejecución presupuestaria, lo que evidencia que el destino del gasto está orientado a reducir las desigualdades de la distribución del ingreso y superar la pobreza. Con relación a la ejecución del mismo período del año anterior, el gasto social se incrementa en 11.3%, en particular en el sector de educación.

Es importante mencionar que el gasto en educación de C\$1,693.8 millones representa el 52.6% del gasto social y refleja el interés del Gobierno en priorizar este sector.

Los gastos en el ramo de salud ascendieron al monto de C\$1,008.9 millones, con un grado de ejecución del 60.0% y con lo que se atendieron los gastos de personal, compras de bienes y servicios, incluyendo productos medicinales, y la ejecución de sus proyectos de inversión, inclusive la realización de obras de rehabilitación y reparación de la infraestructura de dicho sector.

La estructura funcional del gasto presenta la siguiente situación:

ESTRUCTURA FUNCIONAL DEL GASTO 2002
(Miles de Córdoba)

CONCEPTO	PRESUPUESTO ANUAL MODIFICADO	EJECUCION ENERO-SEPTIEMBRE	ESTRUCTURA EJECUCION %	GRADO DE EJECUCION %
Servicios Sociales	5,247.5	3,216.2	42.2	61.3
Educación	2,582.9	1,693.8	22.2	65.6
Salud	1,680.4	1,008.9	13.2	60.0
Servicio Social y Asistencia Social	441.5	230.2	3.0	52.1
Vivienda y Servicios Comunitarios	491.8	247.8	3.3	50.4
Servicios Recreativos y Culturales	50.9	35.5	0.5	69.8
Servicios Económicos	1,992.6	1,270.0	16.7	63.7
Administración Gubernamental	1,535.6	1,068.9	14.0	69.6
Defensa, Orden Público y Seguridad	1,528.6	987.4	13.0	64.6
Deuda Pública, Intereses y Gastos	2,229.5	1,072.0	14.1	48.1
TOTAL GASTOS	12,533.8	7,614.5	100.0	60.8

Gastos Estrategia de Reducción de la Pobreza (ERP)

Es necesario señalar que para llevar a cabo el proceso de la Estrategia de Reducción de la Pobreza se requerirá profundizar los esfuerzos que privilegien la asignación de los recursos públicos hacia una mejor distribución para potenciar el desarrollo económico y social. Pese a las series restricciones financieras, uno de los objetivos primordiales del gobierno ha estado orientado a garantizar el nivel de gasto que está relacionado con el combate de la pobreza, en un entorno de adopción de medidas orientadas a racionalizar el gasto público.

En lo que se refiere al gasto total relacionado con la Estrategia de Reducción de la Pobreza (ERP), al mes de septiembre la ejecución alcanzó un monto de C\$3,251.9 millones, lo que representa el 49.7% en relación al total de gasto ejecutado, sin incluir el servicio de la deuda pública. Dicho monto de gasto en pobreza está distribuido en C\$1,909.5 millones en gasto corriente y C\$1,342.4 millones en gastos de capital.

Es importante señalar que este gasto se ha venido incrementando trimestralmente. En el primer trimestre se destinaron C\$686.5 millones, en el segundo se ejecutó un gasto de C\$1,195.7 millones y para el tercer trimestre alcanzó la suma de C\$1,369.7 millones, cifra que es 14.6% mayor que el segundo.

La ejecución del gasto destinado con la estrategia de reducción de la pobreza se financió de la siguiente manera:

CONCEPTO	Monto Millones C\$
Rentas Tesoro	1,858.1
Rentas con destino específico	105.5
Alivio Interino HIPC	290.6
Donaciones Externas	407.0
Préstamos Externos	590.7
Total	3,251.9

V. ANEXOS ESTADISTICOS

Cuadro No. 1

Gobierno Central**Ingresos, Gastos y Financiamiento****Ejecución Período Enero - Septiembre 2002****Córdoba**

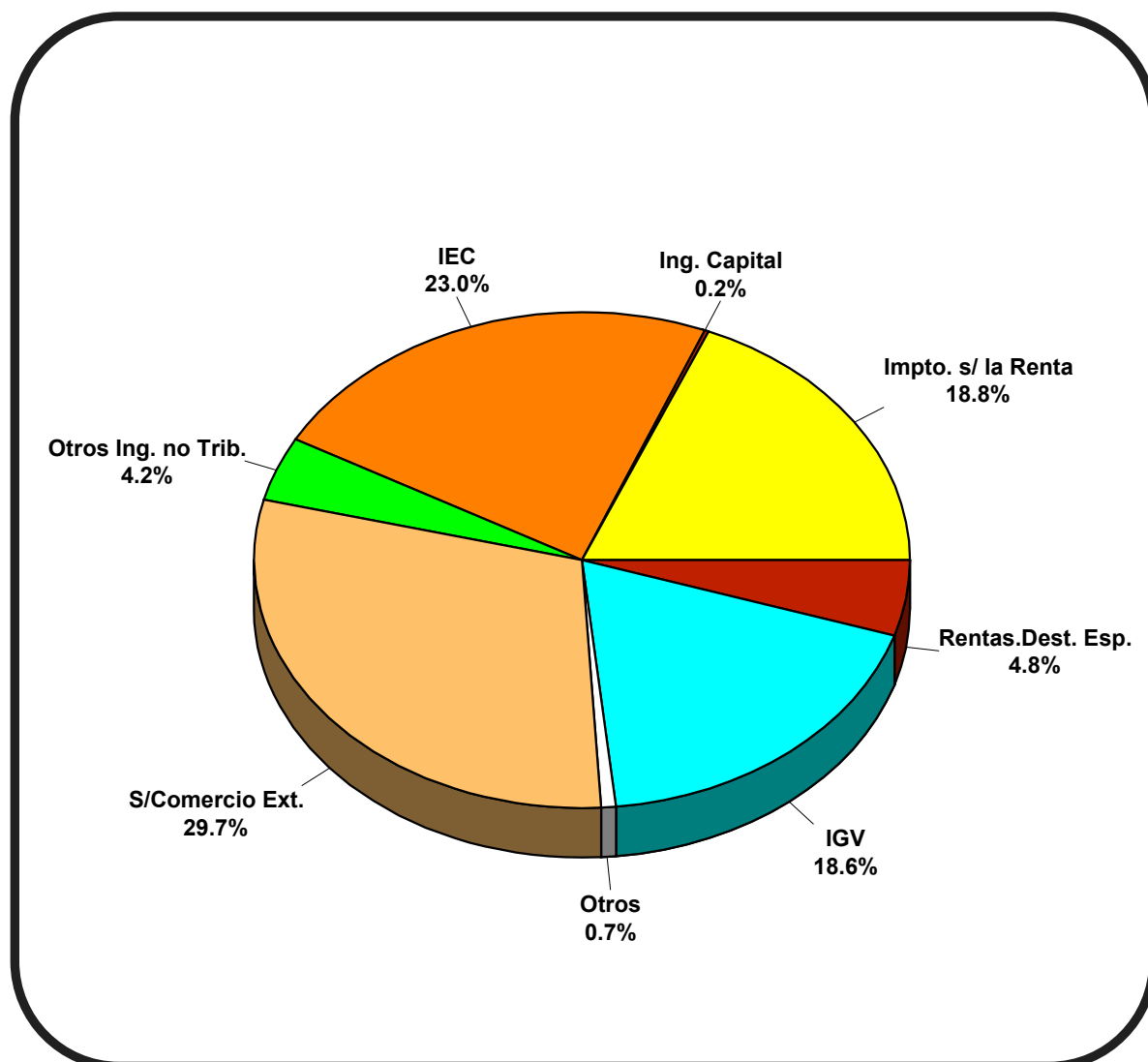
CONCEPTO		Presupuesto Modificado	Ejecución Devengado	Grado de Ejecución %
I. Ingresos Totales		8.307.487.767,00	6.242.761.915,65	75,1
A.	Ingresos Corrientes	8.291.377.649,00	6.227.695.035,62	75,1
	Ingresos Tributarios	7.622.122.552,00	5.631.361.705,62	73,9
	Ingresos no Tributarios	653.873.513,00	581.955.695,90	89,0
	Transferencias Corrientes	15.381.584,00	14.377.634,10	
B.	Ingresos de Capital	16.110.118,00	15.066.880,03	93,5
II. Gastos Totales		12.533.817.709,16	7.614.475.400,03	60,8
A.	Gastos Corrientes	8.504.704.716,13	5.454.643.409,72	64,1
	Gastos de Consumo	4.437.563.744,59	2.962.706.402,81	66,8
	Rentas de la Propiedad	2.050.860.589,95	990.853.437,43	48,3
	Transferencias Corrientes	2.016.280.381,59	1.501.083.569,48	74,4
B.	Gastos de Capital	4.029.112.993,03	2.159.831.990,31	53,6
	Inversión Real Directa	2.269.762.603,28	1.276.611.269,87	56,2
	Transferencias de Capital	1.759.350.389,75	883.220.720,44	50,2
III. Déficit Presupuestario Global (I - II)		(4.226.329.942,16)	(1.371.713.484,38)	32,5
IV. Necesidad de Financiamiento Neto		4.226.329.942,16	1.371.713.484,38	32,5
A.	Donaciones Externas	3.602.242.837,37	1.378.112.586,31	38,3
B.	Financiamiento Externo Neto	435.892.225,05	153.194.779,87	35,1
	Desembolsos	2.769.176.035,05	960.535.068,00	34,7
	Amortización	(2.333.283.810,00)	(807.340.288,13)	34,6
C.	Financiamiento Interno Neto	188.194.879,74	(159.593.881,80)	(84,8)

Cuadro No. 2

Gobierno Central
Ingresos Totales Percibidos
Período Enero - Septiembre 2002
Córdoba

CONCEPTO	Presupuesto Modificado	Ingresos Percibidos	Grado de Ejecución %
INGRESOS CORRIENTES	8.291.377.649,00	6.227.695.035,62	75,1
INGRESOS TRIBUTARIOS	7.622.122.552,00	5.631.361.705,62	73,9
Sobre los Ingresos	1.599.231.918,00	1.170.771.917,81	73,2
Sobre la Producción, Consumo y Transacciones Internas	6.022.890.634,00	4.460.589.787,81	74,1
Impuestos General al Valor	1.463.059.000,00	1.162.717.409,26	79,5
Impuesto Especifico al Consumo (IEC)	1.896.813.628,00	1.436.470.451,01	75,7
Rones y Aguardientes	89.947.095,00	67.180.997,81	74,7
Cerveza	216.403.848,00	162.829.048,01	75,2
Cigarrillos	154.551.140,00	103.023.002,82	66,7
Gaseosas	87.165.927,00	57.533.205,70	66,0
Derivados del Petróleo	1.346.955.397,00	861.399.773,59	64,0
Otros Especificos al Consumo	1.790.221,00	184.504.423,08	
Impuestos de Timbres Fiscales (ITF)	11.773.648,00	9.119.680,08	77,5
Impuestos Sobre el Comercio Exterior	2.651.244.358,00	1.852.282.247,46	69,9
Derechos Arancelarios a la Importación (DAI)	560.847.028,00	405.894.316,06	72,4
Arancel Temporal de Protección (ATP)	(207.412,00)	(195.210,74)	94,1
Impuestos General al Valor de las Importaciones	1.881.997.700,00	1.287.991.969,94	68,4
35% a Bienes y Serv. de Proc. u Origen Hondureño y Colombiano	36.937.719,00	29.784.533,87	80,6
Impuesto Especifico de Consumo a la Importación	171.669.323,00	128.806.638,33	75,0
INGRESOS NO TRIBUTARIOS	653.873.513,00	581.955.695,90	89,0
Derechos	29.646.013,00	21.641.364,69	73,0
Otros Ingresos no Tributarios	233.257.362,00	260.927.832,47	111,9
Otros Ingresos no Tributarios	233.257.362,00	260.927.832,47	111,9
Rentas con Destino Especificos	390.970.138,00	299.386.498,74	76,6
Dirección General de Servicios Aduaneros	60.064.799,00	52.591.256,19	87,6
Corte Suprema de Justicia	57.098.628,00	30.887.763,13	54,1
Consejo Supremo Electoral		1.832.025,00	
Contraloría General de la República		32.209,00	
Ministerio de Salud	100.311.150,00	76.417.113,43	76,2
Ministerio de Educación, Cultura y Deportes	300.000,00	362.091,05	120,7
Ministerio del Trabajo	660.000,00	1.009.051,87	152,9
Ministerio de Hacienda y Crédito Público	1.306.630,00	2.697.991,85	206,5
Ministerio de Fomento, Industria y Comercio	28.110.332,00	28.157.305,81	100,2
Ministerio de Transporte e Infraestructura	22.068.903,00	18.678.936,24	84,6
Ministerio Agropecuario y Forestal	33.247.558,00	25.811.721,84	77,6
Ministerio de Gobernación	43.277.453,00	38.531.971,96	89,0
Ministerio del Ambiente y de los Recursos Naturales	4.097.274,00	2.745.862,92	67,0
Ministerio de la Familia	28.496.301,00	15.816.667,39	55,5
Instituto Nicaragüense de Fomento Municipal	1.200.000,00	642.646,70	53,6
Instituto Nicaragüense de Estudios Territoriales	4.316.740,00	2.471.705,71	57,3
Instituto Nacional de Estadísticas y Censos	744.000,00	700.178,65	94,1
Gobierno Regional Autónomo Atlántico Norte	3.300.370,00	0,00	0,0
Gobierno Regional Autónomo Atlántico Sur	2.370.000,00	0,00	0,0
TRANSFERENCIAS CORRIENTES	15.381.584,00	14.377.634,10	93,5
INGRESOS DE CAPITAL	16.110.118,00	15.066.880,03	93,5
TOTAL DE INGRESOS	8.307.487.767,00	6.242.761.915,65	75,1

Ejecución de Ingresos Enero - Septiembre 2002 Estructura de Ingresos



Total de Ingresos = C\$6,242,761,915.65

Cuadro No. 3

Gobierno Central
Ejecución de Ingresos Totales por Direcciones Recaudadoras
Percibido Período Enero - Septiembre 2002
Córdoba

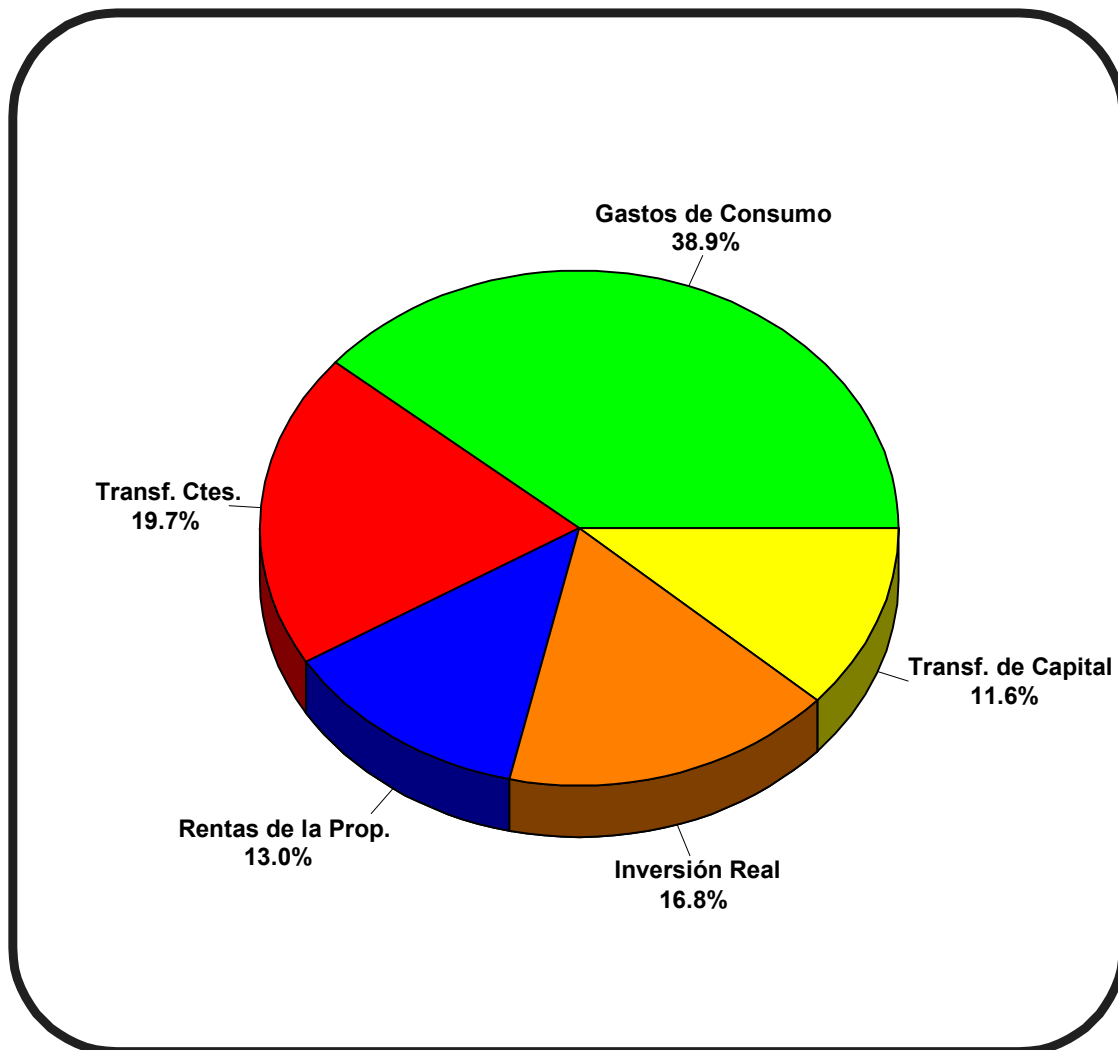
CONCEPTO	DIRECCION GENERAL DE			TOTAL
	INGRESOS	SERVICIOS ADUANEROS	TESORERIA	
INGRESOS CORRIENTES	3.847.556.829,13	1.895.797.172,91	484.341.033,58	6.227.695.035,62
INGRESOS TRIBUTARIOS	3.778.735.900,15	1.852.625.805,47	0,00	5.631.361.705,62
Sobre los Ingresos	1.170.551.815,18	220.102,63	0,00	1.170.771.917,81
Impuesto Sobre la renta	1.168.726.509,12	220.102,63		1.168.946.611,75
Otros	1.825.306,06			1.825.306,06
Sobre la Producción, Consumo y Transacciones Internas	2.608.184.084,97	1.852.405.702,84	0,00	4.460.589.787,81
Impuestos General al Valor	1.162.607.358,02	110.051,24		1.162.717.409,26
Impuesto Especifico al Consumo (IEC)	1.436.470.451,01	0,00	0,00	1.436.470.451,01
Rones y Aguardientes	67.180.997,81			67.180.997,81
Cerveza	162.829.048,01			162.829.048,01
Cigarrillos	103.023.002,82			103.023.002,82
Gaseosas	57.533.205,70			57.533.205,70
Derivados del Petróleo	861.399.773,59			861.399.773,59
Otros Especificos al Consumo	184.504.423,08			184.504.423,08
Impuestos de Timbres Fiscales (ITF)	9.106.275,94	13.404,14		9.119.680,08
Impuestos Sobre el Comercio Exterior	0,00	1.852.282.247,46	0,00	1.852.282.247,46
Derechos Arancelarios a la Importación (DAI)		405.894.316,06		405.894.316,06
Arancel Temporal de Protección (ATP)		(195.210,74)		(195.210,74)
Impuesto General al Valor de las Importaciones		1.287.991.969,94		1.287.991.969,94
35% a Bienes y Serv. de Proc. u origen Hondureño y Colombiano	0,00	29.784.533,87		29.784.533,87
Impuesto Especifico de Consumo a la Importación		128.806.638,33		128.806.638,33
INGRESOS NO TRIBUTARIOS	68.820.928,98	43.171.367,44	469.963.399,48	581.955.695,90
Derechos			21.641.364,69	21.641.364,69
Otros Ingresos no Tributarios	68.820.928,98	43.171.367,44	148.935.536,05	260.927.832,47
Otros Ingresos no Tributarios	68.820.928,98	43.171.367,44	148.935.536,05	260.927.832,47
Rentas con Destino Especificos	0,00	0,00	299.386.498,74	299.386.498,74
Dirección General de Servicios Aduaneros			52.591.256,19	52.591.256,19
Corte Suprema de Justicia			30.887.763,13	30.887.763,13
Consejo Supremo Electoral			1.832.025,00	1.832.025,00
Contraloría General de la República			32.209,00	32.209,00
Ministerio de Salud			76.417.113,43	76.417.113,43
Ministerio de Educación, Cultura y Deportes			362.091,05	362.091,05
Ministerio del Trabajo			1.009.051,87	1.009.051,87
Ministerio de Hacienda y Crédito Público			2.697.991,85	2.697.991,85
Ministerio de Fomento, Industria y Comercio			28.157.305,81	28.157.305,81
Ministerio de Transporte e Infraestructura			18.678.936,24	18.678.936,24
Ministerio Agropecuario Forestal			25.811.721,84	25.811.721,84
Ministerio de Gobernación			38.531.971,96	38.531.971,96
Ministerio del Ambiente y de los Recursos Naturales			2.745.862,92	2.745.862,92
Ministerio de la Familia			15.816.667,39	15.816.667,39
Instituto Nicaragüense de Fomento Municipal			642.646,70	642.646,70
Instituto Nicaragüense de Estudios Territoriales			2.471.705,71	2.471.705,71
Instituto Nacional de Estadísticas y Censos			700.178,65	700.178,65
Gobierno Regional Autónomo Atlántico Norte				0,00
Gobierno Regional Autónomo Atlántico Sur				0,00
TRANSFERENCIAS CORRIENTES			14.377.634,10	14.377.634,10
INGRESOS DE CAPITAL	0,00	0,00	15.066.880,03	15.066.880,03
Recuperación de Préstamos			15.066.880,03	15.066.880,03
TOTAL DE INGRESOS	3.847.556.829,13	1.895.797.172,91	499.407.913,61	6.242.761.915,65

Cuadro No. 4

Gobierno Central
Clasificación Económica de Gastos
Ejecución Período Enero - Septiembre 2002
Córdoba

CONCEPTO				Presupuesto Modificado	Ejecución Devengado	Grado de Ejecución %
1.	GASTOS CORRIENTES			8.504.704.716,13	5.454.643.409,72	64,1
	Gastos de Consumo			4.437.563.744,59	2.962.706.402,81	66,8
	Remuneraciones			2.921.340.398,79	1.987.496.849,74	68,0
	Bienes y Servicios			1.516.223.345,80	975.209.553,07	64,3
	Rentas de la Propiedad			2.050.860.589,95	990.853.437,43	48,3
	Intereses Deuda Pública			2.050.741.113,50	990.733.960,98	48,3
	Internos			820.928.918,69	505.470.345,58	61,6
	Externos			1.229.812.194,81	485.263.615,40	39,5
	Arrendamientos de Tierras y Terrenos			37.979,24	37.979,24	100,0
	Derechos sobre Bienes Intangibles			81.497,21	81.497,21	100,0
	Transferencias Corrientes			2.016.280.381,59	1.501.083.569,48	74,4
	Al Sector Privado			831.328.629,99	619.328.755,28	74,5
	Al Sector Público			1.129.308.008,42	847.104.631,93	75,0
	Al Sector Externo			55.643.743,18	34.650.182,27	62,3
2.	GASTOS DE CAPITAL			4.029.112.993,03	2.159.831.990,31	53,6
	Inversión Real Directa			2.269.762.603,28	1.276.611.269,87	56,2
	Formación Bruta de Capital Fijo			2.264.886.740,08	1.276.477.420,67	56,4
	Activos Intangibles			4.875.863,20	133.849,20	2,7
	Transferencia de Capital			1.759.350.389,75	883.220.720,44	50,2
	Al Sector Privado			60.205.417,38	41.275.455,61	68,6
	Al Sector Público			1.699.144.972,37	841.945.264,83	49,6
TOTAL GASTOS				12.533.817.709,16	7.614.475.400,03	60,8
	AMORTIZACION			2.937.269.316,00	1.107.894.387,13	37,7
	Interna			603.985.506,00	300.554.099,00	49,8
	Externa			2.333.283.810,00	807.340.288,13	34,6
TOTAL GASTOS + AMORTIZACION				15.471.087.025,16	8.722.369.787,16	56,4

Ejecución de Gastos Enero - Septiembre Clasificación Económica



Gasto Total = C\$7,614,475,400.03

Cuadro No. 5

Gobierno Central**Clasificación por Objeto del Gasto****Ejecución Período Enero - Septiembre 2002****Córdoba**

CONCEPTO	Gastos Corrientes	Gastos de Capital	Total
SERVICIOS PERSONALES	1.987.496.849,74	215.275.837,72	2.202.772.687,46
SERVICIOS NO PERSONALES	498.717.684,67	236.820.207,63	735.537.892,30
MATERIALES Y SUMINISTROS	392.634.378,38	162.621.970,46	555.256.348,84
BIENES DE USO	17.835,00	658.585.934,63	658.603.769,63
TRANSFERENCIAS CORRIENTES	1.501.083.569,48	3.307.319,43	1.504.390.888,91
TRANSFERENCIAS DE CAPITAL	-	883.220.720,44	883.220.720,44
SERVICIO DE LA DEUDA PUBLICA	1.071.993.092,45		1.071.993.092,45
OTROS GASTOS	2.700.000,00	-	2.700.000,00
TOTAL GASTOS	5.454.643.409,72	2.159.831.990,31	7.614.475.400,03
AMORTIZACION	-	1.107.894.387,13	1.107.894.387,13
Interna		300.554.099,00	300.554.099,00
Externa		807.340.288,13	807.340.288,13
TOTAL GASTOS + AMORTIZACION	5.454.643.409,72	3.267.726.377,44	8.722.369.787,16

Cuadro No. 6

Gastos Totales por Organismos
Ejecución Período Enero - Septiembre 2002
Córdoba

Denominación	Presupuesto Modificado	Ejecución Devengado	Grado de Ejecución %
Asamblea Nacional	198.736.770,00	129.761.943,33	65,3
Corte Suprema de Justicia	406.903.629,00	263.230.129,58	64,7
Consejo Supremo Electoral	206.878.342,00	168.805.321,02	81,6
Contraloría General de la República	76.058.890,00	50.613.824,97	66,5
Presidencia de la República	248.860.673,73	164.844.970,84	66,2
Ministerio de Gobernación	623.971.984,74	393.320.662,60	63,0
Ministerio de Relaciones Exteriores	249.889.500,00	172.906.870,21	69,2
Ministerio de Defensa	501.457.247,00	327.914.022,28	65,4
Ministerio de Hacienda y Crédito Público	90.325.171,00	62.628.119,87	69,3
Ministerio de Fomento, Industria y Comercio	148.708.187,00	68.562.021,31	46,1
Ministerio de Educación, Cultura y Deportes	1.651.527.832,07	1.125.286.078,85	68,1
Ministerio Agropecuario y Forestal	314.921.473,59	230.263.912,75	73,1
Ministerio de Transporte e Infraestructura	803.774.264,00	580.004.164,38	72,2
Ministerio de Salud	1.524.149.596,00	936.923.969,16	61,5
Ministerio del Trabajo	68.154.646,42	33.296.988,30	48,9
Ministerio del Ambiente y de los Recursos Naturales	130.242.391,00	82.779.911,27	63,6
Ministerio de la Familia	148.091.014,00	65.522.177,40	44,2
Procuraduría General de la República	13.405.813,00	8.415.989,32	62,8
Instituto Nicaragüense de Fomento Municipal	112.103.841,89	32.968.357,72	29,4
Aportes a Entes Descentralizados y Otras Instituciones	2.786.174.302,72	1.644.432.872,42	59,0
Servicio de la Deuda Pública (Intereses y Comisiones)	2.229.482.140,00	1.071.993.092,45	48,1
TOTAL GASTOS	12.533.817.709,16	7.614.475.400,03	60,8
AMORTIZACION	2.937.269.316,00	1.107.894.387,13	37,7
Interna	603.985.506,00	300.554.099,00	49,8
Externa	2.333.283.810,00	807.340.288,13	34,6
TOTAL GASTOS + AMORTIZACION	15.471.087.025,16	8.722.369.787,16	56,4

Cuadro No. 7

Gobierno Central
Aportes a Entes Descentralizados y Otras Instituciones
Ejecución Período Enero - Septiembre 2002
Córdobas

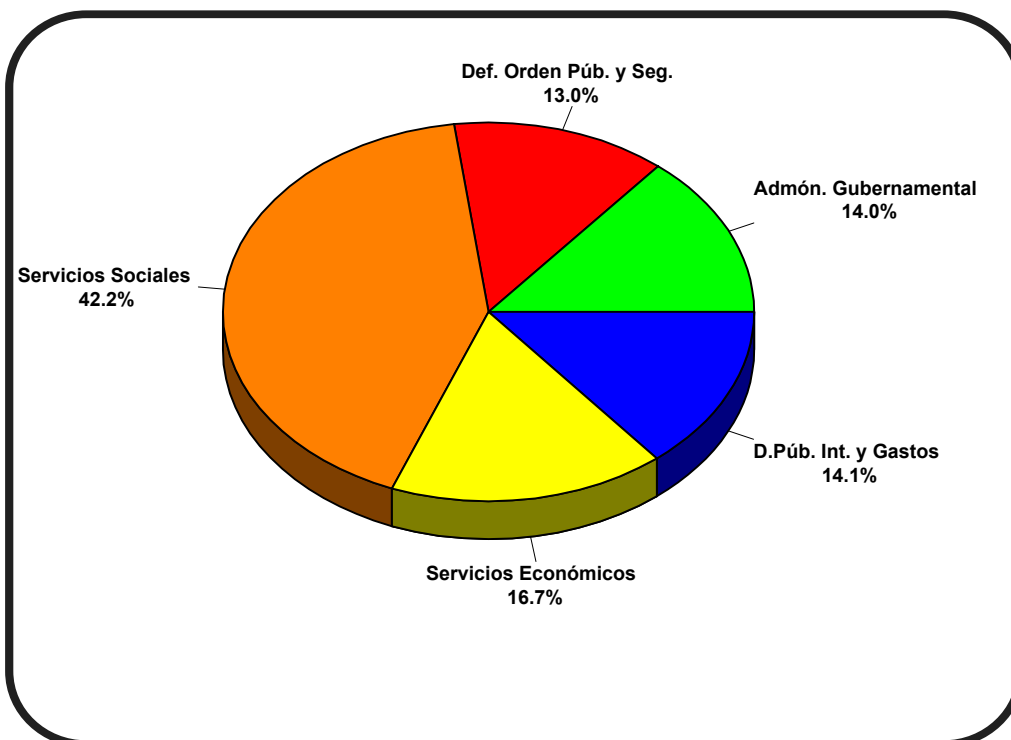
CONCEPTO	Presupuesto Modificado	Ejecución Devengado	Grado de Ejecución %
Instituto Nacional de Estadísticas y Censos	15.620.196,00	12.060.534,59	77,2
Instituto Nicaragüense de Estudios Territoriales	65.299.246,42	37.366.375,21	57,2
Instituto de Desarrollo Rural - IDR	371.578.345,56	204.143.751,06	54,9
Fondo de Inversión Social de Emergencia - FISE	568.965.219,98	187.666.399,86	33,0
Gobierno Regional Autónomo Atlántico Norte	30.688.820,00	21.657.778,11	70,6
Gobierno Regional Autónomo Atlántico Sur	26.255.881,00	5.094.574,87	19,4
Consejo Regional Autónomo Atlántico Norte	12.311.350,00	8.359.127,56	67,9
Consejo Regional Autónomo Atlántico Sur	13.184.646,00	9.585.309,00	72,7
Empresa Nicaragüense de Acueductos y Alcantarillados - ENACAL	78.430.561,68	69.430.093,68	88,5
Comisión Nacional de Energía	78.319.788,14	28.674.776,41	36,6
BAVINIC	6.000.000,00	3.950.000,00	65,8
Empresa Nacional de Transmisión Eléctrica - ENTRESA	33.000.010,00	12.243.098,00	37,1
Universidades y Centros de Educación Técnica Superior	670.400.000,00	504.443.935,86	75,2
Instituto Nicaragüense de Seguridad Social	1.859.917,00	1.859.916,67	100,0
Radio Nicaragua	4.970.144,00	3.343.749,93	67,3
Correos de Nicaragua	4.000.000,00	3.103.979,67	77,6
Alcaldías Municipales	152.550.370,00	80.207.284,37	52,6
Instituto Tecnológico Nacional	17.843.982,00	9.199.904,70	51,6
Consejo Nacional de Lucha contra las Drogas	2.070.000,00	1.485.690,00	71,8
Instituto contra el Alcoholismo y Drogadicción	1.268.975,00	998.975,00	78,7
UCRESEP	97.827.084,00	42.915.487,68	43,9
Sist. Nac. Para Prevención, Mitigación y Atención de Desastres	20.133.183,00	10.153.906,60	50,4
Consejo Nacional de Planificación Económica Social	2.807.081,00	2.107.368,00	75,1
Dirección General de Ingresos	105.055.179,00	99.106.030,00	94,3
Dirección General de Servicios Aduaneros	108.564.281,00	89.643.687,28	82,6
Parlamento Centroamericano	26.298.400,00	20.093.238,00	76,4
Asignación para Indemnización a Trabajadores	10.000.000,00	9.968.375,47	99,7
Ministerio Público	28.368.621,00	18.981.960,48	66,9
Procuraduría para la Defensa de los Derechos Humanos	16.000.000,00	11.092.990,76	69,3
Reintegro Tributario sobre Exportaciones	53.003.000,00	46.934.372,27	88,6
Comisiones Bancarias	2.750.000,00	1.803.866,70	65,6
Cruz Roja	300.000,00	200.000,00	66,7
Consejo Nacional de Desarrollo Sostenible	1.000.000,00	720.000,00	72,0
Modernización y Acreditación de la Educación Terciaria	22.811.200,00	6.387.076,26	28,0
Museo Archivo Rubén Darío	450.000,00	450.000,00	100,0
Teatro Municipal José de la Cruz Mena	250.000,00	250.000,00	100,0
Academia Nicaragüense de la Lengua	450.000,00	450.000,00	100,0
Academia de Geografía e Historia de Nicaragua	450.000,00	317.939,50	70,7
Prog. Eficiencia y Transparencias en las Contrataciones	43.620.900,00	1.706.780,52	3,9
Iglesia Parroquial de Niquinohomo	150.000,00	150.000,00	100,0
Iglesia Parroquial de San Rafael del Norte	300.000,00	300.000,00	100,0
Proyecto de Apoyo a las Comunidades	36.800.000,00	36.800.000,00	100,0
Asociación de Scouts de Nicaragua	1.000.000,00	750.000,00	75,0
Iglesia Parroquial de San Sebastián de Yalí	300.000,00	300.000,00	100,0
Parroquia Santa Ana de Nindirí	500.000,00	500.000,00	100,0
Fundación Amigos del Zoológico Nicaragüense	750.000,00	562.500,00	75,0
Cuerpo de Bomberos Voluntarios de Carazo	100.000,00	100.000,00	100,0
Cuerpo de Bomberos Voluntarios de Estelí	100.000,00	100.000,00	100,0
Federación del Cuerpo de Bomberos de Nicaragua	500.000,00	500.000,00	100,0
Asociación Nicaragüense de Alcaldes Democráticos	250.000,00	250.000,00	100,0
Instituciones Benéficas	3.500.000,00	2.643.287,40	75,5
Foro Nicaragüense de Cultura	250.000,00	250.000,00	100,0
Fondos de Contravalor	32.286.579,94	32.286.559,95	100,0
Comité Organizador de los VIII Juegos Deportivos	1.354.913,00	-	-
Alcaldías mas Pobres del País	7.500.000,00	-	-
Asociación de Artistas de Nicaragua	100.000,00	100.000,00	100,0
Asociación Esperanza del Futuro	250.000,00	-	-
Pensión Vitalicia a Presidentes y Exvicepresidentes	5.426.428,00	682.191,00	12,6
TOTAL	2.786.174.302,72	1.644.432.872,42	59,0

Cuadro No. 8

Gobierno Central
Estructura Funcional del Gasto
Ejecución Período Enero - Septiembre 2002
Córdoba

CONCEPTOS	Presupuesto Modificado	Ejecución Devengado	Grado de Ejecución %
ADMINISTRACION GUBERNAMENTAL	1.535.652.911,34	1.068.912.169,78	69,6
Asamblea Nacional	198.736.770,00	129.761.943,33	65,3
Consejo Supremo Electoral	206.878.342,00	168.805.321,02	81,6
Contraloría General de La República	76.058.890,00	50.613.824,97	66,5
Presidencia de La República	177.784.071,97	142.665.128,59	80,2
Ministerio de Relaciones Exteriores	249.889.500,00	172.906.870,21	69,2
Ministerio de Hacienda y Crédito Público	90.325.171,00	62.628.119,87	69,3
Procuraduría General de la República	11.714.167,00	7.695.270,43	65,7
Instituto Nicaragüense de Fomento Municipal	37.253.081,37	9.570.929,82	25,7
Asignación a Entes Descentralizados y Otras Instituciones	487.012.918,00	324.264.761,54	66,6
DEFENSA ORDEN PUBLICO Y SEGURIDAD	1.528.613.471,84	987.435.816,03	64,6
Corte Suprema de Justicia	406.903.629,00	263.230.129,58	64,7
Ministerio de Gobernación	600.429.191,25	376.991.125,30	62,8
Ministerio de Defensa	484.681.879,00	320.002.449,08	66,0
Asignación a Entes Descentralizados y Otras Instituciones	36.598.772,59	27.212.112,07	74,4
EDUCACION	2.582.874.749,07	1.693.814.322,36	65,6
Presidencia de La República	6.660.456,00	41.128,44	
Ministerio de Educación, Cultura y Deportes	1.611.892.574,07	1.097.476.749,13	68,1
Ministerio del Trabajo	33.441.927,00	15.855.368,64	47,4
Asignación a Entes Descentralizados y Otras Instituciones	930.879.792,00	580.441.076,15	62,4
SALUD	1.680.382.104,24	1.008.849.595,79	60,0
Presidencia de La República	6.660.456,00	62.751,68	
Ministerio de Gobernación	23.542.793,49	16.329.537,30	69,4
Ministerio de Salud	1.524.149.596,00	936.923.969,16	61,5
Asignación a Entes Descentralizados y Otras Instituciones	126.029.258,75	55.533.337,65	44,1
SERVICIOS SOCIAL Y ASISTENCIA SOCIAL	441.483.206,03	230.181.438,13	52,1
Presidencia de La República	27.897.915,84	15.125.933,96	54,2
Ministerio del Trabajo	22.082.458,42	15.807.423,03	71,6
Ministerio de la Familia	147.091.014,00	65.404.056,95	44,5
Instituto Nicaragüense de Fomento Municipal	8.937.304,00	173.152,73	1,9
Asignación a Entes Descentralizados y Otras Instituciones	235.474.513,77	133.670.871,46	56,8
VIVIENDA Y SERVICIOS COMUNITARIOS	491.826.945,16	247.780.498,92	50,4
Presidencia de La República	23.197.317,92	6.920.057,92	29,8
Ministerio de Defensa	16.775.368,00	7.911.573,20	47,2
Ministerio de Fomento, Industria y Comercio	1.849.825,00	1.132.060,64	61,2
Ministerio del Trabajo	12.630.261,00	1.634.196,63	
Ministerio de la Familia	1.000.000,00	118.120,45	
Procuraduría General de la República	1.691.646,00	720.718,89	42,6
Instituto Nicaragüense de Fomento Municipal	65.913.456,52	23.224.275,17	35,2
Asignación a Entes Descentralizados y Otras Instituciones	368.769.070,72	206.119.496,02	55,9
SERVICIOS RECREATIVOS, CULTURALES Y RELIGIOSOS	50.910.315,00	35.533.519,15	69,8
Ministerio de Educación, Cultura y Deportes	39.635.258,00	27.809.329,72	70,2
Asignación a Entes Descentralizados y Otras Instituciones	11.275.057,00	7.724.189,43	68,5
SERVICIOS ECONOMICOS	1.992.591.866,48	1.269.974.947,42	63,7
Presidencia de La República	6.660.456,00	29.970,25	0,4
Ministerio de Fomento, Industria y Comercio	146.858.362,00	67.429.960,67	45,9
Ministerio Agropecuario y Forestal	314.921.473,59	230.263.912,75	73,1
Ministerio de Transporte e Infraestructura	803.774.264,00	580.004.164,38	72,2
Ministerio del Ambiente y de los Recursos Naturales	130.242.391,00	82.779.911,27	63,6
Asignación a Entes Descentralizados y Otras Instituciones	590.134.919,89	309.467.028,10	52,4
DEUDA PUBLICA, INTERESES Y GASTOS	2.229.482.140,00	1.071.993.092,45	48,1
Servicio de la Deuda Publica	2.229.482.140,00	1.071.993.092,45	48,1
TOTAL GASTOS	12.533.817.709,16	7.614.475.400,03	60,8
AMORTIZACION	2.937.269.316,00	1.107.894.387,13	37,7
TOTAL GASTOS + AMORTIZACION	15.471.087.025,16	8.722.369.787,16	56,4

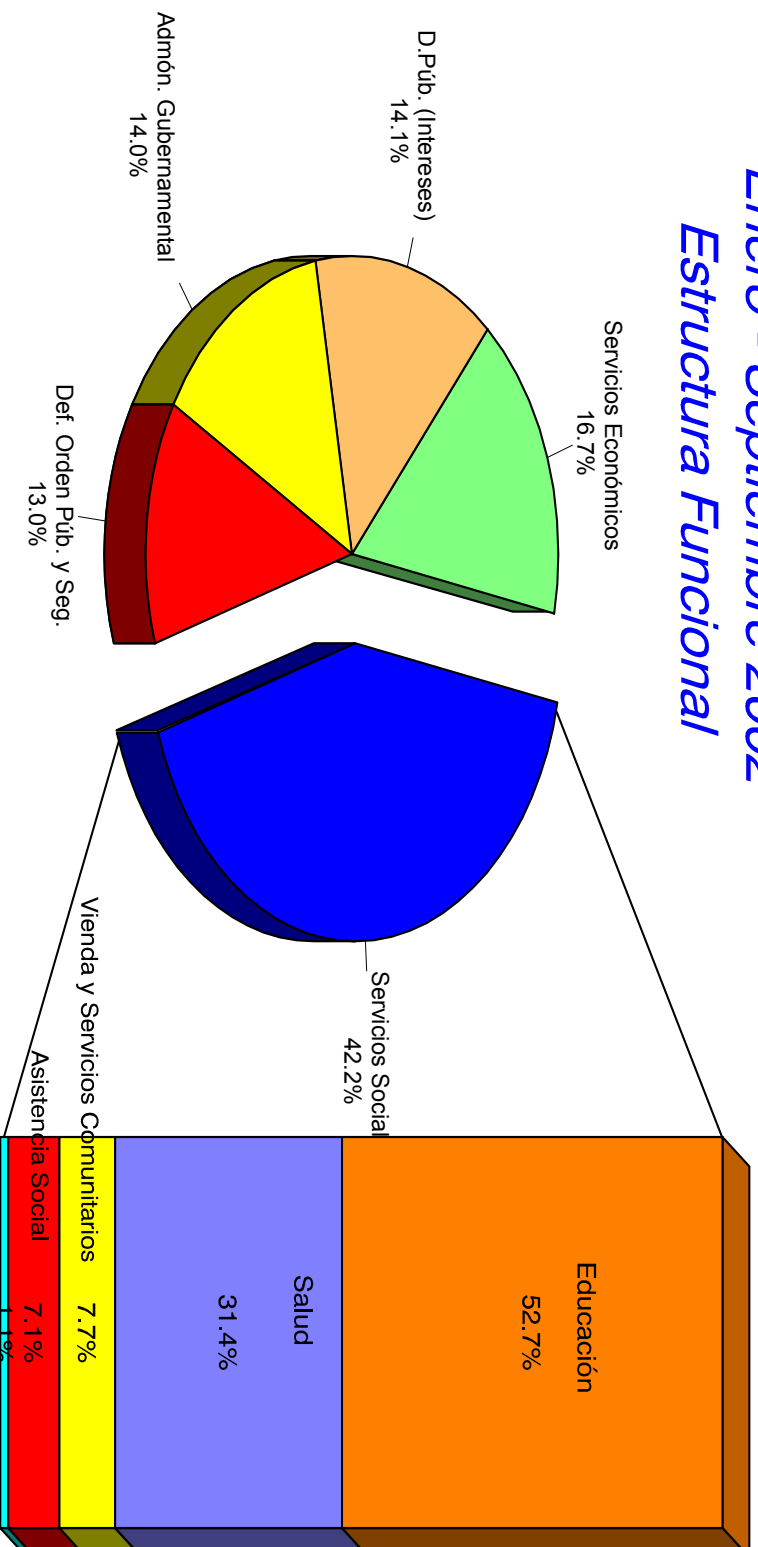
Ejecución de Gastos Enero - Septiembre 2002
Estructura Funcional
Clasificación Sectorial



Gasto Total = C\$7,614,475,400.03

Administración Gubernamental	1,068,912,169.78
Defensa Orden Público y Seguridad	987,435,816.03
Servicios Sociales	3,216,159,374.35
Servicios Económicos	1,269,974,947.42
Deuda Pública Intereses y Gastos	1,071,993,092.45

Ejecución de Gastos Enero - Septiembre 2002 Estructura Funcional



Gasto Total = C\$7,614,475,400.03

Cuadro No. 9

Gobierno Central

Clasificación Económica de Gastos Devengados

Ejecución Período Enero - Septiembre 2002

Córdoba

Denominación	Total	GASTOS CORRIENTES				GASTOS DE CAPITAL				
		Remuneraciones	Bienes y Servicios	Transferencias	Rentas de la Propiedad	Sub-Total	Inversión Real Directa	Transferencias	Servicio de la Deuda	Sub-Total
Asamblea Nacional	129,761,943.33	57,209,154.24	52,003,111.35	20,549,677.74	129,761,943.33	-	-	-	-	-
Corte Suprema de Justicia	283,230,129.58	199,888,642.97	45,475,776.09	9,490,192.24	254,854,611.30	8,395,518.28	-	-	8,395,518.28	
Consejo Supremo Electoral	168,805,321.02	91,438,835.83	55,442,833.24	21,294,130.61	168,176,799.68	629,521.34	-	-	629,521.34	
Condado General de la República	50,613,824.97	40,260,211.71	9,165,669.81	627,680.04	50,171,571.41	442,250.96	-	-	442,250.96	
Presidencia de la República	164,844,970.94	80,666,806.60	34,953,191.95	8,532,731.29	124,172,729.84	29,231,209.60	11,441,031.40	-	40,672,241.00	
Ministerio de Gobernación	393,320,662.60	257,603,977.77	128,189,273.20	3,917,047.94	389,710,298.91	3,610,363.69	-	-	3,610,363.69	
Ministerio de Relaciones Exteriores	172,906,670.21	101,266,513.37	63,083,447.61	8,166,969.01	172,566,928.99	339,941.22	-	-	339,941.22	
Ministerio de Defensa	327,914,022.28	178,699,003.88	129,285,219.40	1,766,730.29	309,740,953.57	-	-	-	18,173,068.71	
Ministerio de Hacienda y Crédito Público	62,628,119.87	40,429,541.99	15,543,334.51	11,726,284	56,090,239.34	6,537,880.53	-	-	6,537,880.53	
Ministerio de Fomento, Industria y Comercio	88,562,021.31	32,557,786.42	14,534,394.02	8,567,233.66	56,679,414.00	1,267,607.31	315,000.00	-	1,282,607.31	
Ministerio de Educación, Cultura y Deportes	1,125,286,078.85	236,208,006.35	36,716,636.85	487,949,126.44	760,873,968.64	361,591,989.12	2,820,121.09	-	364,412,110.21	
Ministerio Agropecuario y Forestal	230,263,912.75	32,186,718.16	11,615,611.42	24,976,219.59	68,978,749.17	111,662,389.85	49,622,773.73	-	161,285,163.58	
Ministerio de Transporte e Infraestructura	590,004,164.38	27,071,807.15	11,752,663.01	452,921.25	39,277,591.41	540,726,572.97	-	-	540,726,572.97	
Ministerio de Salud	936,923,968.16	560,678,560.72	266,453,484.88	46,523,828.51	873,655,884.11	63,268,075.05	-	-	63,268,075.05	
Ministerio del Trabajo	33,296,988.30	11,366,845.16	4,233,383.10	4,237,074.68	19,837,302.94	47,797.35	13,411,888.01	-	13,459,685.36	
Ministerio de Ambiente y de los Recursos Naturales	82,779,911.27	11,520,524.35	3,058,777.63	83,785.73	14,663,087.71	68,116,823.56	-	-	68,116,823.56	
Ministerio de la Familia	65,522,177.40	18,006,699.20	6,930,073.37	19,749,260.67	44,667,496.44	20,124,988.00	709,692.96	-	20,834,680.96	
Procuraduría General de la República	8,415,989.32	6,334,527.86	1,322,324.60	8,563.49	7,665,405.95	750,583.37	-	-	750,583.37	
Instituto Nicaragüense de Fomento Municipal	32,968,357.72	4,082,666.01	2,186,650.86	1,239,078.66	7,508,395.73	3,945,498.47	21,514,472.52	-	25,459,961.99	
Aportes a Entes Descentralizados y Otras Instituciones	1,644,432,872.42	-	1,803,866.70	832,794,065.50	834,597,932.20	44,622,268.20	765,212,672.02	-	809,834,940.22	
Servicio de la Deuda Pública	1,071,993,092.45	-	81,259,131.47	-	990,733,960.98	1,071,993,092.45	-	-	-	
TOTAL GASTOS	7,614,475,400.03	1,987,496,849.74	975,209,553.07	1,501,083,569.48	990,853,437.43	5,454,643,409.72	1,276,611,269.87	883,220,720.44	2,159,831,990.31	
AMORTIZACION	1,107,894,387.13	-	-	-	-	-	-	-	1,107,894,387.13	
TOTAL GASTOS + AMORTIZACION	8,722,369,787.16	1,987,496,849.74	975,209,553.07	1,501,083,569.48	990,853,437.43	5,454,643,409.72	1,276,611,269.87	883,220,720.44	3,267,726,377.44	

Cuadro No. 9

Gobierno Central
Clasificación Económica de Gastos Devengados
Ejecución Período Enero - Septiembre 2002
Córdoba

Denominación	Total	GASTOS CORRIENTES				GASTOS DE CAPITAL	
		Remuneraciones	Bienes y Servicios	Transferencias	Reventas de la Propiedad	Inversión Real Directa	Transferencias Servicio de la Deuda
Aporte a Entes Descentralizados y Otras Instituciones	1,434,432,872.42	-	1,803,866.70	832,794,065.50	-	834,597,932.20	-
Instituto Nacional de Estadísticas y Censos	12,060,534.59	-	-	2,895,691.06	-	2,895,691.06	-
Instituto Nicaragüense de Estudios Territoriales	37,360,379.21	-	-	1,851,585.43	-	1,851,585.43	-
Instituto de Desarrollo Rural - IDR	204,143,510.06	-	-	1,631,680.50	-	1,631,680.50	-
Fondo de Inversión Social de Emergencia - FISE	187,606,399.86	-	-	-	-	-	-
Gobierno Regional Autónomo Atlántico Norte	21,657,778.11	-	-	8,653,431.38	-	8,653,431.38	-
Gobierno Regional Autónomo Atlántico Sur	8,969,574.87	-	-	4,873,515.98	-	4,873,515.98	-
Consejo Regional Autónomo Atlántico Norte	0,565,366.00	-	-	7,973,875.98	-	7,973,875.98	-
Consejo Regional Autónomo Atlántico Sur	634,320,093.68	-	-	9,291,592.00	-	9,291,592.00	-
Empresa Nicaragüense de Acueductos y Alcantarillados - ENVA	23,674,776.41	-	-	1,919,693.55	-	1,919,693.55	-
Comisión Nacional de Energía	3,950,000.00	-	-	-	-	-	-
BMVNIC	12,243,098.00	-	-	-	-	-	-
Empresa Nacional de Transmisión Eléctrica - ENTRESA	504,443,935.86	-	-	457,458,783.16	-	457,458,783.16	-
Universidades y Centros de Educación Técnica Superior	1,859,916.67	-	-	1,659,916.67	-	1,659,916.67	-
Instituto Nicaragüense de Seguridad Social	3,343,749.93	-	-	3,343,749.93	-	3,343,749.93	-
Radio Nicaragua	3,103,979.67	-	-	3,103,979.67	-	3,103,979.67	-
Correos de Nicaragua	80,207,284.37	-	-	14,320,118.00	-	14,320,118.00	-
Alcaldías Municipales	9,199,904.70	-	-	8,093,487.00	-	8,093,487.00	-
Instituto Tecnológico Nacional	1,485,690.00	-	-	1,485,690.00	-	1,485,690.00	-
Consejo Nacional de Luchas contra las Drogas	998,975.00	-	-	818,975.00	-	818,975.00	-
Instituto contra el Alcoholismo y Drogadicción	42,915,487.68	-	-	-	-	-	-
UCRESEP	10,153,906.60	-	-	-	-	-	-
Sist. Nac. Para Prevención, Mitigación y Atención de Desastres	2,107,368.00	-	-	2,107,368.00	-	2,107,368.00	-
Consejo Nacional de Planificación Económica Social	99,106,030.00	-	-	92,510,806.00	-	92,510,806.00	-
Dirección General de Ingresos	89,643,687.28	-	-	75,684,550.28	-	75,684,550.28	-
Dirección General de Servicios Aduaneros	20,093,238.00	-	-	20,093,238.00	-	20,093,238.00	-
Parlamento Centroamericano	9,968,375.47	-	-	9,968,375.47	-	9,968,375.47	-
Asignación para Indemnización a Trabajadores	18,981,960.48	-	-	18,509,190.19	-	18,509,190.19	-
Ministerio Público	11,092,990.76	-	-	11,092,990.76	-	11,092,990.76	-
Procuraduría para la Defensa de los Derechos Humanos	46,934,372.27	-	-	46,934,372.27	-	46,934,372.27	-
Reintegro Tributario sobre Exportaciones	1,803,866.70	-	-	1,803,866.70	-	1,803,866.70	-
Comisiones Bancarias	200,000.00	-	-	200,000.00	-	200,000.00	-
Cruz Roja	720,000.00	-	-	720,000.00	-	720,000.00	-
Consejo Nacional de Desarrollo Sostenible	6,387,076.26	-	-	6,387,076.26	-	6,387,076.26	-
Modernización y Acreditación de la Educación Tercaria	450,000.00	-	-	450,000.00	-	450,000.00	-
Museo Archivo Rubén Darío	250,000.00	-	-	250,000.00	-	250,000.00	-
Teatro Municipal José de la Cruz Mena	450,000.00	-	-	450,000.00	-	450,000.00	-
Academia Nicaragüense de la Lengua	317,939.50	-	-	317,939.50	-	317,939.50	-
Academia de Geografía e Historia de Nicaragua	1,706,780.52	-	-	1,706,780.52	-	1,706,780.52	-
Prog. Eficiencia y Transparencia en las Contrataciones	1,500,000.00	-	-	1,500,000.00	-	1,500,000.00	-
Iglesia Parroquial de Niquinohomo	300,000.00	-	-	300,000.00	-	300,000.00	-
Iglesia Parroquial de San Rafael del Norte	36,800,000.00	-	-	36,800,000.00	-	36,800,000.00	-
Proyecto de Apoyo a las Comunidades	750,000.00	-	-	750,000.00	-	750,000.00	-
Asociación de Scouts de Nicaragua	200,000.00	-	-	200,000.00	-	200,000.00	-
Iglesia Parroquial de San Sebastián de Yalí	582,500.00	-	-	582,500.00	-	582,500.00	-
Asociación Santa Ana de Yandari	100,000.00	-	-	100,000.00	-	100,000.00	-
Entidad Religiosa del Volcán de Nicaragua	100,000.00	-	-	100,000.00	-	100,000.00	-
Fundación de Voluntarios de Cristo	500,000.00	-	-	500,000.00	-	500,000.00	-
Cuerpo de Bomberos Voluntarios de Estelí	250,000.00	-	-	250,000.00	-	250,000.00	-
Federación del Cuerpo de Bomberos de Nicaragua	2,643,287.40	-	-	2,643,287.40	-	2,643,287.40	-
Asociación Nicaragüense de Alcaldes Democráticos	100,000.00	-	-	100,000.00	-	100,000.00	-
Instituciones Benéficas	250,000.00	-	-	250,000.00	-	250,000.00	-
Foto Nicaragüense de Cultura	100,000.00	-	-	100,000.00	-	100,000.00	-
Asociación de Artistas de Nicaragua	682,191.00	-	-	682,191.00	-	682,191.00	-
Pensión Vitalicia a Presidentes y Vicepresidentes	32,286,559.95	-	-	32,286,559.95	-	32,286,559.95	-
Fondos de Contravalor	-	-	-	-	-	-	-

Cuadro No. 10

GOBIERNO CENTRAL			
DETALLE DE GASTO DE CAPITAL (Proyectos y Otros)			
CLASIFICACION INSTITUCIONAL POR TIPO DE GASTO			
Ejecución Período Enero - Septiembre 2002			
Córdoba			
ORGANISMO	INVERSION REAL DIRECTA	TRANSFERENCIA DE CAPITAL	TOTAL
CORTE SUPREMA DE JUSTICIA	8.395.518,28		8.395.518,28
CONSEJO SUPREMO ELECTORAL	629.521,34		629.521,34
CONTRALORIA GENERAL DE LA REPUBLICA	442.250,96		442.250,96
PRESIDENCIA DE LA REPÚBLICA	29.231.209,60	11.441.031,40	40.672.241,00
MINISTERIO DE GOBERNACIÓN	3.610.363,69		3.610.363,69
MINISTERIO DE RELACIONES EXTERIORES	339.941,22		339.941,22
MINISTERIO DE DEFENSA		18.173.068,71	18.173.068,71
MINISTERIO DE HACIENDA Y CRÉDITO PÚBLICO	6.537.880,53		6.537.880,53
MINISTERIO DE FOMENTO, INDUSTRIA Y COMERCIO	12.567.607,31	315.000,00	12.882.607,31
MINISTERIO DE EDUCACIÓN, CULTURA Y DEPORTES	361.591.989,12	2.820.121,09	364.412.110,21
MINISTERIO AGROPECUARIO Y FORESTAL	111.662.389,85	49.622.773,73	161.285.163,58
MINISTERIO DE TRANSPORTE E INFRAESTRUCTURA	540.726.572,97		540.726.572,97
MINISTERIO DE SALUD	63.268.075,05		63.268.075,05
MINISTERIO DEL TRABAJO	47.797,35	13.411.888,01	13.459.685,36
MINISTERIO DEL AMBIENTE Y DE LOS RECURSOS NATURALES	68.116.823,56		68.116.823,56
MINISTERIO DE LA FAMILIA	20.124.988,00	709.692,96	20.834.680,96
PROCURADURIA GENERAL DE LA REPUBLICA	750.583,37		750.583,37
INSTITUTO NICARAGÜENSE DE FOMENTO MUNICIPAL	3.945.489,47	21.514.472,52	25.459.961,99
ASIGNACIONES A ENTES DESCENTRALIZADOS Y OTRAS INSTITUCIONES	44.622.268,20	765.212.672,02	809.834.940,22
TOTAL	1.276.611.269,87	883.220.720,44	2.159.831.990,31

Cuadro No. 11

GOBIERNO CENTRAL			
DETALLE DE GASTO DE CAPITAL (Proyecto y Otros)			
ASIGNACIONES A ENTES DESCENTRALIZADO Y OTRAS INSTITUCIONES			
Ejecución Período Enero - Septiembre 2002			
Córdoba			
PROGRAMA	INVERSION REAL DIRECTA	TRANSFERENCIA DE CAPITAL	TOTAL
INSTITUTO NACIONAL DE ESTADISTICAS Y CENSOS		9.164.643,53	9.164.643,53
INSTITUTO NICARAGUENSE DE ESTUDIOS TERRITORIALES		18.850.989,78	18.850.989,78
INSTITUTO DE DESARROLLO RURAL		202.512.070,56	202.512.070,56
FONDO DE INVERSION SOCIAL DE EMERGENCIA		187.666.399,86	187.666.399,86
GOBIERNO REGIONAL AUTONOMO ATLANTICO NORTE		13.004.346,73	13.004.346,73
GOBIERNO REGIONAL AUTONOMO ATLANTICO SUR		142.958,98	142.958,98
EMPRESA NICARAGUENSE DE ACUEDUCTOS Y ALCANTARILLADOS		69.430.093,68	69.430.093,68
COMISION NACIONAL DE ENERGIA		26.755.082,86	26.755.082,86
BAVINIC		3.950.000,00	3.950.000,00
EMPRESA NACIONAL DE TRANSMISION ELECTRICA - ENTRESA		12.243.098,00	12.243.098,00
UCRESEP	42.915.487,68		42.915.487,68
MODERNIZACION Y ACREDITACION DE LA EDUCACION TERCIARIA		6.387.076,26	6.387.076,26
PROGRAMA EFICIENCIA Y TRANSPARENCIA EN LAS CONTRATACIONES	1.706.780,52		1.706.780,52
CONSEJO REGIONAL AUTONOMO ATLANTICO NORTE		385.860,17	385.860,17
CONSEJO REGIONAL AUTONOMO ATLANTICO SUR		293.717,00	293.717,00
UNIVERSIDADES Y CENTROS DE EDUCACION TECNICA SUPERIOR		46.985.152,70	46.985.152,70
ALCALDIAS MUNICIPALES		65.887.166,37	65.887.166,37
INSTITUTO TECNOLOGICO NACIONAL		1.106.417,70	1.106.417,70
INSTITUTO CONTRA EL ALCOHOLISMO Y DROGADICCION		180.000,00	180.000,00
SISTEMA NAC. P/ PREVENCIÓN, MITIGACIÓN Y ATENCIÓN DE DESASTRES		10.153.906,60	10.153.906,60
DIRECCION GENERAL DE INGRESOS		6.595.224,00	6.595.224,00
DIRECCION GENERAL DE SERVICIOS ADUANEROS		13.959.137,00	13.959.137,00
MINISTERIO PUBLICO		472.770,29	472.770,29
PROYECTO DE APOYO A LAS COMUNIDADES		36.800.000,00	36.800.000,00
FONDOS DE CONTRAVALOR		32.286.559,95	32.286.559,95
TOTAL	44.622.268,20	765.212.672,02	809.834.940,22

Cuadro No. 12

GOBIERNO CENTRAL						
DETALLE DE GASTO DE CAPITAL (Proyectos y Otros)						
CLASIFICACION INSTITUCIONAL POR FUENTE DE FINANCIAMIENTO						
Ejecución Período Enero - Septiembre 2002						
Córdoba						
ORGANISMO	Recursos del Tesoro	Rentas con Dest. Espec.	Alivio Interino	Donaciones Externas	Prestamos Externos	TOTAL
CORTE SUPREMA DE JUSTICIA	7.627.892,06	767.626,22				8.395.518,28
CONSEJO SUPREMO ELECTORAL	629.521,34					629.521,34
CONTRALORIA GENERAL DE LA REPUBLICA	442.250,96					442.250,96
PRESIDENCIA DE LA REPUBLICA	10.012.871,58		362.319,51	17.291.494,28	13.005.555,63	40.672.241,00
MINISTERIO DE GOBERNACIÓN	3.165.373,66	444.990,03				3.610.363,69
MINISTERIO DE RELACIONES EXTERIORES	339.941,22					339.941,22
MINISTERIO DE DEFENSA	13.014.379,12			5.158.689,59		18.173.068,71
MINISTERIO DE HACIENDA Y CRÉDITO PÚBLICO	6.514.035,28	23.845,25				6.537.880,53
MINISTERIO DE FOMENTO, INDUSTRIA Y COMERCIO	4.926.265,93			2.110.788,12	5.845.553,26	12.882.607,31
MINISTERIO DE EDUCACIÓN, CULTURA Y DEPORTES	11.486.534,74		35.369.190,16	122.541.595,86	195.014.789,45	364.412.110,21
MINISTERIO AGROPECUARIO Y FORESTAL	20.983.777,73	207.980,07	3.432.223,05	54.809.467,17	81.851.715,56	161.285.163,58
MINISTERIO DE TRANSPORTE E INFRAESTRUCTURA	126.232.130,80	32.739,31		99.190.810,88	315.270.891,98	540.726.572,97
MINISTERIO DE SALUD	11.191.450,64		16.895.821,14	7.804.000,00	27.376.803,27	63.268.075,05
MINISTERIO DEL TRABAJO	7.152.155,87	5.190,22	630.000,00	2.376.671,15	3.295.668,12	13.459.685,36
MINISTERIO DEL AMBIENTE Y DE LOS RECURSOS NATURALES	12.961.175,15	143.769,52		45.167.606,69	9.844.272,20	68.116.823,56
MINISTERIO DE LA FAMILIA	372.050,54		5.689.744,58	6.446.200,08	8.326.685,76	20.834.680,96
PROCURADURIA GENERAL DE LA REPUBLICA	130.704,39			619.878,98		750.583,37
INSTITUTO NICARAGÜENSE DE FOMENTO MUNICIPAL	3.418.611,29		5.153.685,00	1.089.492,18	15.798.173,52	25.459.961,99
ASIGNACIONES A ENTES DESCENTRALIZADOS Y OTRAS INSTITUCIONES	230.254.286,22	14.626.621,09	70.148.868,91	209.900.204,75	284.904.959,25	809.834.940,22
TOTAL	470.855.408,52	16.262.761,71	137.681.852,35	574.506.899,73	960.535.068,00	2.159.831.990,31

Cuadro No. 13

GOBIERNO CENTRAL						
DETALLE DE GASTO DE CAPITAL (Proyecto y Otros)						
ASIGNACION A ENTES DESCENTRALIZADOS Y OTRAS INSTITUCIONES POR FUENTE DE FINANCIAMIENTO						
Ejecución Período Enero - Septiembre 2002						
Córdoba						
CONCEPTO	Recursos del Tesoro	Rentas con Dest. Espec.	Alivio Interino	Donaciones Externas	Prestamos Externos	TOTAL
INSTITUTO NACIONAL DE ESTADISTICAS Y CENSOS	8.497.159,44	667.484,09				9.164.643,53
INSTITUTO NICARAGUENSE DE ESTUDIOS TERRITORIALES	5.544.431,16			13.306.558,62		18.850.989,78
INSTITUTO DE DESARROLLO RURAL	31.984.507,91			33.993.390,94	136.534.171,71	202.512.070,56
FONDO DE INVERSION SOCIAL DE EMERGENCIA - FISE			56.063.258,00	65.137.224,89	66.465.916,97	187.666.399,86
GOBIERNO REGIONAL AUTONOMO ATLANTICO NORTE	12.453.163,52		551.183,21			13.004.346,73
GOBIERNO REGIONAL AUTONOMO ATLANTICO SUR	142.958,98					142.958,98
EMPRESA NICARAGUENSE DE ACUEDUCTOS Y ALCANTARILLADOS	6.379.132,00		8.478.010,00	54.572.951,68		69.430.093,68
COMISION NACIONAL DE ENERGIA	13.144.930,77			10.603.518,67	3.006.633,42	26.755.082,86
BAVINIC			3.950.000,00			3.950.000,00
EMPRESA NACIONAL DE TRANSMISION ELECTRICA - ENTRESA	12.243.098,00					12.243.098,00
UCRESEP	2.992.865,21				39.922.622,47	42.915.487,68
MODERNIZACION Y ACREDITACION DE LA EDUCACION TERCIARIA	1.721.216,32				4.665.859,94	6.387.076,26
PROGRAMA EFICIENCIA y TRANSPARENCIA EN LAS CONTRATACIONES					1.706.780,52	1.706.780,52
CONSEJO REGIONAL AUTONOMO ATLANTICO NORTE	385.860,17					385.860,17
CONSEJO REGIONAL AUTONOMO ATLANTICO SUR	293.717,00					293.717,00
UNIVERSIDADES Y CENTROS DE EDUCACION TECNICA SUPERIOR	46.985.152,70					46.985.152,70
ALCALDIAS MUNICIPALES	37.835.815,00				28.051.351,37	65.887.166,37
INSTITUTO TECNOLOGICO NACIONAL			1.106.417,70			1.106.417,70
INSTITUTO CONTRA EL ALCOHOLISMO Y DROGADICCION	180.000,00					180.000,00
SISTEMA NAC. PI PREVENCIÓN, MITIGACIÓN Y ATENCIÓN DE DESASTRES	5.602.283,75				4.551.622,85	10.153.906,60
DIRECCION GENERAL INGRESOS	6.595.224,00					6.595.224,00
DIRECCION GENERAL DE SERVICIOS ADUANEROS		13.959.137,00				13.959.137,00
MINISTERIO PUBLICO	472.770,29					472.770,29
PROYECTO DE APOYO A LAS COMUNIDADES	36.800.000,00					36.800.000,00
FONDOS DE CONTRAVALOR				32.286.559,95		32.286.559,95
TOTAL	230.254.286,22	14.626.621,09	70.148.868,91	209.900.204,75	284.904.959,25	809.834.940,22

Cuadro No. 14				
GOBIERNO CENTRAL				
DETALLE DE GASTO DE CAPITAL (Proyectos y Otros)				
ORGANISMOS / PROYECTOS				
Ejeci3n Per3odo Enero - Septiembre 2002				
C3rdobas				
ORGANISMO / PROYECTO	Presupuesto Modificado	Ejecutado	Grado de Ejecuci3n %	
CORTE SUPREMA DE JUSTICIA	15.096.929,05	8.395.518,28	55,6	
Otro gasto de capital	15.096.929,05	8.395.518,28	55,6	
CONSEJO SUPREMO ELECTORAL	629.521,34	629.521,34	100,0	
Otro gasto de capital	629.521,34	629.521,34	100,0	
CONTRALORIA GENERAL DE LA REPUBLICA	2.942.260,96	442.250,96	15,0	
Proyectos:	2.500.000,00	-	-	
Programa de Modernizaci3n de la CGR	2.500.000,00	-	-	
Otro gasto de capital	442.260,96	442.250,96	100,0	
PRESIDENCIA DE LA REPUBLICA	103.470.512,58	40.672.241,00	39,3	
Proyectos:	101.680.951,99	39.523.635,42	38,9	
Apoyo a la Implementaci3n de ERCERP (PAI/SETEC)	7.783.480,00	6.661.400,55	85,6	
Fondo Social Suplementario / SETEC	2.758.460,00	1.616.795,26	58,6	
Fondo de Emergencia Social	7.200.000,00	54.948,42	0,8	
Fortalecimiento institucional Presidencia de la Rep3blica	17.950.875,00	15.784.061,42	87,9	
Fortalecimiento y Adm3n. del Sistema Nac. de Inversi3n P3blica / SETEC	3.740.690,00	2.442.593,00	65,3	
Programa Anticorrupci3n	1.978.859,07	1.259.070,78	63,6	
Programa de Apoyo a la Implementaci3n de ERCERP (PAI/CONPES)	5.101.598,00	56.211,09	1,1	
Programa de Apoyo a la Implementaci3n de ERCERP (PAI/MAGFOR)	6.660.456,00	29.970,25	0,4	
Programa de Apoyo a la Implementaci3n de ERCERP (PAI/MECD)	6.660.456,00	41.128,44	0,6	
Programa de Apoyo a la Implementaci3n de ERCERP (PAI/MIFAM)	6.638.304,00	73.673,13	1,1	
Programa de Apoyo a la Implementaci3n de ERCERP (PAI/MINSA)	6.660.456,00	62.751,68	0,9	
Programa de Empleo Comunitario	5.350.000,00	4.520.973,48	84,5	
Programa de Mejoramiento de Viviendas Da3adas Hurac3n Mitch / SAS	477.317,92	477.317,92	100,0	
Programa Reconstrucci3n Solidaria de la Vivienda	22.720.000,00	6.442.740,00	28,4	
Otro gasto de capital	1.789.560,59	1.148.605,58	64,2	
MINISTERIO DE GOBERNACI3N	9.473.792,93	3.610.363,69	38,1	
Proyectos:	9.000.000,00	3.136.570,76	34,9	
Construcci3n Polic3a Nacional El Crucero	-	-	-	
Nuevo Complejo de Seguridad Personal de la Polic3a Nacional	-	-	-	
Centro Especial para Adolescentes	50.807,84	50.807,84	100,0	
Construcci3n Centro Penitenciario de Mujeres DGSPN.	1.453.505,00	534.693,08	36,8	
Construcci3n Sistema Penitenciario de Estell	1.449.112,00	750.261,78	51,8	
Rehabilitaci3n Sistema Penitenciario de Tipitapa	2.241.425,00	1.457.409,02	65,0	
Construcci3n Edificio Migraci3n Pe3as Blancas - Rivas	1.000.000,00	177.181,05	17,7	
Construcci3n Oficina para Migraci3n y Extranjer3a en Ocotol	571.000,00	127.192,67	22,3	
Construcci3n Departamento de Bomberos de Corinto	2.195.124,84	-	-	
Construcci3n Departamento de Bomberos de Tipitapa	20.188,32	20.188,32	100,0	
Rehabilitaci3n Estaci3n Central Bomberos de Managua	18.837,00	18.837,00	100,0	
Otros gasto de capital	473.792,93	473.792,93	100,0	
MINISTERIO DE RELACIONES EXTERIORES	369.964,17	339.941,22	91,9	
Otro gasto de capital	369.964,17	339.941,22	91,9	
MINISTERIO DE DEFENSA	50.457.362,00	18.173.068,71	36,0	
Proyectos:	16.775.368,00	7.911.573,27	47,2	
Creaci3n Capacidades ante Desastres 17 Municipios en Riesgo	3.024.405,00	1.192.253,24	39,4	
Creaci3n de Estructuras Comunitarias en la RAAN	2.466.064,00	1.015.422,00	41,2	
Creaci3n de Estructuras ante Desastres en 22 Local. Depto. Nueva Segovia	2.400.677,00	965.788,55	40,2	
Preparaci3n Estructuras Locales ante Desastres en la RAAS	2.619.604,00	1.063.438,32	40,6	
Prevenci3n y Mitigaci3n de Desastres MITIPRE II (Regi3n II)	3.001.431,00	2.466.545,61	82,2	
Protejamos Managua ante los Desastres	3.263.187,00	1.208.125,55	37,0	
Otro gasto de capital	33.681.994,00	10.261.495,51	30,5	
MINISTERIO DE HACIENDA Y CR3DITO PUBLICO	9.223.326,81	6.537.880,53	70,9	
Proyectos:	208.219,68	133.300,41	64,0	
Proyecto de Servicio Civil	106.429,46	70.803,99	66,5	
SIGFA	101.790,22	62.496,42	61,4	

Cuadro No. 14			
GOBIERNO CENTRAL			
DETALLE DE GASTO DE CAPITAL (Proyectos y Otros)			
ORGANISMOS / PROYECTOS			
Ejecución Período Enero - Septiembre 2002			
Córdoba			
ORGANISMO / PROYECTO	Presupuesto Modificado	Ejecutado	Grado de Ejecución %
Otro gasto de capital	9.016.107,13	6.404.680,12	71,0
MINISTERIO DE FOMENTO, INDUSTRIA Y COMERCIO	65.029.406,00	12.882.607,31	19,8
Proyectos:	65.029.406,00	12.882.607,31	19,8
Competitividad Aprendizaje e Innovación	11.496.014,00	5.384.074,65	46,8
Fortalecimiento Cial. Financ. Gerencial a Prod. Export. de Café.	3.693.321,00	234.839,75	6,4
Rehabilitación del Sector Cafetalero en Nicaragua	11.854.922,00	136.890,86	1,2
Apoyo a la Innovación Tecnológica de Nicaragua	16.011.950,00	2.625.740,81	16,4
Apoyo Institucional al Centro de Exportaciones e Inversiones	6.432.760,00	3.365.412,75	52,3
Desarrollo de las Ventajas Competitivas en las PYME			
Laboratorio de Tecnología de Alimentos	583.500,00	363.936,59	62,4
Programa de Apoyo al Sector Ambiental en Nicaragua PASMA-MIFIC	4.489.990,00	182.484,31	4,1
Desarrollo Integral Pesca Artesanal en la RAN	2.562.497,00	274.227,59	10,7
Desarrollo de la Pequeña y Mediana Industria en Muebles de Madera	7.210.561,00	315.000,00	4,4
Gabinete Técnico de IMPYME-AECI	693.891,00	-	-
MINISTERIO DE EDUCACIÓN, CULTURA Y DEPORTES	562.971.693,07	364.412.110,21	64,7
Proyectos:	562.971.693,07	364.412.110,21	64,7
Aumentar la Efectividad del Maestro (BASE II)	11.527.177,00	-	-
Componente de Becas (Nic/006 Escuelas Normales II).	315.240,00	216.945,00	68,8
Construcción de Escuelas de Educación Primaria Fase II	105.425.400,00	57.872.034,83	54,9
Contribución al Fondo Social Suplementario (PPRE)	8.860.477,00	1.963.433,85	22,2
Diseño de la Reforma de la Educación Básica y Media con Orient. y Habilitac.	931.221,00	299.909,83	32,2
Diseño de la Reforma de la Educación Secundaria (PPRE)	9.224.334,00	3.162.708,73	34,3
Dotación de Materiales Escolares y Deportivos (ASEN)	5.780.200,00	4.900.780,10	84,8
Educación Extra Edad. (EBACIT)	71.000,00	35.508,05	50,0
Educación Inicial y Preescolar. (EBACIT)	184.600,00	123.667,44	67,0
Educación Multigrado. (EBACIT)	389.080,00	285.953,15	73,5
Educación Pre-Escolar. (PPRE)	4.742.771,00	149.285,73	3,1
Expansión del Acceso y Cobertura. APRENDE II	10.922.451,68	10.905.951,24	99,8
Formación y Capacitación (ASEN)	6.110.124,00	5.571.720,78	91,2
Fortalec. a la Educación Bilingüe Intercultural en la Costa Atlántica	14.104.934,00	5.188.846,50	36,8
Fortalec. Institucional en Apoyo a la Descentral. de la Educ. Prim.	4.369.880,00	-	-
Fortalecimiento SNP - MECD	600.000,00	434.919,48	72,5
Fortalecimiento y Modernización Institucional. APRENDE II	14.610.403,49	13.815.052,61	94,6
Legalización de los Locales Escolares Públicos del MECD	2.000.000,00	48.460,00	2,4
Mejoramiento de la Calidad de la Educ. Multigrado y Bilingüe. (BASE II)	14.281.607,00	-	-
Mejoramiento en la Calidad de la Educación. APRENDE II	171.630.364,15	163.779.578,35	95,4
Participación Comunitaria (BASE II)	7.706.198,00	-	-
Programa Alfab. y Educación Básica en Adultos (PAEBANIC FASE II)	28.400.000,00	22.538.288,83	79,4
Programa de Ampliación de Cobertura de Educación Primaria	10.000.000,00	6.789.458,02	67,9
Programa de Reconstrucción Regional para América Central	11.716.700,00	5.388.751,00	46,0
Programa Integral Nutrición Escolar (PINE)	89.461.178,13	48.938.915,48	54,7
Supervisión Escolar (ASEN)	876.000,00	-	-
TR para Construcción, Protección Infraestructura T.N.R.D	2.500.000,00	1.403.321,09	56,1
TR para Mantenimiento del Patrimonio Histórico Nac. - INC	1.500.000,00	1.416.800,00	94,5
Unidad Coordinadora Educación Básica. APRENDE II	6.047.056,62	3.412.703,66	56,4
Uso Tecno. Educ. Modalidades Alternativa Educ. (PPRE)	18.683.296,00	5.769.116,46	30,9
MINISTERIO AGROPECUARIO Y FORESTAL	214.161.217,59	161.285.163,58	75,3
Proyectos:	213.924.874,59	161.077.163,51	75,3
Apoyo a Familias Rurales en Zonas Afectadas por Sequías e Inundaciones	30.314.013,00	25.504.042,86	84,1
Apoyo al MAGFOR y Desarrollo de Factores	3.527.000,00	2.151.382,14	61,0
Apoyo al Proceso de Comercialización de Granos Básicos	24.731.505,00	10.001.838,19	40,4
Asistencia, Rehabilitación y Cons. Dest. a Familias Afectadas Mitch	6.703.434,00	6.698.431,66	99,9
Erradicación del Gusano Barrenador del Ganado	8.506.995,00	4.913.162,72	57,8
Estudio Plan Maestro Forest. Zona Norte del Pacífico Nic. INAFOR	3.000.000,00	121.535,10	4,1
Fortalecimiento Operaciones del INTA	42.197.606,59	37.838.063,19	89,7
Fortalecimiento P/ Manejo Cuencas y Preserv. Desastres Naturales INTA	2.953.000,00	927.838,00	31,4
Fortalecimiento Programa Nacional Vigilancia Fitosanitaria	5.412.139,00	4.348.354,48	80,3
Iniciativas para el Desarrollo Rural	1.516.138,00	409.999,06	27,0
Manejo Integrado de Plagas para Pequeños y Medianos Productores - INTA	2.913.773,00	395.961,76	13,6
Modelo de Atención Product. para Peq. Productores Escasos Recursos - INTA	3.965.714,00	3.576.169,72	90,2
Municipios Verdes	4.000.737,00	3.471.896,29	86,8
PROCAFOR - INAFOR	3.016.500,00	1.847.430,79	61,2
Programa de Fortalecimiento Institucional del MAGFOR	3.233.700,00	2.342.972,36	72,5
Programa Regional para el Fomento Tracción Animal - INTA	2.020.533,00	153.000,00	7,6
Promoción para la Inversión en Forestería Sostenible	16.069.000,00	14.687.940,19	91,4
Seguridad Alimentaria Cuerpos de Paz - INTA	2.928.000,00	1.962.070,93	67,0
Tecnología Agropecuaria	33.072.706,00	28.489.463,82	86,1
Transferencia de Tecnología Post-Cosecha Fase III - INTA	1.885.869,00	1.381.490,29	73,3
TRANSFORMA - INAFOR	2.073.800,00	1.419.213,95	68,4

Cuadro No. 14			
GOBIERNO CENTRAL			
DETALLE DE GASTO DE CAPITAL (Proyectos y Otros)			
ORGANISMOS / PROYECTOS			
Ejeci3n Per3odo Enero - Septiembre 2002			
C3rdobas			
ORGANISMO / PROYECTO	Presupuesto Modificado	Ejecutado	Grado de Ejecuci3n %
Vigilancia Epidemiol3gica de Salud Animal	9.882.712,00	8.434.926,31	85,4
Otro gasto de capital	226.343,00	207.980,07	91,9
MINISTERIO DE TRANSPORTE E INFRAESTRUCTURA	749.765.061,00	540.726.572,97	72,1
Proyectos:	749.609.767,00	540.693.833,57	72,1
Ampliaci3n de Carretera Managua-Masaya (II FASE)	13.142.500,00	-	-
Conservaci3n Sistema Administraci3n de Pavimentos	2.227.872,00	1.440.188,51	64,6
Construcci3n de Puente Definitivo El Gallo	8.820.990,00	8.571.508,74	97,2
Construcci3n de Puente Definitivo El Guasaule	37.135.990,00	20.730.911,66	55,8
Construcci3n de Puente Definitivo El Guarumo	14.811.350,00	14.614.042,07	98,7
Construcci3n de Puente Definitivo Estero Real	8.536.480,00	8.434.065,22	98,8
Construcci3n de Puente Definitivo Hato Grande	11.957.650,00	11.437.925,42	95,7
Cooperaci3n al Programa de Desminado Humanitario	5.467.560,00	1.544.123,83	28,2
Fortalecimiento SNIP - MII	600.000,00	465.077,59	77,5
II Programa de Rehabilitaci3n y Mantenimiento Carretera. (N3 CR-3085)	101.897.450,00	73.107.563,83	71,7
III Programa de Rehab. y Mantenimiento de Carretera (N3 CR-3764 NI)	102.353.110,00	86.735.680,46	84,7
Mejoramiento Caminos Rurales / Adoquinado	65.503.845,00	15.478.643,42	23,6
Mejoramiento del Camino Santa Clara - Susucayan - Jicaro	1.317.550,00	-	-
Pavimentaci3n de la Carretera Guayac3n - Jinotega	1.000.000,00	-	-
Pavimentaci3n de la Carretera La Paz Centro - Villa 15 de Julio	3.667.650,00	-	-
Pavimentaci3n de la Carretera Ticuantepe - Las Nubes	5.174.400,00	-	-
Programa de Transporte Departamento de Estel3	4.223.700,00	133.480,11	3,2
Proyectos Menores de Transporte Regi3n Atl3ntica	2.721.260,00	122.875,45	4,5
Reducci3n de la Vulnerabilidad en la Red Vial Principal	1.700.000,00	-	-
Rehab. Carretera Tipitapa-Masaya-Catarina- El Guanacaste-Nandaima	7.200.000,00	-	-
Rehab. de Carretera Panamericana (San Benito - Yalaguina - El Espino)	224.335.150,00	217.855.967,50	97,1
Rehab. y Mejoramiento de Carretera San Benito - San Lorenzo	42.312.860,00	38.923.588,33	92,0
Rehabilitaci3n de la Carretera San Lorenzo - Muh3n	34.300.670,00	-	-
Rehabilitaci3n y Mantenimiento de Caminos Secundarios	32.004.570,00	27.019.239,33	84,4
Revestimiento de Carreteras	17.197.150,00	14.078.952,10	81,9
Otro gasto de capital	145.294,00	32.739,40	22,5
MINISTERIO DE SALUD	225.797.225,00	63.268.075,05	28,0
Proyectos:	225.797.225,00	63.268.075,05	28,0
Apoyo a SILAIS Nueva Segov3a - Jinotega. Hospital del Ni3o	2.600.000,00	-	-
Atenci3n Primaria en Salud y Nutrici3n (PMSS)	11.802.118,00	9.769.222,24	82,8
Construcci3n y Equipamiento M3dico C/S con Carnas Somotillo	5.218.000,00	-	-
Fondo para Maternidad e Infancia SEGURA - FONMAT (PMSS)	8.484.586,00	8.201.956,86	96,7
Fortalecimiento de la Atenci3n Primaria Rural (FSS)	17.304.000,00	17.304.000,00	100,0
Fortalecimiento del Sistema de Salud en Nicaragua	13.500.000,00	322.926,44	2,4
Fortalecimiento Institucional (PMSS)	20.069.785,00	12.288.649,09	61,2
Fortalecimiento Sistema Local de Atenci3n Integral a la Salud (SILAIS). Granada	3.050.000,00	70.000,00	2,3
Fortalecimiento SNIP MINSA	602.314,13	378.486,17	62,8
Modernizaci3n de la Red Hospitalaria (PMSS)	16.506.697,00	6.281.890,83	38,1
Programa de Apoyo a Seis SILAIS (PROSILAIS)	8.116.772,00	104.514,78	1,3
Programa de Cooperaci3n T3cnica OPS/OMS	5.560.827,00	-	-
Programa de Sostenerimiento de Equipos Hospitalarios	2.500.000,00	1.821.385,48	72,9
Programa Equipamiento M3dico en C/S con Carnas Ticuantepe	1.000.000,00	-	-
Programa Familias Saludables	16.760.000,00	-	-
Programa Seguridad Ambiental y Vigilancia Nutricional	802.297,00	520.646,84	64,9
Promoci3n Uso Racional de Medicamentos	519.086,00	201.421,61	38,8
Rehabilitaci3n de Hospitales de Managua	3.247.685,87	2.273.397,44	70,0
Rehabilitaci3n de Hospitales Departamentales	3.142.900,00	2.102.444,76	66,9
Rehabilitaci3n del Complejo Nac. de Salud Dra. Concepci3n Palacios	527.500,00	166.500,00	31,6
Rehabilitaci3n Hospitales: Puerto Cabezas, Bluefields y San Carlos	247.000,00	123.500,00	50,0
Rehabilitaci3n y Equipamiento Centro de Salud Pacifico. Nicaragua	82.034.820,00	1.108.702,36	1,4
Reparaciones Menores de Centros y Puestos de Salud	1.695.180,00	-	-
Serv. Salud Reprod. para Adolescentes Hosp. Bertha Calder3n	505.657,00	228.430,15	45,2
Otros gastos de Capital			
MINISTERIO DEL TRABAJO	40.762.981,44	13.459.685,36	33,0
Proyectos:	40.649.556,00	13.411.888,01	33,0
Ampliaci3n ENMA Chinandega	544.113,00	157.358,73	28,9
Ampliaci3n Instituto Agropecuario Siuna	2.271.426,00	1.642.920,41	72,3
Ampliaci3n y Const. Inst. Polit3cnico Bartolom3 Col3n. Puerto Cabezas.	950.000,00	712.463,14	75,0
Ampliaciones Centro Fijo de Capacitaci3n - Boaco	1.071.723,00	-	-
Capacitaci3n Autoconstrucci3n Viviendas Boaco / INATEC	2.385.971,00	-	-
Capacitaci3n Autoconstrucci3n Viviendas Estel3 / INATEC	4.771.942,00	-	-
Capacitaci3n Autoconstrucci3n Viviendas Le3n / INATEC	2.385.971,00	-	-
Capacitaci3n Autoconstrucci3n Viviendas Carazo / INATEC	2.500.811,00	2.090.535,44	83,6

Cuadro No. 14			
GOBIERNO CENTRAL			
DETALLE DE GASTO DE CAPITAL (Proyectos y Otros)			
ORGANISMOS / PROYECTOS			
Ejecución Período Enero - Septiembre 2002			
Córdoba			
ORGANISMO / PROYECTO	Presupuesto Modificado	Ejecutado	Grado de Ejecución %
Capacitación Autoconstrucción Viviendas Masaya / INATEC	1.300.406,00	1.041.160,59	80,1
Capacitación Autoconstrucción Viviendas Matagalpa / INATEC	1.785.971,00	593.036,04	33,2
Capacitación Promoción Ocupacional	287.248,00	203.730,00	70,9
Construcción Centro Enseñanza Técn. Agropec. Nueva Guinea	1.850.792,00	1.219.330,54	65,9
Educación Técnica Agropecuaria y Capacitación (BM-3371-Nic)	15.317.962,00	3.925.668,12	25,6
Rehab. y Ampliac. Inst. Pol. Agroind. Norte Naciones Unidas/San Isidro	1.113.080,00	-	-
Rehabilitación y Ampliación Centro Enseñanza Técn. Agrop. Jalapa	410.043,00	409.996,57	100,0
Rehabilitación y Ampliación Instituto Politécnico. Jinotepe.	494.553,00	391.144,15	79,1
Reparación y Ampliación Instituto Politécnico: Cristóbal Colón. Bluefields	1.207.544,00	1.024.544,28	84,8
Otro gasto de capital	103.425,44	47.797,35	46,2
MINISTERIO DEL AMBIENTE Y DE LOS RECURSOS NATURALES	107.682.406,00	68.116.823,56	63,3
Proyectos:	107.443.916,00	67.973.054,04	63,3
Conservación y Desarrollo Forestal Sostenible Norte del SIA-PAZ	53.190,00	53.189,50	100,0
Corredor Biológico del Atlántico	11.741.550,00	9.657.648,85	82,3
Corredor Biológico Mesoamericano	3.055.840,00	505.531,88	16,5
Desarrollo Humano y Medio Amb. Franja Fronteriza Res. Biosfera	4.171.858,00	794.758,71	19,1
Fortalecimiento SNIP - MARENA	495.559,00	306.313,00	61,8
Manejo Ambiental y Desarrollo Sostenible de la Cuenca Río San Juan	4.365.180,00	3.576.856,58	81,9
Manejo de Recursos Naturales en Áreas Protegidas	5.594.000,00	4.191.342,34	74,9
Manejo y Conservación Ecosistema Costero Golfo de Fonseca	1.902.624,00	284.243,50	14,9
Programa de Apoyo a la Gestión Ambiental Nicaragüense	4.231.639,00	3.167.847,90	74,9
Programa de Apoyo al Sector Medio Ambiente de Nicaragua	36.826.920,00	22.964.716,45	62,4
Programa Nacional de Ordenamiento Territorial (PRONOT)	3.405.204,00	2.961.087,41	87,0
Programa Socio Ambiental y de Conservación Forestal	4.377.054,00	3.846.121,33	87,9
Reserva de Recursos Bosawás	11.997.650,00	6.573.483,14	54,8
Segundo Proyecto de Municipios Rurales	6.926.398,00	4.781.203,55	69,0
Sistema Integral de Áreas Protegidas para la Paz	8.299.250,00	4.308.709,90	51,9
Otro gasto de capital	238.490,00	143.769,52	60,3
MINISTERIO DE LA FAMILIA	83.506.684,00	20.834.680,96	24,9
Proyectos:	83.313.984,00	20.834.680,96	25,0
Asistencia Integrada a Mujeres y Niños Vulnerables	28.070.681,00	10.076.347,45	32,3
Atención Integral a Menores de 6 Años en Situación de Vulnerabilidad	42.969.321,00	9.071.207,63	21,1
Desarrollo Capacidad Autogestión Capital Humano y Comb.	-	-	-
Desarrollo Integral para la Prevención de la Violencia Juvenil	1.000.000,00	118.120,45	11,8
Fortalecimiento Institucional - MIFAM	6.782.672,00	859.312,47	12,7
Prog. de Apoyo en el Diseño Plan Nacional contra la Violencia - INIM	2.343.000,00	66.869,49	2,9
Programa de Atención al Adulto Mayor	-	-	-
Programa de Derechos de Vigencia de las Convenc. - INIM	515.900,00	-	-
Red de Serv. Atención Violenc. Intraf. Sexual a Mujeres - Niñez - Adolesc. - INIM	1.632.410,00	642.823,47	39,4
Otro gasto de capital	192.700,00	-	-
PROCURADURÍA GENERAL DE LA REPÚBLICA	1.731.390,48	750.583,37	43,4
Proyectos:	1.691.646,00	720.718,89	42,6
Apoyo a la Procuraduría del Medio Ambiente	1.691.646,00	720.718,89	42,6
Otro gasto de capital	39.744,48	29.864,48	75,1
INSTITUTO NICARAGÜENSE DE FOMENTO MUNICIPAL	99.143.349,89	25.459.961,99	25,7
Proyectos:	99.143.349,89	25.459.961,99	25,7
Apoyo a Población Urbana Estelí, Matagalpa, Jinotega, Ocotal y Somoto	3.175.795,00	40.460,00	1,3
Fortalecimiento de Autosuficiencia del Desarrollo Social (FADES)	8.937.304,00	173.152,73	1,9
Fortalecimiento SNIP/INIFOM	600.000,00	343.737,60	57,3
Fortalecimiento y Desarrollo de Municipios (PROFIN III FASE)	1.631.597,00	1.232.101,07	75,5
Obras Viales Municipales	-	-	-
Programa de Apoyo al Fortalecimiento Municipal (PFM)	18.506.045,00	-	-
Programa de Des. Integral de Asentamientos Humanos (PRODIAH)	8.487.017,00	562.614,00	6,6
Programa de Fortalecimiento y Desarrollo Municipal	31.872.000,00	1.669.342,65	5,2
Proyecto de Municipios Rurales PROTIERRA II	22.378.644,52	20.951.858,52	93,6
Servicios Municipales	-	-	-
Sistema Único de Catastro Municipal (Fase Puente)	3.554.947,37	486.695,42	13,7
ASIGNACIONES A ENTES DESCENTRALIZADOS Y OTRAS INSTITUCIONES	1.686.927.918,72	809.834.940,22	28,0
INSTITUTO NACIONAL DE ESTADÍSTICAS Y CENSOS	11.692.196,00	9.164.643,53	78,4
Proyectos:	11.692.196,00	9.164.643,53	78,4
Encuesta de Medición de Niveles de Vida	2.000.000,00	1.508.375,77	75,4
III Censo Nacional Agropecuario	9.692.196,00	7.656.267,76	79,0

Cuadro No. 14			
GOBIERNO CENTRAL			
DETALLE DE GASTO DE CAPITAL (Proyectos y Otros)			
ORGANISMOS / PROYECTOS			
Ejeci6n Per6odo Enero - Septiembre 2002			
C6rdobas			
ORGANISMO / PROYECTO	Presupuesto Modificado	Ejecutado	Grado de Ejecuci6n %
INSTITUTO NICARAGUENSE DE ESTUDIOS TERRITORIALES	38.595.316,42	18.850.989,78	48,8
Proyectos:	38.595.316,42	18.850.989,78	48,8
Causas y Alerta de Maremoto en Nicaragua	3.171.376,00	2.164.080,30	68,2
Causas y Consec. Medio Amb. Emisi6n de Gases Volc6n Masaya	2.870.804,00	904.058,29	31,5
Centro de Informaci6n para Datos Geoespaciales	176.800,00	130.413,40	73,8
Delimitaci6n de las Fronteras Mar6timas y Terrestres de Nicaragua	1.618.659,00	973.987,23	60,2
Demarcaci6n F6sica Armonizamiento y Cartograf6a Etnias de Bosaw6s	734.436,00	564.446,29	76,9
Densificaci6n Geod6sica de la Frontera Sur	733.629,00	589.004,94	80,3
Equipamiento del Centro de Informaci6n	1.229.700,00	975.829,21	79,4
Est. Amenaza Geol. y Recon. Yacim. M. Const. Matagalpa / Jinotega	3.081.400,00	1.370.672,39	44,5
Monitoreo Hidromet. Calidad del Agua Cuenca R6o San Juan	143.029,00	111.845,63	78,2
Monitoreo y Modelaje del Lago de Managua	7.103.287,00	267.672,04	3,8
Reducci6n de Vulnerabilidad Frente a los Desastres Naturales	5.570.297,00	448.313,32	8,0
Sistema de Pron6stico de R6os	5.076.254,42	4.902.755,22	96,6
Sistema Inform. Geog. Aplicado a Cartog. Multiam. N.O. de Nicaragua	1.682.300,00	158.206,13	9,4
Sistema Piloto Monit. y Alerta Contra Deslizamiento Volc6nico	5.403.345,00	5.289.705,39	97,9
INSTITUTO DE DESARROLLO RURAL - IDR	369.328.345,56	202.512.070,56	54,8
Proyectos:	369.328.345,56	202.512.070,56	54,8
Desarrollo Econ. Soc. Waslala. Cua Bocay. El Tuma. La Dalia. Rancho Grande	20.791.300,00	9.299.063,68	44,7
Desarrollo de la Costa Pac6fico Norte de Nicaragua	8.850.000,00	510.000,00	5,8
Desarrollo Econ. Social Zona Norte y Central de Nicaragua	16.053.940,00	4.157.214,00	25,9
Desarrollo Rural Integ. Comun. Marg. Le6n y Chinandega (PROCHILEON)	9.284.995,00	1.994.056,69	21,5
Fomento a la Producci6n de Granos B6sicos KR - II	61.980.900,00	2.858.288,43	4,6
Fortalecimiento SNIP	600.000,00	422.032,37	70,3
Manejo Sostenible de Recursos Naturales del Sur Oeste de Nicaragua	7.013.000,00	4.902.717,91	69,9
Programa de Desarrollo Rural en la Zona de Nueva Guinea (PRODES)	4.178.236,56	3.975.763,23	95,2
Programa de los Polos de Desarrollo (POLDES)	2.550.000,00	1.621.155,00	63,6
Programa de Rehabilitaci6n Arrocer6a y Desarrollo Campesino	9.225.000,00	8.009.908,29	86,8
Programa Reactivaci6n Productiva Agroalimentaria (PNDR/FASE II)	110.592.990,00	106.509.179,25	96,3
Proyecto de Desarrollo Rural Ganadero (PRODEGA III)	17.892.361,00	10.575.876,00	59,1
Proyecto de Desarrollo Rural Regi6n Sur (PROSESUR)	31.133.742,00	29.485.572,81	94,7
Repoblaci6n y Mejoramiento Gen6tico de la Ganader6a (IDR)	43.875.000,00	11.479.911,90	26,2
Sistemas Solares Fotovoltaicos en Areas Rurales de Nicaragua	7.488.971,00	-	-
TROPISec	17.817.910,00	6.711.331,00	37,7
FONDO DE INVERSION SOCIAL DE EMERGENCIA - FISE	568.965.219,98	187.666.399,86	33,0
Proyectos:	568.965.219,98	187.666.399,86	33,0
A.P. Rural Concentrado (ENACAL/FISE)	45.778.708,00	16.660.001,66	36,4
Albergues y Hogares (MIFAM/FISE)	4.959.807,86	120.163,21	2,4
Calles, Caminos y Accesos (INIFOM/FISE)	20.234.474,00	718.130,30	3,5
Centros de Salud (MINSAL/FISE)	19.879.260,00	190.799,16	1,0
Centros Infantiles (MIFAM/FISE)	9.974.344,37	3.428.257,96	34,4
Descentralizaci6n y Microplanificaci6n Participativa - FISE	21.603.700,00	13.546.327,00	62,7
Drenajes Pluviales (INIFOM/FISE)	3.199.864,00	252.268,62	7,9
Equipo y Mobiliario (MECD/FISE)	4.868.128,00	-	-
Equipo y Mobiliario (MINSAL/FISE)	16.778.800,95	-	-
Fondo de Mantenimiento (MECD/FISE)	7.134.000,00	4.245.129,00	59,5
Fondo de Mantenimiento (MINSAL/FISE)	5.166.000,00	3.252.270,00	63,0
Fortalecimiento FISE	27.896.300,00	20.419.533,00	73,2
Otros Servicios Municipales (INIFOM/FISE)	18.700.746,00	1.486.124,85	7,9
Programa de Desarrollo Local en la Costa Atl6ntica	34.500.000,00	5.228.848,00	15,2
Programa de Letrina (MINSAL/FISE)	12.204.268,80	11.750.301,10	96,3
Puentes (INIFOM/FISE)	5.230.029,00	460.501,72	8,8
Puestos de Salud (MINSAL/FISE)	24.407.768,00	6.781.642,62	27,8
Red de Protecci6n Social - FISE	32.405.518,00	10.526.069,77	32,5
Red de Protecci6n Social (MECD/FISE)	23.323.958,00	10.876.433,88	46,6
Red de Protecci6n Social (MINSAL/FISE)	46.221.021,00	32.435.001,56	70,2
Rehabilitaci6n Escuelas Primarias y Pre-Escolares (MECD/FISE)	155.582.839,00	44.285.474,83	28,5
Rehabilitaci6n Institutos de Secundaria (MECD/FISE)	26.057.694,00	1.003.121,62	3,8
Rehabilitaci6n y Ampliac. Inst. T6cn. Vocacionales (INATEC/FISE)	2.857.991,00	-	-
GOBIERNO REGIONAL AUTONOMO ATLANTICO NORTE	17.519.986,00	13.004.346,73	74,2
Proyectos:	16.005.000,00	12.312.479,09	76,9
Construcci6n de Letrinas en los Municipios de la RAAN	800.000,00	551.183,21	68,9
Construcci6n de Pozos Artesanales Comunidades de la RAAN	3.600.000,00	1.741.606,53	48,4
Construcci6n del Puente SISIN	4.500.000,00	4.019.289,03	89,3
Construcci6n Edificio Consejo Regional Atl6ntico Norte	5.800.000,00	5.800.000,32	100,0
Fortalecimiento Unidad Ejecutora RAAN	300.000,00	200.400,00	66,8

Cuadro No. 14			
GOBIERNO CENTRAL			
DETALLE DE GASTO DE CAPITAL (Proyectos y Otros)			
ORGANISMOS / PROYECTOS			
Ejercicio Período Enero - Septiembre 2002			
Córdoba			
ORGANISMO / PROYECTO	Presupuesto Modificado	Ejecutado	Grado de Ejecución %
Plan Regional Prev. Uso de las Drogas/RAAN (ATN/SS-6822-NI)	1.005.000,00		-
Otro gasto de capital	1.514.986,00	691.867,64	45,7
Transferencia Gobierno RAAN	1.514.986,00	691.867,64	45,7
GOBIERNO REGIONAL AUTONOMO ATLANTICO SUR	16.109.649,00	142.958,98	0,9
Proyectos:	16.109.649,00	142.958,98	0,9
Ampliación Sist. Dist. Eléctrica Comunidades Raitipura y Awas	155.532,00	-	-
Construcción Andenes Awas - Laguna de Perlas / RAAS	3.828.615,00	-	-
Construcción Andenes Comunidades Karawala y La Barra - RAAS	359.316,00	142.958,98	39,8
Construcción de Muelles Comunales - RAAS	1.434.380,00	-	-
Plan Regional Prev. Uso de las Drogas/RAAS (ATN/SS-6822-NI)	1.005.000,00	-	-
Rehabilitación Sistema Distribución Eléctrica - Corn Island	267.786,00	-	-
Rehabilitación de Calles Periféricas en Bluefields	1.352.635,00	-	-
Reparación de Calles en Corn Island	7.299.470,00	-	-
Reposición de Planta de Generación Eléctrica Kukra River	406.915,00	-	-
EMPRESA NICARAGUENSE DE ACUEDUCTOS Y ALCANTARILLADOS	78.430.561,68	69.430.093,68	88,5
Proyectos:	78.430.561,68	69.430.093,68	88,5
A.P. Rural Regiones I, II y Central (VII, VIII y IX Fase)	7.640.749,00	4.556.279,00	59,6
Abastecimiento de AS Medio Rural de Nicaragua- Matagalpa y Jinotega	3.326.116,00	2.003.062,00	60,2
Agua y Saneamiento Matagalpa y Jinotega	1.165.734,00	665.428,00	57,1
Agua y Saneamiento Regiones I, V y VI	6.478.530,00	3.921.731,00	60,5
Agua y Saneamiento Zonas Rurales de Matagalpa	2.590.156,00	1.623.217,00	62,7
Mejoramiento y Ampliación de los Sist de AP de las Ciudades Matagalpa, Jinotega	54.572.951,68	54.572.951,68	100,0
Programa A.P. Saneamiento y Org. Comunidad Nueva Guinea	281.154,00	281.154,00	100,0
Programa Piloto de AS Sector Rural de la RAAN	525.171,00	302.229,00	57,5
Programa Saneamiento Amb. Lago y Ciudad de Managua (Etapa I)	1.850.000,00	1.504.042,00	81,3
COMISION NACIONAL DE ENERGIA	75.619.788,14	26.755.082,86	35,4
Proyectos:	75.619.788,14	26.755.082,86	35,4
Consolidación de Políticas Energéticas Indicativas	136.412,00	101.784,00	74,6
Desarrollo de Electrificación Rural Fuera de Red	4.635.559,14	2.868.928,72	61,9
Electrificación Rural (CNE)	11.834.250,00	9.276.856,00	78,4
Energización Rural	36.212.991,00	3.875.240,42	10,7
Evaluación Dendroenergética Nacional	1.348.142,00	320.319,00	23,8
Plan Nacional de Electrificación Rural	7.736.250,00	5.980.614,97	77,3
Planificación Energética y Energías Renovables (PLANER)	557.705,00	213.000,00	38,2
Planificación Indicativa	1.576.441,00	293.600,00	18,6
Sistemas de Información Energética Nacional	8.300.415,00	655.361,75	7,9
Uso Racional de Energía Sector Residencial Urbano Managua	545.393,00	448.896,00	82,3
Usos Productivos Hidroelectricidad a Pequeña Escala en Nicaragua	2.736.230,00	2.720.482,00	99,4
BAVINIC	6.000.000,00	3.950.000,00	65,8
Proyectos:	6.000.000,00	3.950.000,00	65,8
Programa de Apoyo a la Vivienda Civil (Piso y Techo)	6.000.000,00	3.950.000,00	65,8
Programa de Asentamientos Rurales Autosostenibles			
EMPRESA NACIONAL DE TRANSMISION ELECTRICA - ENTRESA	33.000.010,00	12.243.098,00	37,1
Proyectos:	33.000.010,00	12.243.098,00	37,1
Ampliación S/E Los Brasiles - El Periodista (BID-1017/04/SF-NI)	427.500,00	218.022,00	51,0
Conexión Subestación Tipitapa - Santa Bárbara - Pta. Nicaragua	828.100,00	391.257,00	47,2
Línea Momotombo León (BID 1017/07 SF-NI)	6.971.500,00	1.952.354,00	28,0
Mejoram. Medida Contra Comerc. Potenc. Ener. (BID 1017/02 SF-NI)	2.965.300,00	1.653.339,00	55,8
Modernización de la Subestación Planta Nicaragua	311.900,00	145.612,00	46,7
Protección Torres y Líneas de Transmisión (BID 1017/08 SF-NI)	48.280,00	26.426,00	54,7
Rehabilitación Sistema Distribución Eléctrica Managua (Fase III)	1.384.010,00	809.546,00	58,5
Rehabilitación de Líneas y Subestaciones del SIN (BID-1017-SF-NI)	4.626.000,00	1.646.545,00	35,6
Rehabilitación Líneas de Transmisión (BID 1017/11 SF-NI)	206.400,00	98.276,00	47,6
Rehabilitación Sistema Transmisión Eléctrica Managua (Fase IV)	5.515.100,00	1.714.059,00	31,1
Rehabilitación Subestación Nandaimé	114.500,00	72.072,00	62,9
Rehabilitación Subestaciones Rivas	130.120,00	55.136,00	42,4
Sistema Comunic. Cent. Nac. Desp. Carga (BID 1017/05 SF - NI)	876.500,00	485.985,00	55,4
Sistema SCADA Cent. Nacional de Carga (BID 1017/06 SF-NI)	3.407.900,00	1.401.198,00	41,1
Subestación Montefresco	176.000,00	101.741,00	57,8
Subestación Móvil. 25 MVA	180.800,00	83.738,00	46,3
Subestación Santo Domingo (BID 1017/09 SF-NI)	987.100,00	336.278,00	34,1
Subestación Ticuantepe Primera Etapa	570.300,00	332.324,00	58,3
Subestación Ticuantepe Segunda Etapa	2.418.600,00	261.286,00	10,8

Cuadro No. 14			
GOBIERNO CENTRAL			
DETALLE DE GASTO DE CAPITAL (Proyectos y Otros)			
ORGANISMOS / PROYECTOS			
Ejeci3n Per3odo Enero - Septiembre 2002			
C3rdobas			
ORGANISMO / PROYECTO	Presupuesto Modificado	Ejecutado	Grado de Ejecuci3n %
Suministro Materiales / Equipos del Sistema de Transmisi3n	382.800,00	191.550,00	50,0
Suministro Transf. Potencia Serv. Conexo (BID 1017/10 SF_NJ)	471.300,00	266.354,00	56,5
INSTITUTO TECNOLOGICO NACIONAL	6.343.982,00	1.106.417,70	17,4
Proyectos:	6.343.982,00	1.106.417,70	17,4
Ampliaci3n del Instituto Tecnol3gico Nacional (INTECNA)	6.343.982,00	1.106.417,70	17,4
UCRESEP	97.827.084,00	42.915.487,68	43,9
Proyectos:	97.827.084,00	42.915.487,68	43,9
Fondo de Desarrollo de Telecomunicaciones Rurales	5.420.735,00	473.554,18	8,7
Fortalecimiento Institucional de TELCOR	6.751.911,00	3.630.556,67	53,8
Fortalecimiento Institucional Modernizaci3n Econ3mica	12.618.749,00	8.758.314,47	69,4
Implantaci3n del Proyecto Modernizaci3n Econ3mica - UCRESEP	10.162.735,00	5.502.252,17	54,1
Servicio Civil	5.235.856,00	130.814,09	2,5
SETEC	10.261.645,00	2.837.486,49	27,7
SIGFA	43.985.516,00	21.449.401,08	48,8
Sistema de Administraci3n de Espectro Radio El3ctrico	3.389.937,00	133.108,53	3,9
MODERNIZACION y ACREDITACION DE LA EDUCACION TERCIARIA	22.811.200,00	6.387.076,26	28,0
Proyectos:	22.811.200,00	6.387.076,26	28,0
Modernizaci3n y Acreditaci3n de la Educaci3n Terciaria	22.811.200,00	6.387.076,26	28,0
PROG. EFICIENCIA y TRANSPARENCIA EN LAS CONTRATACIONES	43.620.900,00	1.706.780,52	3,9
Proyectos:	43.620.900,00	1.706.780,52	3,9
Eficiencia y Transparencia en las Contrataciones del Estado	37.300.900,00	1.706.780,52	4,6
Programa p/ el Desarrollo e Implementaci3n del Sistema Nac. de Compras	6.320.000,00	-	-
CONSEJO REGIONAL AUTONOMO ATLANTICO NORTE	691.138,00	385.860,17	55,8
Otro gasto de capital	691.138,00	385.860,17	55,8
Transferencia Consejo RAAN	691.138,00	385.860,17	55,8
CONSEJO REGIONAL AUTONOMO ATLANTICO SUR	293.717,00	293.717,00	100,0
Otro gasto de capital	293.717,00	293.717,00	100,0
Transferencia Consejo RAAS	293.717,00	293.717,00	100,0
UNIVERSIDADES y CENTROS DE EDUCACION TECNICA SUPERIOR	60.000.000,00	46.985.152,70	78,3
Otro gasto de capital	60.000.000,00	46.985.152,70	78,3
A Universidades e Instituciones de Educaci3n T3cnica Superior	60.000.000,00	46.985.152,70	78,3
ALCALDIAS MUNICIPALES	117.950.222,00	65.887.166,37	55,9
Proyectos:	117.950.222,00	65.887.166,37	55,9
Alcald3as Municipales	117.950.222,00	65.887.166,37	55,9
INSTITUTO CONTRA EL ALCOHOLISMO y DROGADICCION	180.000,00	180.000,00	100,0
Otro gasto de capital	180.000,00	180.000,00	100,0
Transferencia al Instituto contra el Alcoholismos y Drogadici3n	180.000,00	180.000,00	100,0
SISTEMA NAC. P/ PREVENCIÓN, MITIGACION y ATENCIÓN DE DESASTRES	20.133.183,00	10.153.906,60	50,4
Otro gasto de capital	20.133.183,00	10.153.906,60	50,4
Aportes para proyectos de Inversi3n de entidades autonomas	13.133.183,00	8.036.297,85	61,2
Otros Aportes	7.000.000,00	2.117.608,75	30,3
CONSEJO NACIONAL DE PLANIFICACION ECONOMICA SOCIAL	8.040,00	-	-
Otro gasto de capital	8.040,00	-	-
Consejo Nacional de Planificaci3n Econ3mica Social (CONPES)	8.040,00	-	-
DIRECCION GENERAL DE INGRESOS	9.892.833,00	6.595.224,00	66,7
Otro gasto de capital	9.892.833,00	6.595.224,00	66,7
Servicios de Recaudaci3n Fiscal Interna	9.892.833,00	6.595.224,00	66,7

Cuadro No. 14			
GOBIERNO CENTRAL			
DETALLE DE GASTO DE CAPITAL (Proyectos y Otros)			
ORGANISMOS / PROYECTOS			
Ejeción Período Enero - Septiembre 2002			
Córdoba			
ORGANISMO / PROYECTO	Presupuesto Modificado	Ejecutado	Grado de Ejecución %
DIRECCION GENERAL DE SERVICIOS ADUANEROS	21.771.225,00	13.959.137,00	64,1
Otro gasto de capital	21.771.225,00	13.959.137,00	64,1
Servicios Aduaneros	21.771.225,00	13.959.137,00	64,1
MINISTERIO PUBLICO	474.742,00	472.770,29	99,6
Otro gasto de capital	474.742,00	472.770,29	99,6
Transferencia al Ministerio Público	474.742,00	472.770,29	99,6
PROYECTO DE APOYO A LAS COMUNIDADES	36.800.000,00	36.800.000,00	100,0
Otro gasto de capital	36.800.000,00	36.800.000,00	100,0
Proyecto de Apoyo a las Comunidades	36.800.000,00	36.800.000,00	100,0
FONDOS DE CONTRAVALOR	32.286.579,94	32.286.559,95	100,0
Actividad Camaronera Zonas de Pobreza Extrema	1.239.823,38	1.239.823,38	100,0
Casa Lago de Granada	340.610,40	340.610,40	100,0
Construcción Puente La Potranca	1.908.190,55	1.908.190,55	100,0
Construcción y Equipamiento C.S con Camas en Bonanzas	572.140,00	572.140,00	100,0
Desarrollo de Pequeños Productores Comarcas de Masaya	687.283,64	687.283,64	100,0
Desarrollo Productivo-Darío	1.443.245,27	1.443.245,27	100,0
Electrificación Rural (FCOSER)	740.864,03	740.864,03	100,0
Fortalecimiento Nivel Intermedio Admón. de Justicia en Norte de Nicaragua	4.991.701,66	4.991.701,66	100,0
Mejoramiento Manejo Desechos Solidos Masaya	979.760,55	979.760,55	100,0
Participación Ciudadana y Observación Electoral Nacional	279.078,00	279.078,00	100,0
Plan Estratégico Territorial - Estelí	3.077.886,45	3.077.886,45	100,0
Plan Estratégico Territorial - Madriz	2.815.094,35	2.815.094,35	100,0
Plan Estratégico Territorial - Matagalpa	2.800.181,43	2.800.181,42	100,0
Plan Estratégico Territorial - Nueva Segovia	344.431,87	344.412,81	100,0
Plan Estratégico Territorial - RAAN	1.110.128,19	1.110.128,19	100,0
Rehabilitación de Instalación de Detención Managua FASE I	3.238.449,93	3.238.449,93	100,0
Reinserción Ex-Combatientes Desmovilizados de Siuna	436.678,50	436.678,50	100,0
Reinserción Social y Productiva del FUAC	956.656,22	956.655,30	100,0
Secretaría Técnica FCV. Canadá-Nicaragua	3.698.435,99	3.698.435,99	100,0
Secretaría Técnica FCV. Italia-Nicaragua	492.239,53	492.239,53	100,0
Sistema de Recolección Desechos Sólidos Managua	133.700,00	133.700,00	100,0
COMITÉ ORGANIZADOR DE LOS VIII JUEGOS DEPORTIVOS C.A.	582.000,00		-
Otro gasto de capital	582.000,00		-
Transferencia al Comité Organizador de los VIII Juegos Deportivos C. A.	582.000,00		-
TOTAL	4.029.112.993,03	2.159.831.990,31	53,6

Cuadro No. 15						
GOBIERNO CENTRAL						
DETALLE DE GASTO DE CAPITAL (Proyecto y Otros)						
ORGANISMO/ TIPO DE RECURSOS						
Ejecución Periodo Enero- Septiembre 2002						
Córdobas						
ORGANISMO / PROYECTO / ACTIVIDAD	Recursos del Tesoro	Rentas con Dest. Espec.	Alivio Interino	Donaciones Externas	Préstamos Externos	TOTAL
CORTE SUPREMA DE JUSTICIA	7.627.892,06	767.626,22	-	-	-	8.395.518,28
Apelación Civil, Laboral Agraria y Quejas	1.022.215,90	216.650,45				1.238.866,35
Casación, Amparo, Inconstitucional y Quejas	710.980,62	65.433,42				776.414,04
Defensoría Pública		17.209,98				17.209,98
Juicios de Mayor Cuantía	60.481,82	56.267,26				116.749,08
Juicios de Menor Cuantía	4.725,26	1.204,64				5.929,90
Servicios de Apoyo Administrativo Judicial	448.553,73	393.651,90				842.205,63
Servicios de Apoyo Judicial	4.876.772,25	11.975,61				4.888.747,86
Servicios de Inscripción y Certificación	504.162,48	5.232,96				509.395,44
CONSEJO SUPREMO ELECTORAL	629.521,34	-	-	-	-	629.521,34
Dirección Superior	51.722,47					51.722,47
Dirección y Coordinación	12.384,13					12.384,13
Elecciones Regionales	558.367,74					558.367,74
Servicios Administrativos Departamentales	1.331,50					1.331,50
Servicios Administrativos	5.715,50					5.715,50
CONTRALORIA GENERAL DE LA REPUBLICA	442.250,96	-	-	-	-	442.250,96
Delegación Chinandega	2.218,60					2.218,60
Dirección Superior	191.537,67					191.537,67
Dirección y Coordinación	4.673,11					4.673,11
Servicio Administrativo Financiero	172.300,56					172.300,56
Servicio de Asesoría Legal y Gestión Judicial	458,74					458,74
Servicio de Auditoría Delegación RAAN (Puerto Cabezas)	14.557,90					14.557,90
Servicio de Auditoría Poderes del Estado	9.049,02					9.049,02
Servicio de Control de Contrataciones Administrativas	7.629,12					7.629,12
Servicio de Capacitación en Auditoría y Control	2.423,30					2.423,30
Servicio de Denuncia Ciudadanas	471,77					471,77
Servicio de Formulación, Eval. y Seguimiento de Proyectos	1.879,43					1.879,43
Servicio de Organización y Sistemas	34.493,14					34.493,14
Servicio de Planificación y Evaluación Institucional	558,60					558,60
PRESIDENCIA DE LA REPÚBLICA	10.012.871,58	-	362.319,51	17.291.494,28	13.005.555,63	40.672.241,00
Apoyo a la Implementación de ERCERP (PAI/SETEC)			98.584,92		6.562.815,63	6.661.400,55
Atención y Protección Integral a la Niñez y Adolescencia	16.236,30					16.236,30
Despacho de la Primera Dama	2.485,25					2.485,25
Dirección y Coordinación	41.698,29					41.698,29
Dirección y Coordinación SETEC	270.033,42			193.413,66		463.447,08
Equipos de Asesores	103.063,66					103.063,66
Fondo de Emergencia Social				54.948,42		54.948,42
Fondo Social Suplementario / SETEC	1.616.795,26					1.616.795,26
Fortalecimiento y Admón. del Sistema Nac. de Inversión Pública / SETEC	2.442.592,67					2.442.592,67
Fortalecimiento Institucional Presidencia de la Republica				15.784.061,42		15.784.061,42
Programa Anticorrupcion				1.259.070,78		1.259.070,78
Programa de Apoyo a la Implementación de ERCERP (PAICONPES)			56.211,09			56.211,09
Programa de Apoyo a la Implementación de ERCERP (PAIMECD)			41.128,44			41.128,44
Programa de Apoyo a la Implementación de ERCERP (PAIMIFAM)			73.673,13			73.673,13
Programa de Apoyo a la Implementación de ERCERP (PAIMAGFOR)			29.970,25			29.970,25
Programa de Apoyo a la Implementación de ERCERP (PAIMINSA)			62.751,68			62.751,68
Programa de Empleo Comunitario	4.520.973,48					4.520.973,48
Programa de Mejoramiento de Viviendas Dañadas Huracán Mitch / SAS	477.317,92					477.317,92
Programa de Reconstrucción Solidaria de Vivienda					6.442.740,00	6.442.740,00
Secretaría de Comunicación Social	233.459,88					233.459,88
Servicios Administrativos y Financieros. Presidencia	127.475,82					127.475,82
Servicios Administrativos y Financieros. Vice-Presidencia	160.739,63					160.739,63
MINISTERIO DE GOBERNACIÓN	3.165.373,66	444.990,03	-	-	-	3.610.363,69
Centro Especial para Adolescentes	50.807,84					50.807,84
Construcción Centro Penitenciario de Mujeres DGSPN	534.693,08					534.693,08
Construcción de Edificio Migración Peñas Blanca	177.181,05					177.181,05
Construcción Departamento de Bomberos de Tipitapa	20.188,32					20.188,32
Construcción Oficina para Migración y Extranjería de Ocotol	127.192,67					127.192,67
Construcción Sistema Penitenciario de Estelí	750.261,78					750.261,78
Dirección y Coordinación	28.802,90	444.990,03				473.792,93
Rehabilitación Estación Central Bomberos de Managua	18.837,00					18.837,00
Rehabilitación Sistema Penitenciario de Tipitapa	1.457.409,02					1.457.409,02
MINISTERIO DE RELACIONES EXTERIORES	339.941,22	-	-	-	-	339.941,22
Atención Inmidades y Privilegios	7.580,10					7.580,10
Caso Diferendo Honduras	57.040,00					57.040,00
Ceremonial Diplomático	7.518,08					7.518,08
Dirección y Coordinación	236.278,31					236.278,31
Gestión Bilateral de la Cooperación Internacional	1.495,00					1.495,00
Servicios Administrativos Financieros	30.029,73					30.029,73
MINISTERIO DE DEFENSA	13.014.379,12	-	-	5.158.689,59	-	18.173.068,71
Creación Capacidades ante Desastres 17 Municipios en Riesgo	312.253,24			880.000,00		1.192.253,24
Creación de Estructuras ante Desastres en 22 Local. Depto. Nueva Segovia	505.788,55			460.000,00		965.788,55
Creación de Estructuras Comunitarias en la RAAN	285.421,93			730.000,00		1.015.421,93
Defensa Nacional	10.261.495,51					10.261.495,51
Preparación Estructuras Locales ante Desastres en la RAAS	293.438,32			770.000,00		1.063.438,32
Prevención y Mitigación de Desastres MITIPRE II (Región II)	647.856,02			1.818.689,59		2.466.545,61
Protejamos Managua ante los Desastres	708.125,55			500.000,00		1.208.125,55
MINISTERIO DE HACIENDA Y CRÉDITO PÚBLICO	6.514.035,28	23.845,25	-	-	-	6.537.880,53
Administración Contabilidad Gubernamental		23.845,25				23.845,25
Administración del Sistema Presupuestario	1.892,85					1.892,85
Administración y Manejo de Fondos	4.068,39					4.068,39
Coordinación Servicio Administrativo Financiero	14.786,94					14.786,94

Cuadro No. 15						
GOBIERNO CENTRAL						
DETALLE DE GASTO DE CAPITAL (Proyecto y Otros)						
ORGANISMO/TIPO DE RECURSOS						
Ejecución Período Enero- Septiembre 2002						
Córdoba						
ORGANISMO / PROYECTO / ACTIVIDAD	Recursos del Tesoro	Rentas con Dest. Espec.	Alivio Interino	Donaciones Externas	Prestamos Externos	TOTAL
Dirección Superior	127 251,59					127 251,59
Dirección y Coordinación	19 440,36					19 440,36
Fortalecimiento Institucional	7 318,65					7 318,65
Proyecto de Servicio Civil	70 803,99					70 803,99
Servicios Administrativos	59 918,60					59 918,60
Servicios Financieros	14 868,09					14 868,09
SIGFA	62 496,42					62 496,42
Titulación de la Propiedad Urbana	6 131 189,40					6 131 189,40
MINISTERIO DE FOMENTO, INDUSTRIA Y COMERCIO	4.926.265,93	-	-	2.110.788,12	5.845.563,26	12.882.607,31
Apoyo a la Innovación Tecnológica de Nicaragua	1 386 510,50				1 239 230,31	2 625 740,81
Apoyo Institucional al Centro de Exportaciones e Inversiones	1 336 542,39			2 028 870,36		3 365 412,75
Competitividad Aprendizaje e Innovación	777 751,70				4 606 322,95	5 384 074,65
Desarrollo de la Pequeña y Mediana Industria en Muebles de Madera	315 000,00					315 000,00
Desarrollo Integral Pesca Artesanal en la RAAN	274 227,59					274 227,59
Fortalecimiento Cial. Financ. Gerencial a Prod. Export. de Café.	234 839,75					234 839,75
Laboratorio de Tecnología de Alimentos	363 936,59					363 936,59
Programa de Apoyo al Sector Ambiental en Nicaragua PASMA-MIFIC	100 566,55			81 917,76		182 484,31
Rehabilitación del Sector Cafetalero en Nicaragua	136 890,66					136 890,66
MINISTERIO DE EDUCACIÓN, CULTURA Y DEPORTES	11.486.534,74	-	36.369.190,16	122.541.595,86	195.014.789,45	364.412.110,21
Componente de Becas (Nic/006 Escuelas Normales II)				216 945,00		216 945,00
Construcción de Escuelas de Educación Primaria Fase II	5 819 998,47			52 052 036,36		57 872 034,83
Contribución al Fondo Social Suplementario (PPRE)					1 963 433,85	1 963 433,85
Diseño de la Reforma de la Educación Básica y Media con Orient. y Habilitac.	299 909,83		316 160,17		2 846 548,56	299 909,83
Diseño de la Reforma de la Educación Secundaria (PPRE)						3 162 708,73
Dotación de Materiales Escolares y Deportivos (ASEN)				4 900 780,10		4 900 780,10
Educación Extra Edad. (EBACIT)	35 508,05					35 508,05
Educación Inicial y Preescolar. (EBACIT)	123 667,44					123 667,44
Educación Multigrado. (EBACIT)	285 953,15					285 953,15
Educación Pre-Escolar. (PPRE)					149 285,73	149 285,73
Expansión del Acceso y Cobertura. APRENDE II			43 788,56		10 862 162,68	10 905 951,24
Formación y Capacitación (ASEN)			1 086 382,48	4 485 338,32		5 571 720,78
Fortalec. a la Educación Bilingüe Intercultural en la Costa Atlántica	1 617 997,23			3 570 849,27		5 188 846,50
Fortalecimiento SNP- MECD	434 919,48					434 919,48
Fortalecimiento y Modernización Institucional. APRENDE II			3 796 556,12		10 018 496,49	13 815 052,61
Legalización de los Locales Escolares Públicos del MECD	48 460,00					48 460,00
Mejoramiento en la Calidad de la Educación. APRENDE II			2 332 142,22		161 447 436,13	163 779 578,35
Programa Alfab. y Educación Básica en Adultos (PAEBANIC FASE II)			11 367 871,22	11 170 417,61		22 538 288,83
Programa de Ampliación de Cobertura de Educación Primaria			6 789 458,02			6 789 458,02
Programa de Reconstrucción Regional para América Central				5 388 751,00		5 388 751,00
Programa Integral Nutrición Escolar (PINE)			8 182 437,28	40 756 478,20		48 938 915,48
TR para Construcción, Protección Infraestructura T.N.R.D.	1 403 321,09					1 403 321,09
TR para Mantenimiento del Patrimonio Histórico Nac. - INC	1 418 800,00					1 418 800,00
Unidad Coordinadora Educación Básica. APRENDE II			565 418,04		2 847 285,62	3 412 703,66
Uso Tecno. Educ. Modalidades Alternativa Educ. (PPRE)			888 976,07		4 880 140,39	5 769 116,46
MINISTERIO AGROPECUARIO Y FORESTAL	20.983.777,73	207.980,07	3.432.223,05	54.809.467,17	81.861.715,56	161.285.163,58
Apoyo a Familias Rurales en Zonas Afectadas por Sequías e Inundaciones	459 154,80		3 432 223,05	21 812 664,96		25 504 042,81
Apoyo al MAGFOR y Desarrollo de Factores	535 844,45			1 615 537,44		2 151 381,89
Apoyo al Proceso de Comercialización de Granos Básicos				10 001 838,19		10 001 838,19
Asistencia, Rehabilitación y Cons. Dest. a Familias Afectadas Mitch	703 232,39			5 995 199,27		6 698 431,66
Eradicación del Gusano Barrenador del Ganado	983 004,59			3 930 158,13		4 913 162,72
Estudio Plan Maestro Forest. Zona Norte del Pacífico Nic. INAFOR	121 535,10					121 535,10
Fortalecimiento Operaciones del INTA	9 640 456,60				28 197 606,59	37 838 063,19
Fortalecimiento P/ Manejo Cuencas y Preserv. Desastres Naturales INTA	153 000,00			774 838,00		927 838,00
Fortalecimiento Programa Nacional Vigilancia Fitosanitaria					4 348 354,48	4 348 354,48
Iniciativo Para Desarrollo Rural	40 651,50			369 347,56		409 999,06
Laboratorio Nacional de Residuos Biológicos		207 980,07				207 980,07
Manejo Integrado de Plagas para Pequeños y Medianos Productores - INTA	347 955,03			48 006,73		395 961,76
Modelo de Atención Product. para Peq. Productores Escasos Recursos - INTA	930 456,00			2 645 713,72		3 576 169,72
Municipios Verdes	175 838,68			3 296 057,61		3 471 896,29
PROCAFOR - INAFOR	681 689,77			1 165 741,02		1 847 430,79
Programa de Fortalecimiento Institucional del MAGFOR	322 827,20				2 020 145,16	2 342 972,36
Programa Regional para el Fomento Tracción Animal - INTA	153 000,00					153 000,00
Promoción para la Inversión en Forestería Sostenible	1 485 994,99				13 201 945,20	14 687 940,19
Seguridad Alimentaria Cuerpos de Paz - INTA	215 404,80			1 746 666,33		1 962 070,93
Tecnología Agropecuaria	2 840 726,20				25 648 737,82	28 489 464,02
Transferencia de Tecnología Post-Cosecha Fase III - INTA	955 956,61			425 533,68		1 381 490,29
TRANSFORMA - INAFOR	237 049,42			1 182 164,53		1 419 213,95
Vigilancia Epidemiológica de Salud Animal					8 434 926,31	8 434 926,31
MINISTERIO DE TRANSPORTE E INFRAESTRUCTURA	126.232.130,80	32.739,31	-	99.190.810,88	315.270.891,98	640.726.572,97
Conservación Sistema Administración de Pavimentos	1 440 188,51					1 440 188,51
Construcción de Puente Definitivo El Gallo	266 583,32			8 304 925,42		8 571 508,74
Construcción de Puente Definitivo El Guasaule	3 367 743,71			17 363 167,95		20 730 911,66
Construcción de Puente Definitivo El Guarumo	376 116,64			14 237 925,43		14 614 042,07
Construcción de Puente Definitivo Estero Real	109 139,80			8 324 925,42		8 434 065,22
Construcción de Puente Definitivo Hato Grande				11 437 925,42		11 437 925,42
Cooperación al Programa de Desminado Humanitario	488 042,59			1 056 081,24		1 544 123,83
Dirección y Coordinación						14 613,78
Dirección Superior		14 613,78				14 613,78
Fortalecimiento SNP- MTI	465 077,59	10 827,25				475 904,84
II Programa de Rehabilitación y Mantenimiento Carretera. (Nº CR-3085)	26 633 850,79				46 473 713,04	73 107 563,83
III Programa de Rehab. y Mantenimiento de Carretera (Nº CR-3764 NI)	21 525 549,09				65 210 131,37	86 735 680,46
Mejoramiento Caminos Rurales / Adoquinado	8 161 089,03				7 317 554,39	15 478 643,42
Programa de Transporte Departamento de Estelí	133 480,11					133 480,11
Proyectos Menores de Transporte Región Atlántica	122 875,45					122 875,45
Rehab. de Carretera Panamericana (San Benito - Yalaguina - El Espino)	21 586 474,32				196 269 493,18	217 855 967,50
Rehab. y Mejoramiento de Carretera San Benito - San Lorenzo	457 728,33			38 465 860,00		38 923 588,33
Rehabilitación y Mantenimiento de Caminos Secundarios	27 019 239,42					27 019 239,42
Revestimiento de Carreteras	14 078 952,10					14 078 952,10
Servicios Administrativos Financieros y Recursos Humanos		2 593,87				2 593,87

Cuadro No. 15						
GOBIERNO CENTRAL						
DETALLE DE GASTO DE CAPITAL (Proyecto y Otros)						
ORGANISMO/TIPO DE RECURSOS						
Ejecución Periodo Enero- Septiembre 2002						
Córdoba						
ORGANISMO / PROYECTO / ACTIVIDAD	Recursos del Tesoro	Rentas con Dest. Espec.	Alivio Interino	Donaciones Externas	Préstamos Externos	TOTAL
Servicios de Control Técnico Ambiental		4 704,41				4 704,41
MINISTERIO DE SALUD	11.191.450,64	-	16.896.821,14	7.804.000,00	27.376.803,27	63.268.076,05
Atención Primaria en Salud y Nutrición (PMSS)			719.288,00		9.049.934,24	9.769.222,24
Fondo para Maternidad e Infancia SEGURA - FONMAT (PMSS)	2.264.851,00				5.937.105,86	8.201.956,86
Fortalecimiento de la Atención Primaria Rural (FSS)			9.500.000,00	7.804.000,00		17.304.000,00
Fortalecimiento del Sistema de Salud en Nicaragua	322.926,44					322.926,44
Fortalecimiento Institucional (PMSS)			5.463.316,00		6.825.333,09	12.288.649,09
Fortalecimiento Sistema Local de Atención Integral a la Salud (SILAIS). Granada	70.000,00					70.000,00
Fortalecimiento SNP MINSAL	378.486,17					378.486,17
Modernización de la Red Hospitalaria (PMSS)	717.460,75				5.564.430,08	6.281.890,83
Programa de Apoyo a Seis SILAIS (PROSILAIS)			104.514,78			104.514,78
Programa de Sostenimiento de Equipos Hospitalarios	1.821.385,48					1.821.385,48
Programa Seguridad Ambiental y Vigilancia Nutricional	520.646,84					520.646,84
Promoción Uso Racional de Medicamentos	201.421,61					201.421,61
Rehabilitación de Hospitales de Managua	2.273.397,44					2.273.397,44
Rehabilitación de Hospitales Departamentales	2.102.444,76					2.102.444,76
Rehabilitación del Complejo Nac. de Salud Dra. Concepción Palacios	166.500,00					166.500,00
Rehabilitación Hospitales: Puerto Cabezas, Bluefields y San Carlos	123.500,00					123.500,00
Rehabilitación y Equipamiento Centro de Salud Pacífico, Nicaragua			1.108.702,36			1.108.702,36
Serv. Salud Reprod. para Adolescentes Hosp. Bertha Calderón	228.430,15					228.430,15
MINISTERIO DEL TRABAJO	7.152.165,87	5.190,22	630.000,00	2.376.671,15	3.295.668,12	13.459.665,36
Ampliación Instituto Agropecuario Siuna	1.642.920,41					1.642.920,41
Ampliación y Const. Inst. Politécnico Bartolomé Colón. Puerto Cabezas.	712.463,14					712.463,14
Ampliación ENMA Chinandega	157.358,73					157.358,73
Capacitación Autoconstrucción Viviendas Carazo / INATEC	470.028,98			1.620.506,46		2.090.535,44
Capacitación Autoconstrucción Viviendas Masaya / INATEC	284.981,50			756.164,69		1.041.146,19
Capacitación Autoconstrucción Viviendas Matagalpa / INATEC	594.036,04					594.036,04
Capacitación Promoción Ocupacional	203.730,00					203.730,00
Construcción Centro Enseñanza Téc. Agropec. Nueva Guinea	1.219.330,54					1.219.330,54
Dirección Superior	27.857,70	5.190,22				33.047,92
Educación Técnica Agropecuaria y Capacitación (BM-3371-Nic)			630.000,00		3.295.668,12	3.925.668,12
Rehabilitación y Ampliación Centro Enseñanza Téc. Agrop. Jalapa	409.996,57					409.996,57
Rehabilitación y Ampliación Instituto Politécnico. Jinotepé	391.144,15					391.144,15
Rehabilitación y Ampliación Instituto Politécnico. Cristóbal Colón. Bluefields	1.024.544,28					1.024.544,28
Servicios Administrativo Financiero	14.749,43					14.749,43
MINISTERIO DEL AMBIENTE Y DE LOS RECURSOS NATURALES	12.961.176,15	143.769,52	-	45.167.606,69	9.844.272,20	68.116.823,56
Conservación y Desarrollo Forestal Sostenible Norte del SI-A-PAZ	53.189,50					53.189,50
Corredor Biológico del Atlántico	743.368,61			5.914.281,24	2.999.999,00	9.657.648,85
Corredor Biológico Mesomericano	505.531,88					505.531,88
Desarrollo Humano y Medio Amb. Franja Fronteriza Res. Biosfera	253.552,09			541.206,42		794.758,71
Fortalecimiento SNP - MARENA	306.313,00					306.313,00
Manejo Ambiental y Desarrollo Sostenible de la Cuenca Río San Juan	522.625,89			3.054.230,69		3.576.856,58
Manejo de Recursos Naturales en Áreas Protegidas	1.087.716,46			3.103.625,88		4.191.342,34
Manejo y Conservación Ecosistema Costero Golfo de Fonseca	284.243,50					284.243,50
Programa de Apoyo a la Gestión Ambiental Nicaragüense	668.996,50			2.498.851,40		3.167.847,90
Programa de Apoyo al Sector Medio Ambiente de Nicaragua	4.363.060,88			18.001.655,57		22.364.716,45
Programa Nacional de Ordenamiento Territorial (PRONOT)	1.666.990,91			2.794.096,50		4.461.087,41
Programa Socio Ambiental y de Conservación Forestal	646.121,33				3.200.000,00	3.846.121,33
Protección y Mejoramiento del PNMV.		143.769,52				143.769,52
Reserva de Recursos Boswás	1.390.207,24			5.183.275,90		6.573.483,14
Segundo Proyecto de Municipios Rurales	1.136.930,35				3.644.273,20	4.781.203,55
Sistema Integral de Áreas Protegidas para la Paz	832.326,81			3.476.383,09		4.308.709,90
MINISTERIO DE LA FAMILIA	372.050,54	-	5.689.744,58	6.446.200,08	8.326.686,76	20.834.680,96
Asistencia Integrada a Mujeres y Niños Vulnerables			4.149.910,24	5.926.437,21		10.076.347,45
Atención Integral a Menores de 6 Años en Situación de Vulnerabilidad			1.539.834,34		7.531.373,29	9.071.207,63
Desarrollo Integral para la Prevención de la Violencia Juvenil	118.120,45					118.120,45
Fortalecimiento Institucional - MIFAM	64.000,00				795.312,47	859.312,47
Prog. de Apoyo en el Diseño Plan Nacional contra la Violencia - INIM	66.869,49					66.869,49
Red de Serv. Atención Violenc. Intraf. Sexual a Mujeres - Niñez - Adolesc. - INIM	123.000,00			519.762,87		642.823,47
PROCURADURÍA GENERAL DE LA REPUBLICA	130.704,39	-	-	619.878,98	-	750.583,37
Apoyo a la Procuraduría del Medio Ambiente	100.839,91			619.878,98		720.718,89
Dirección Superior	29.864,48					29.864,48
INSTITUTO NICARAGÜENSE DE FOMENTO MUNICIPAL	3.418.611,29	-	5.153.685,00	1.089.492,18	16.798.173,52	25.459.961,99
Apoyo a Población Urbana Estellí, Matagalpa, Jinotega, Ocotal y Somoto	40.460,00					40.460,00
Fortalecimiento de Autosuficiencia del Desarrollo Social (FADES)	173.152,73					173.152,73
Fortalecimiento SNP/INIFOM	343.737,60					343.737,60
Fortalecimiento y Desarrollo de Municipios (PROFIN III FASE)	142.608,89			1.089.492,18		1.232.101,07
Programa de Des. Integral de Asentamientos Humanos (PRODIAH)	562.614,00					562.614,00
Programa de Fortalecimiento y Desarrollo Municipal	1.669.342,65					1.669.342,65
Proyecto de Municipios Rurales PROTIERRA II			5.153.685,00		15.798.173,52	20.951.858,52
Sistema Único de Catastro Municipal (Fase Puente)	486.695,42					486.695,42
ASIGNACIONES A ENTES DESCENTRALIZADOS Y OTRAS INSTITUCIONES	230.254.286,22	14.626.621,09	70.148.868,91	209.900.204,75	284.904.959,25	809.834.940,22
INSTITUTO NACIONAL DE ESTADÍSTICAS Y CENSOS	8.497.169,44	667.484,09	-	-	-	9.164.643,53
Encuesta de Medición de Niveles de Vida	1.508.375,77					1.508.375,77
III Censo Nacional Agropecuario	6.988.783,67	667.484,09				7.656.267,76
INSTITUTO NICARAGÜENSE DE ESTUDIOS TERRITORIALES	5.544.431,16	-	-	13.306.558,62	-	18.850.989,78
Causas y Alerta de Maremoto en Nicaragua	58.326,30			2.105.754,00		2.164.080,30
Causas y Consec. Medio Amb. Emisión de Gases Volcán Masaya	173.752,59			730.305,70		904.058,29
Centro de Información para Datos Geoespaciales	130.413,40					130.413,40
Delimitación de las Fronteras Marítimas y Terrestres de Nicaragua	973.987,23					973.987,23
Demarcación Física Amojonamiento y Cartografía Etnias de Bosawás	564.446,29					564.446,29
Densificación Geodésica de la Frontera Sur	599.004,94					599.004,94

Cuadro No. 15						
GOBIERNO CENTRAL						
DETALLE DE GASTO DE CAPITAL (Proyecto y Otros)						
ORGANISMO/TIPO DE RECURSOS						
Ejecución Período Enero- Septiembre 2002						
Córdoba						
ORGANISMO / PROYECTO / ACTIVIDAD	Recursos del Tesoro	Rentas con Dest. Espec.	Alivio Interino	Donaciones Externas	Prestamos Externos	TOTAL
Equipamiento del Centro de Información	975 829,21					975 829,21
Est. Amenaza Geol. y Recon. Yacim. M. Const. Matagalpa / Jinotega	177 178,89			1 193 493,50		1 370 672,39
Monitoreo Hidromet. Calidad del Agua Cuenca Rio San Juan	111 845,63					111 845,63
Monitoreo y Modelaje del Lago de Managua	267 672,04					267 672,04
Reducción de Vulnerabilidad Frente a los Desastres Naturales	448 313,32					448 313,32
Sistema Inform. Geog. Aplicado a Cartog. Multiam. N.O. de Nicaragua	158 206,13					158 206,13
Sistema Piloto Monit. y Alerta Contra Deslizamiento Volcánico	513 819,39			4 775 886,00		5 289 705,39
Sistema de Pronóstico de Ríos	401 635,80			4 501 119,42		4 902 755,22
INSTITUTO DE DESARROLLO RURAL - IDR	31 984 507,91	-	-	33 993 390,94	136 534 171,71	202 512 070,56
Desarrollo de la Costa Pacífico Norte de Nicaragua	510 000,00					510 000,00
Desarrollo Econ. Soc. Wasiala- Cus Bocay- El Tuma- La Dalia- Rancho Grande	1 973 359,10			7 325 704,58		9 299 063,68
Desarrollo Econ. Social Zona Norte y Central de Nicaragua	1 053 940,00			3 103 274,00		4 157 214,00
Desarrollo Rural Integ. Comun. Marg. León y Chinandega (PROCHILEON)	1 994 056,69					1 994 056,69
Fomento a la Producción de Granos Básicos KR - II	2 858 288,43					2 858 288,43
Fortalecimiento SNIP	422 032,37					422 032,37
Manejo Sostenible de Recursos Naturales del Sur Oeste de Nicaragua	1 646 224,40			3 256 493,51		4 902 717,91
Programa de Desarrollo Rural en la Zona de Nueva Guinea (PRODES)	1 840 406,67			2 135 356,56		3 975 763,23
Programa de los Polos de Desarrollo (POLDES)	1 621 155,00					1 621 155,00
Programa de Rehabilitación Arrocería y Desarrollo Campesino	1 458 480,00			6 551 428,29		8 009 908,29
Programa Reactivación Productiva Agroalimentaria (PNDR/FASE II)	10 726 179,25				95 783 000,00	106 509 179,25
Proyecto de Desarrollo Rural Ganadero (PRODEGA III)	2 378 019,00			8 197 867,00		10 575 886,00
Proyecto de Desarrollo Rural Región Sur (PROSESUR)	1 984 800,00				27 500 772,81	29 485 572,81
Reproducción y Mejoramiento Genético de la Ganadería (IDR)	815 012,00				10 664 899,90	11 479 911,90
TROPISSEC	702 555,00			3 423 277,00	2 585 499,00	6 711 331,00
FONDO DE INVERSION SOCIAL DE EMERGENCIA - FISE	-	-	56 063 268,00	65 137 224,89	66 465 916,97	187 666 399,86
Agua Potable Rural Concentrado (ENACAL/FISE)				11 733 941,62	4 926 060,04	16 660 001,66
Albergues y Hogares (MIFAM/FISE)					120 163,21	120 163,21
Calles, Caminos y Accesos (INIFOM/FISE)					718 130,30	718 130,30
Centros de Salud (MINSAL/FISE)				13 003,16	177 796,00	190 799,16
Centros Infantiles (MIFAM/FISE)				3 222 685,37	205 572,59	3 428 257,96
Descentralización y Microplanificación Participativa - FISE		13 546 327,00				13 546 327,00
Drenajes Pluviales (INIFOM/FISE)				11 361,96	240 906,66	252 268,62
Fondo de Mantenimiento (MECDF/FISE)	4 245 129,00					4 245 129,00
Fondo de Mantenimiento (MINSAL/FISE)	3 252 270,00					3 252 270,00
Fortalecimiento FISE	20 419 533,00					20 419 533,00
Otros Servicios Municipales (INIFOM/FISE)				941 134,37	544 990,48	1 486 124,85
Programa de Desarrollo Local en la Costa Atlántica	3 000 000,00			2 228 848,00	5 228 848,00	10 457 696,00
Programa de Letrina (MINSAL/FISE)				6 104 532,75	5 645 768,35	11 750 301,10
Puentes (INIFOM/FISE)				424 501,72	36 000,00	460 501,72
Puestos de Salud (MINSAL/FISE)				4 496 490,62	2 285 152,00	6 781 642,62
Red de Protección Social - FISE	3 596 000,00				6 930 069,77	10 526 069,77
Red de Protección Social (MECDF/FISE)	2 784 000,00				8 092 433,88	10 876 433,88
Red de Protección Social (MINSAL/FISE)	5 219 999,00				27 215 002,56	32 435 001,56
Rehabilitación Escuelas Primarias y Pre-Escuelas (MECDF/FISE)				37 186 451,70	7 099 023,13	44 285 474,83
Rehabilitación Institutos de Secundaria (MECDF/FISE)				1 003 121,62		1 003 121,62
GOBIERNO REGIONAL AUTONOMO ATLANTICO NORTE	12 453 163,82	-	551 183,21	-	-	13 004 346,73
Construcción de Letrinas en los Municipios de la RAAN			551 183,21			551 183,21
Construcción del Puente SISN	4 019 289,03					4 019 289,03
Construcción Edificio Consejo Regional Atlántico Norte	5 800 000,32					5 800 000,32
Construcción de Pozos Artesanales Comunidades de la RAAN	1 741 606,53					1 741 606,53
Fortalecimiento Unidad Ejecutora RAAN	200 400,00					200 400,00
Transferencia Gobierno RAAN	691 867,64					691 867,64
GOBIERNO REGIONAL AUTONOMO ATLANTICO SUR	142 958,98	-	-	-	-	142 958,98
Construcción Andenes Comunidades Karawala y La Barra - RAAS	142 958,98					142 958,98
EMPRESA NICARAGUENSE DE ACUEDUCTOS Y ALCANTARILLADOS	6 379 132,00	-	8 478 010,00	54 572 951,68	-	69 430 093,68
Abastecimiento de AS Medio Rural de Nicaragua. Matagalpa y Jinotega	2 003 062,00					2 003 062,00
Agua y Saneamiento Matagalpa y Jinotega	665 428,00					665 428,00
Agua y Saneamiento Regiones I, V y VI			3 921 731,00			3 921 731,00
Agua y Saneamiento Zonas Rurales de Matagalpa	1 623 217,00					1 623 217,00
A.P. Rural Regiones I, II y Central (VII, VIII y IX Fase)			4 556 279,00			4 556 279,00
Mejoramiento y Ampliación de los Sist. de AP de las Ciudades (Matagalpa, Jinotega y Comito)				54 572 951,68		54 572 951,68
Programa A.P. Saneamiento y Org. Comunidad Nueva Guinea	281 154,00					281 154,00
Programa Saneamiento Amb. Lago y Ciudad de Managua (Etapa I)	1 504 042,00					1 504 042,00
Programa Piloto de AS Sector Rural de la RAAN	302 229,00					302 229,00
COMISION NACIONAL DE ENERGIA	13 144 930,77	-	-	10 603 518,67	3 006 633,42	26 755 082,86
Consolidación de Políticas Energéticas Indicativas	101 784,00					101 784,00
Desarrollo de Electrificación Rural Fuera de Red	534 890,45			2 334 038,27		2 868 928,72
Electrificación Rural (CNE)	9 276 856,00					9 276 856,00
Energización Rural	868 607,00				3 006 633,42	3 875 240,42
Evaluación Dendroenergética Nacional	320 319,00					320 319,00
Plan Nacional de Electrificación Rural	573 581,57			5 407 033,40		5 980 614,97
Planificación Energética y Energías Renovables (PLANER)				213 000,00		213 000,00
Planificación Indicativa	293 600,00					293 600,00
Sistemas de Información Energética Nacional	655 361,75					655 361,75
Uso Racional de Energía Sector Residencial Urbano Managua	448 896,00					448 896,00
Usos Productivos Hidroelectricidad a Pequeña Escala en Nicaragua	71 035,00			2 649 447,00		2 720 482,00
BAVINIC	-	-	3 950 000,00	-	-	3 950 000,00
Programa de Apoyo a la Vivienda Civil (Piso y Techo)			3 950 000,00			3 950 000,00
EMPRESA NACIONAL DE TRANSMISION ELECTRICA - ENTRESA	12 243 098,00	-	-	-	-	12 243 098,00
Ampliación S/E Los Brasiles - El Periodista (BID-1017/04/SF-NI)	218 022,00					218 022,00
Conexión Subestación Tipitapa - Santa Bárbara - Pta. Nicaragua	391 257,00					391 257,00
Línea Momotombo León (BID 1017/07 SF-NI)	1 952 354,00					1 952 354,00
Mejoram. Medida Contra Comerc. Potenc. Ener. (BID 1017/02 SF-NI)	1 653 339,00					1 653 339,00
Modernización de la Subestación Planta Nicaragua	145 612,00					145 612,00
Protección Torres y Líneas de Transmisión (BID 1017/06 SF-NI)	26 426,00					26 426,00
Rehabilitación Sistema Distribución Eléctrica Managua (Fase III)	809 546,00					809 546,00
Rehabilitación de Líneas y Subestaciones del SIN (BID-1017-SF-NI)	1 646 545,00					1 646 545,00
Rehabilitación Líneas de Transmisión (BID 1017/11 SF-NI)	98 276,00					98 276,00
Rehabilitación Sistema Transmisión Eléctrica Managua (Fase IV)	1 714 059,00					1 714 059,00

Cuadro No. 15						
GOBIERNO CENTRAL						
DETALLE DE GASTO DE CAPITAL (Proyecto y Otros)						
ORGANISMO/TIPO DE RECURSOS						
Ejecución Período Enero- Septiembre 2002						
Córdobas						
ORGANISMO / PROYECTO / ACTIVIDAD	Recursos del Tesoro	Rentas con Dest. Espec.	Alivio Interino	Donaciones Externas	Prestamos Externos	TOTAL
Rehabilitación Subestación Nandaime	72.072,00					72.072,00
Rehabilitación Subestaciones Rivas	55.136,00					55.136,00
Sistema Comunic. Cent. Nac. Desp. Carga (BID 1017/05 SF-NI)	485.985,00					485.985,00
Sistema SCADA Cent. Nacional de Carga (BID 1017/06 SF-NI)	1.401.198,00					1.401.198,00
Subestación Montefresco	101.741,00					101.741,00
Subestación Móvil. 25 MVA	83.738,00					83.738,00
Subestación Santo Domingo (BID 1017/09 SF-NI)	336.278,00					336.278,00
Subestación Ticuantepe Primera Etapa	332.324,00					332.324,00
Subestación Ticuantepe Segunda Etapa	261.286,00					261.286,00
Suministro Materiales / Equipos del Sistema de Transmisión	191.550,00					191.550,00
Suministro Transf. Potencia Serv. Conexo (BID 1017/10 SF_NI)	266.354,00					266.354,00
UCRESEP	2.992.865,21	-	-	-	39.922.622,47	42.915.487,68
Fondo de Desarrollo de Telecomunicaciones Rurales	9.466,66				464.087,52	473.554,18
Fortalecimiento Institucional de TELCOR	208.065,29				3.422.491,38	3.630.556,67
Fortalecimiento Institucional Modernización Económica	54.647,00				8.703.667,47	8.758.314,47
Implantación del Proyecto Modernización Económica - UCRESEP	716.871,63				4.785.380,54	5.502.252,17
Servicio Civil	130.814,09					130.814,09
SETEC	937.622,91				1.899.863,58	2.837.486,49
SIGFA	802.269,10				20.647.131,98	21.449.401,08
Sistema de Administración de Espectro Radio Eléctrico	133.108,53					133.108,53
MODERNIZACION y ACREDITACION DE LA EDUCACION TERCIARIA	1.721.216,32	-	-	-	4.665.859,94	6.387.076,26
Modernización y Acreditación de la Educación Terciana	1.721.216,32				4.665.859,94	6.387.076,26
PROG. EFICIENCIA y TRANSPARENCIA EN LAS CONTRATACIONES	-	-	-	-	1.706.780,52	1.706.780,52
Eficiencia y Transparencia en las Contrataciones del Estado					1.706.780,52	1.706.780,52
CONSEJO REGIONAL AUTONOMO ATLANTICO NORTE	385.860,17	-	-	-	-	385.860,17
Transferencia Consejo RAAN	385.860,17					385.860,17
CONSEJO REGIONAL AUTONOMO ATLANTICO SUR	293.717,00	-	-	-	-	293.717,00
Transferencia Consejo RAAS	293.717,00					293.717,00
UNIVERSIDADES y CENTROS DE EDUCACION TECNICA SUPERIOR	46.985.152,70	-	-	-	-	46.985.152,70
A Universidades y centros de educación técnica superior	46.985.152,70					46.985.152,70
ALCALDIAS MUNICIPALES	37.835.815,00	-	-	-	28.051.351,37	65.887.166,37
Alcaldías Municipales	37.835.815,00				28.051.351,37	65.887.166,37
INSTITUTO TECNOLOGICO NACIONAL			1.106.417,70			1.106.417,70
Ampliación del Instituto Tecnológico Nacional (INTECNA)			1.106.417,70			1.106.417,70
INSTITUTO CONTRA EL ALCOHOLISMO y DROGADICCION	180.000,00	-	-	-	-	180.000,00
Transferencia al Instituto contra el Alcoholismos y Drogadicción	180.000,00					180.000,00
SISTEMA NAC. PI PREVENCIÓN, MITIGACIÓN y ATENCIÓN DE DESASTRES	5.602.283,75	-	-	-	4.551.622,85	10.153.906,60
Prevención, Mitigación y Atención de Desastres	5.602.283,75				4.551.622,85	10.153.906,60
DIRECCION GENERAL DE INGRESOS	6.595.224,00	-	-	-	-	6.595.224,00
Servicios de Recaudación Fiscal Interna	6.595.224,00					6.595.224,00
DIRECCION GENERAL DE SERVICIOS ADUANEROS	-	13.959.137,00	-	-	-	13.959.137,00
Servicios Aduaneros		13.959.137,00				13.959.137,00
MINISTERIO PUBLICO	472.770,29	-	-	-	-	472.770,29
Transferencia al Ministerio Público	472.770,29					472.770,29
PROYECTO DE APOYO A LAS COMUNIDADES	36.800.000,00	-	-	-	-	36.800.000,00
Proyecto de Apoyo a las Comunidades	36.800.000,00					36.800.000,00
FONDOS DE CONTRAVALOR	-	-	-	32.286.559,95	-	32.286.559,95
Actividad Camaronera Zonas de Pobreza Extrema				1.239.823,38		1.239.823,38
Casa Lago de Granada				340.610,40		340.610,40
Construcción Puente La Potranca				1.908.190,55		1.908.190,55
Construcción y Equipamiento C.S con Camas en Bonanzas				572.140,00		572.140,00
Desarrollo de Pequeños Productores comarcas de Masaya				687.283,64		687.283,64
Desarrollo Productivo-Dario				1.443.245,27		1.443.245,27
Electrificación Rural (FCOSER)				740.864,03		740.864,03
Fortalecimiento Nivel Intermedio Admón Justicia en Norte de Nicaragua				4.991.701,66		4.991.701,66
Mejoramiento Manejo de Desechos Sólidos Masaya				979.760,55		979.760,55
Participación Ciudadana y Observación Electoral Nacional				279.078,00		279.078,00
Plan Estratégico Territorial - Estelí				3.077.886,45		3.077.886,45
Plan Estratégico Territorial - Madriz				2.815.094,35		2.815.094,35
Plan Estratégico Territorial - Matagalpa				2.800.181,42		2.800.181,42
Plan Estratégico Territorial - Nueva Segovia				344.412,81		344.412,81
Plan Estratégico Territorial - RAAN				1.110.128,19		1.110.128,19
Rehabilitación de Instalación de Detención Managua FASE I				3.238.449,93		3.238.449,93
Reinserción Ex-Combatientes Desmilitarizados de Siuna				436.678,50		436.678,50
Reinserción Social y Productiva del FUAC				956.655,30		956.655,30
Secretaría Técnica FCV. Canadá-Nicaragua				3.698.435,99		3.698.435,99
Secretaría Técnica FCV. Italia-Nicaragua				492.239,53		492.239,53
Sistema de Recolección Desechos Sólidos Managua				133.700,00		133.700,00
TOTAL	470.856.408,52	16.262.761,71	137.681.852,35	574.506.899,73	960.535.068,00	2.159.831.990,31

Cuadro No. 16

Gobierno Central
Servicio de Deuda Publica Interna
Ejecución Periodo Enero - Septiembre 2002
Córdoba

Acreeedor	Presupuesto Modificado	Ejecución	Grado de Ejecución %
Intereses y Comisiones	896.439.000,00	510.282.196,76	56,9
Acuerdo Ministerial 30-2001	4.214.332,00		-
BANPRO	5.470.993,00	4.961.610,50	90,7
BANCENTRO - MINREX	1.306.400,00	1.326.480,69	101,5
BANIC	9.730.963,00	6.054.947,79	62,2
BCN	390.731.418,00	48.637.405,38	12,4
BONOS DEL TESORO	43.542.329,00	45.896.336,09	105,4
BONOS DEL TESORO - INSS	9.363.513,00		-
BPI	407.733.429,00	385.706.484,08	94,6
COERCO Letra de Cambio MTI	3.365.461,00	3.011.919,35	89,5
Firmas Agrícolas Industriales (FAISA)	917.156,00	511.203,34	55,7
ICAITI	427.372,00	435.047,08	101,8
Laudo Consorcio Nacional	1.613.230,00	1.503.497,57	93,2
Mantenimiento de Cuentas (BID)			
Nicaragua Sugar States Limited	1.331.104,00	432.230,57	32,5
Piedras calizas	1.034.764,00		-
SIECA	1.251.611,00	1.267.802,33	101,3
Yelba Carvajal Jirón	7.734.663,00	3.935.215,77	50,9
Yesera Centroamericana Guadalupe	6.670.262,00	6.602.016,22	99,0
Amortización	603.985.506,00	300.554.099,00	49,8
Acuerdo Ministerial 30 - 2001	10.437.974,00		-
Arrendamiento	1.806.240,00		-
BANCENTRO - MINREX	4.733.333,00	4.793.333,29	101,3
BANIC	43.546.746,00	18.070.472,80	41,5
BANPRO	14.200.000,00	14.529.996,50	102,3
BONOS DEL TESORO	352.900.436,00	163.028.589,58	46,2
BONOS DEL TESORO - INSS	51.007.814,00		-
COERCO Letra de cambio MTI	61.462.065,00	41.800.790,77	68,0
Firmas Agrícolas Industriales (FAISA)	4.076.249,00	2.044.813,07	50,2
ICAITI	292.875,00	292.476,94	99,9
Laudo al Consorcio Nacional	15.281.028,00	15.054.717,84	98,5
Mantenimiento de Cuenta BID	15.697.727,00	9.911.055,50	63,1
Ma. Luisa Patiño Saballos	229.838,00	227.266,44	98,9
Ma. Clemencia Patiño Saballos	98.001,00	96.904,65	98,9
Nicaragua Sugar States Limited	8.114.286,00	4.058.114,35	50,0
SIECA	610.600,00	609.770,10	99,9
Yelba Carvajal Jirón	10.521.858,00	5.202.873,29	49,4
Yesera Centroamericana Guadalupe	8.968.436,00	8.880.362,17	99,0
Unidad Publica(Antonio Ramírez y Pedro P		1.202.561,71	
URNISA		10.750.000,00	
TOTAL	1.500.424.506,00	810.836.295,76	54,0

Cuadro No. 17

Gobierno Central
 Servicio de Deuda Publica Externa
 Ejecución Periodo Enero - Septiembre 2002
 Córdoba

Acreeedor	Presupuesto Modificado	Ejecución	Grado de Ejecución %
Intereses y Comisiones	1.333.043.140,00	561.710.895,69	42,1
Angeles Bermúdez		22.596,64	
BCIE	196.261.780,00	175.351.882,55	89,3
BID	277.158.310,00	209.774.074,94	75,7
Banco de Mexico	112.498.100,00	8.617.239,92	7,7
Republica Federal de Brasil	2.202.200,00	855.498,95	38,8
CLUB DE PARIS	503.902.095,00		-
COMMODITY PL/480		186.401,32	
ESPAÑA BANCO SATANDER	653.779,00	432.663,90	66,2
ESPAÑA CESCE		14.621.747,29	
ICO-ESPAÑA	21.863.619,00	8.617.378,53	39,4
EXIMBANK - CHINA	48.266.790,00	33.694.219,99	69,8
FRANCIA NATEXIS BANQUE	924.860,00	743.358,13	80,4
FIDA	3.520.660,00	3.486.848,85	99,0
FIV-Venezuela	24.660.350,00	13.171.639,45	53,4
FONDO NORDICO	2.759.900,00	1.588.163,01	57,5
IDA	73.670.740,00	57.134.255,04	77,6
ICDF - CHINA	2.575.359,00	3.119.207,04	121,1
JAPON	39.122.289,00	20.528.837,30	8,0
KFW	13.701.589,00	7.572.528,01	55,3
OPEP	9.300.720,00	2.192.354,83	23,6
Amortización	2.333.283.810,00	807.340.288,13	34,6
BCIE	122.114.850,00	99.508.776,75	81,5
BID	356.815.030,00	287.781.403,97	80,7
Banco de Mexico	115.472.500,00	116.295.429,90	100,7
CLUB DE PARIS	1.247.312.788,00		-
COMMODITY PL/480		1.287.045,78	
ESPAÑA BANCO SANTANDER	14.156.413,00	7.065.245,89	49,9
ESPAÑA CESCE		31.064.285,06	
FRANCIA NATEXIS BANQUE		146.210,53	
FIDA	11.305.374,00	11.441.404,76	101,2
FIV - Venezuela	118.538.420,00	59.057.160,37	49,8
FONDO NORDICO	2.691.260,00	1.345.957,08	50,0
Gobierno de Bulgaria	55.225.170,00	26.121.194,53	47,3
ICO - ESPAÑA	64.789.631,00	29.788.360,43	46,0
IDA	60.949.460,00	49.531.052,04	81,3
JAPON	53.845.981,00	43.129.866,35	80,1
KFW	50.066.019,00	29.002.192,46	57,9
OPEP	60.000.914,00	14.774.702,23	24,6
TOTAL	3.666.326.950,00	1.369.051.183,82	37,3

Cuadro No. 18

Gobierno Central**Detalle de Ampliaciones *****Ejecución Período Enero - Septiembre 2002****Córdoba**

ORGANISMOS / FUENTES	Total
RECURSOS DEL TESORO	<u>5.329.180,74</u>
Ministerio de Gobernación 1/	5.329.180,74
Policía Nacional	5.329.180,74
RENTAS CON DESTINO ESPECIFICO	<u>5.071.623,00</u>
Ministerio de Fomento Industria y Comercio	4.618.549,00
Registro de la Propiedad Intelectual	2.970.209,00
Transferencia a las Municipalidades	1.648.340,00
Ministerio del Trabajo	360.878,00
Diversos Servicios - Actividades Centrales	360.878,00
Instituto Nacional de Estadísticas y Censos	92.196,00
Gastos Operativos CENAGRO	92.196,00
DONACIONES	<u>154.762.338,37</u>
GOBIERNO DE TAIWAN	<u>25.344.288,66</u>
Presidencia de la República	25.344.288,66
Fondo de Emergencia Social	7.393.413,66
Fortalecimiento Institucional de la Presidencia de la República	17.950.875,00
ASDI -SUECIA	<u>4.232.111,71</u>
Ministerio de Salud	3.985.287,71
Fortalecimiento Atención Primaria Rural	3.985.287,71
Fondo de Inversión Social de Emergencia	246.824,00
Reh. Escuelas Primarias y Preescolares MECD/FISE	97.534,00
Programa de Letrinas MINS/A/FISE	149.290,00
BANCO INTERNACIONAL DE RECONSTRUCCION Y FOMENTO - BIRF	<u>2.145.056,14</u>
Comisión Nacional de Energía	2.145.056,14
Usos Productivos de Hidroelectricidad a Pequeña Escala en Nic.	1.315.187,00
Desarrollo de Electrificación Rural Fuera de Red	829.869,14
COMODITY CREDIT CORPORATION CCC PL - 480	<u>2.114.712,29</u>
Ministerio de Salud	<u>2.114.712,29</u>
Fortalecimiento Atención Primaria Rural	2.114.712,29
FAO - HOLANDA	<u>287.714,00</u>
Instituto Nicaragüense de Tecnología Agropecuaria	287.714,00
Modelo de Atención Productiva a Pequeños Productores Esc. Rec.	287.714,00
FONDO DE LAS NACIONES UNIDAS PARA LA NIÑEZ - UNICEF	<u>130.857,42</u>
Ministerio del Trabajo	130.857,42
Coordinación Regional/MITRAB	130.857,42
GOBIERNO DE DINAMARCA	<u>780.346,37</u>
Instituto Nicaragüense de Fomento Municipal	780.346,37
Sistema Unico de Catastro Municipal - Fase II	780.346,37
GOBIERNO DE NORUEGA	<u>1.978.859,07</u>
Presidencia de la República	1.978.859,07
Programa Anticorrupción	1.978.859,07

Cuadro No. 18

Gobierno Central**Detalle de Ampliaciones *****Ejecución Período Enero - Septiembre 2002****Córdoba**

ORGANISMOS / FUENTES		Total
COMUNIDAD ECONOMICA EUROPEA - CEE		3.336.329,00
	Fondo de Inversión Social de Emergencia	3.336.329,00
	Programa de Letrinas	3.336.329,00
AGENCY INTERNATIONAL DEVELOPMENT		702.619,42
	Instituto Nicaragüense de Estudios Territoriales	702.619,42
	Sistema de Pronóstico de Ríos	702.619,42
KREDITANSTALT FUR WIEDERAUFBAU		62.967.384,66
	Fondo de Inversión Social de Emergencia	8.394.432,98
	Agua Potable Rural Concentrado	1.110.343,00
	Programa de Letrinas	1.862.678,75
	Reh. Escuelas Primarias y Preescolares MECD/FISE	5.266.505,00
	Centros Infantiles MIFAM/FISE	154.906,23
	Empresa Nicaragüense de Acueductos y Alcantarillados	54.572.951,68
	Mejoramiento y Ampl. de los Sistemas MAJICO	54.572.951,68
ACDI - CANADA		15.134.054,78
	Fondos de Contravalor	15.134.054,78
	Secretaría Técnica FCV Canada Nicaragua	3.698.435,99
	Plan Estratégico Territorial - Estelí	3.077.886,45
	Plan Estratégico Territorial - RAAN	1.110.128,19
	Plan Estratégico Territorial - Nueva Segovia	344.431,87
	Plan Estratégico Territorial - Madriz	2.815.094,35
	Plan Estratégico Territorial - Matagalpa	2.800.181,43
	Participación Ciudadana Observación Electoral Nacional	279.078,00
	Reinserción de Excombatientes Desmovilizados, Siuna	436.678,50
	Construcción y Equipamiento Centros de Salud con Cama - Bonanza	572.140,00
OIT - ORGANIZACIÓN INTERNACIONAL DEL TRABAJO		24.305,00
	Ministerio del Trabajo	24.305,00
	Servicio de Control de Trabajo Infantil	24.305,00
PROGRAMA MUNDIAL DE ALIMENTOS		1.103.477,00
	Ministerio Agropecuario y Forestal	1.103.477,00
	Asist. Reh. y Cons. Dest. a Familias Afect. Mitch	1.103.477,00
GOBIERNO DE ITALIA		2.476.789,79
	Fondos de Contravalor	2.476.789,79
	Casa Lago de Granada	340.610,40
	Reinserción Social y Productiva del FUAC	956.656,22
	Secretaría Técnica FCV Italia Nicaragua	492.239,53
	Desarrollo Pequeños Productores Comarcas de Masaya	687.283,64
GOBIERNO DE HOLANDA		2.483.419,56
	Instituto de Desarrollo Rural - IDR	779.419,56
	Programa de Desarrollo Rural en la Zona de Nueva Guinea	779.419,56
	Ministerio de Salud	1.704.000,00
	Fortalecimiento de la Atención Primaria Rural (FSS)	1.704.000,00

Cuadro No. 18

Gobierno Central**Detalle de Ampliaciones *****Ejecución Período Enero - Septiembre 2002****Córdoba**

ORGANISMOS / FUENTES	Total
GOBIERNO DE JAPON	28.779.149,47
Fondos de Contravalor	13.934.871,34
Sistema de Recolección de Desechos Sólidos - Managua	133.700,00
Actividad Camaronera Zonas de Pobreza Extrema	1.239.823,38
Rehabilitación de Instalación de Detención Managua - Fase I	3.238.449,93
Fortalecimiento Nivel Intermedio Admón. Justicia Norte de Nicaragua	4.991.701,66
Construcción Puente La Potranca - Rosita - Puerto Cabezas	1.908.190,55
Proyecto Desarrollo Productivo en Ciudad Darío	1.443.245,27
Mejoramiento Manejo Desechos Solidos Masaya	979.760,55
Ministerio de Educación, Cultura y Deportes	14.844.278,13
Programa Integral de Nutrición Escolar (PINE)	14.844.278,13
GOBIERNO DE SUIZA	740.864,03
Fondos de Contravalor	740.864,03
Electrificación Rural - FCOSE	740.864,03
PRESTAMOS	137.379.786,05
BANCO INTERNACIONAL DE RECONSTRUCCION Y FOMENTO - BIRF	132.878.208,05
Instituto Nicaragüense de Fomento Municipal	13.056.163,52
Proyecto de Municipios Rurales Pro - Tierra II	13.056.163,52
Instituto Nicaragüense de Tecnología Agropecuaria	4.919.006,59
Fortalecimiento Operaciones del Inta	4.919.006,59
Ministerio de Educación, Cultura y Deportes	112.623.609,94
Expansión del Acceso y Cobertura (Aprende II)	5.742.557,68
Fortalecimiento y Modernización Institucional Aprende II	693.402,95
Mejoramiento en la Calidad de la Educación (Aprende II)	105.840.919,45
Unidad Coordinadora Educación Básica (Aprende II)	346.729,86
Fondo de Inversión Social de Emergencia	2.279.428,00
Programa de Letrinas MINS/AFISE	2.279.428,00
COMODITY CREDIT CORPORATION CCC PL - 480	3.172.661,00
Ministerio Agropecuario y Forestal	3.172.661,00
Vigilancia Epidemiológica de Salud Animal	451.712,00
Fortalecimiento Programa Nacional Vigilancia Fitosanitaria	2.720.949,00
FONDO DE DESARROLLO NORDICO	1.328.917,00
Ministerio del Ambiente y de los Recursos Naturales	1.328.917,00
Corredor Biológico del Atlántico	1.328.917,00
TOTAL DE AMPLIACIONES	302.542.928,16

Nota */ Detalle de Ampliaciones según Arto. 11 de la Ley 412 del Presupuesto Aprobado.

1/ De conformidad al Arto. 19 de la Ley 412.

Cuadro No. 19

Gobierno Central
Alivio Interino de la Deuda
Ministerios, Programas y Proyectos
Ejecución Período Enero - Septiembre 2002
(Córdoba)

Organismo/Programa/Proyecto	Presupuesto Modificado	Ejecución Devengado	Grado de Ejecución %
ALIVIO INTERINO BANCO MUNDIAL	63.677.528,00	34.032.331,70	53,4
MINISTERIO DE EDUCACION, CULTURA Y DEPORTES	31.680.164,00	14.703.369,58	46,4
Proyectos Comunes	23.684.987,00	9.052.191,62	38,2
Programa Integral Nutrición Escolar (PINE)	5.600.000,00	2.314.286,68	41,3
Formación y Capacitación (ASEN)	66.322,00	-	-
Expansión del Acceso y Cobertura, APRENDE II	60.289,00	43.788,56	72,6
Fortalecimiento y Modernización Institucional, APRENDE II	4.591.907,00	3.796.556,12	82,7
Mejoramiento en la Calidad de la Educación, APRENDE II	10.166.698,00	2.332.142,22	22,9
Unidad Coordinadora Educación Básica, APRENDE II	3.199.771,00	565.418,04	17,7
Educación Primaria	2.315.177,00	1.155.854,66	49,9
Programa de Ampliación de Cobertura de Educación Primaria	2.315.177,00	1.155.854,66	49,9
Educación Continua para Adultos	5.680.000,00	4.495.323,30	79,1
Programa Alfabetización y Educación Básica en Adultos (PAEBANIC FASE II)	5.680.000,00	4.495.323,30	79,1
MINISTERIO DE SALUD	2.769.997,00	2.237.772,01	80,8
Proyectos Centrales	2.139.288,00	2.139.215,00	100,0
Atención Primaria en Salud y Nutrición (PMSS)	719.288,00	719.288,00	100,0
Fortalecimiento Institucional (PMSS)	1.420.000,00	1.419.927,00	100,0
Servicios de Salud a las Personas	630.709,00	98.557,01	15,6
Rehabilitación y Equipamiento Centros de Salud Pacífico-Nicaragua	500.000,00	71.252,02	14,3
Programa de Apoyo a Seis Silais (PROSILAIS)	130.709,00	27.304,99	20,9
MINISTERIO DEL TRABAJO	2.802.791,00	630.000,00	22,5
Transferencia a INATEC	2.802.791,00	630.000,00	22,5
Educación Técnica Agropecuaria y Capacitación (BM-3371-NI)	2.802.791,00	630.000,00	22,5
MINISTERIO DE LA FAMILIA	4.399.500,00	1.174.290,73	26,7
Atención a Comunidades Vulnerables de Emergencia	4.399.500,00	1.174.290,73	26,7
Asistencia Integrada a Mujeres y Niños Vulnerables	2.408.000,00	885.547,46	36,8
Atención Integral a Menores de Seis Años en Situación de Vulnerabilidad	1.991.500,00	288.743,27	14,5
INSTITUTO NICARAGUENSE DE FOMENTO MUNICIPAL	6.580.471,00	5.153.685,00	78,3
Fomento Municipal	6.580.471,00	5.153.685,00	78,3
Proyecto de Municipios Rurales, PROTIERRA II	6.580.471,00	5.153.685,00	78,3
ASIGNACIONES A ENTES DESCENTRALIZADOS Y OTRAS INSTITUCIONES	15.444.605,00	10.133.214,38	65,6
Fondo de Inversión Social de Emergencia	2.101.600,00	1.430.622,00	68,1
Fondo de Mantenimiento (MINS/FISE)	2.101.600,00	1.430.622,00	68,1
Gobierno Regional Autónomo Atlántico Norte	320.000,00	244.993,68	76,6
Construcción de Letrinas en los Municipios de la RAAN	320.000,00	244.993,68	76,6
Empresa Nicaragüense de Acueductos y Alcantarillados	5.647.712,00	3.401.181,00	60,2
A.P. Rural Regiones I, II y Central (VII, VIII y IX Fase)	3.056.300,00	1.840.573,00	60,2
Agua y Saneamiento Regiones I, V y VI	2.591.412,00	1.560.608,00	60,2
BAVINIC	4.837.700,00	3.950.000,00	81,7
Programa de Apoyo a la Vivienda Civil (Piso y Techo)	4.837.700,00	3.950.000,00	81,7
Instituto Tecnológico Nacional	2.537.593,00	1.106.417,70	43,6
Ampliación del Instituto Tecnológico Nacional (INTECNA)	2.537.593,00	1.106.417,70	43,6
ALIVIO INTERINO BID	402.852.160,00	256.548.133,95	63,7
PRESIDENCIA DE LA REPUBLICA	1.420.000,00	362.319,51	25,5
Secretaría Técnica de la Presidencia	1.420.000,00	362.319,51	25,5
Apoyo a la Implementación de ERCERP (PAI/SETEC)	235.152,00	98.584,92	41,9
Programa de Apoyo a la Implementación ERCERP (PAI/MINSA)	235.152,00	62.751,68	26,7

Cuadro No. 19

Gobierno Central**Alivio Interino de la Deuda****Ministerios, Programas y Proyectos****Ejecución Período Enero - Septiembre 2002****(Córdobas)**

Organismo/Programa/Proyecto	Presupuesto Modificado	Ejecución Devengado	Grado de Ejecución %
Programa de Apoyo a la Implementación ERCERP (PAI/MECD)	235.152,00	41.128,44	17,5
Programa de Apoyo a la Implementación ERCERP (PAI/MAGFOR)	235.152,00	29.970,25	12,7
Programa de Apoyo a la Implementación ERCERP (PAI/MIFAMILIA)	213.000,00	73.673,13	34,6
Programa de Apoyo a la Implementación ERCERP (PAI/CONPES)	266.392,00	56.211,09	21,1
MINISTERIO DE EDUCACION, CULTURA Y DEPORTES	168.500.121,00	110.118.267,77	65,4
Actividades Centrales	1.104,00	183,84	16,7
Servicios Administrativos y Financieros	1.104,00	183,84	16,7
Actividades Comunes	45.594,00	21.775,43	47,8
Dirección y Coordinación	17.649,00	9.392,64	53,2
Servicios de Coordinación a Delegaciones y Supervisión	27.945,00	12.382,79	44,3
Proyectos Comunes	9.803.279,00	6.954.533,06	70,9
Programa Integral Nutrición Escolar (PINE)	8.400.000,00	5.868.150,60	69,9
Formación y Capacitación (ASEN)	1.346.802,00	1.086.382,46	80,7
Contribución al Fondo Social Suplementario (PPRE)	56.477,00	-	-
Programa Educación Primaria	143.347.247,97	93.973.861,14	65,6
Desarrollo de Planes Educativos	16.875.538,00	7.302.796,08	43,3
Actividad Estrategia Reducción Pobreza	118.786.886,97	81.037.461,70	68,2
Programa de Ampliación de Cobertura de Educación Primaria	7.684.823,00	5.633.603,36	73,3
Programa Educación Secundaria	5.126.792,00	1.704.286,14	33,2
Desarrollo de Planes Educativos	1.550.047,00	499.149,90	32,2
Diseño de la Reforma de la Educación Secundaria (PPRE)	1.204.600,00	316.160,17	26,2
Uso Tecno.Educa. Modalidades Alternativas Educ. (PPRE)	2.372.145,00	888.976,07	37,5
Programa Educación Preescolar	563.290,78	261.473,83	46,4
Desarrollo de Planes Educativos	563.290,78	261.473,83	46,4
Programa Educación Especial	816.955,00	204.238,72	25,0
Desarrollo de Planes Educativos	816.955,00	204.238,72	25,0
Programa Educación Continua para Adultos	8.598.575,20	6.908.599,44	80,3
Desarrollo de Planes Educativos	78.575,20	36.051,52	45,9
Programa Alfabetización y Educación Básica en Adultos (PAEBANIC FASE II)	8.520.000,00	6.872.547,92	80,7
Programa Educación Formación Docente	197.283,05	89.316,17	45,3
Desarrollo de Planes Educativos	197.283,05	89.316,17	45,3
MINISTERIO AGROPECUARIO Y FORESTAL	4.341.973,00	3.432.223,05	79,0
Proyectos Centrales	4.341.973,00	3.432.223,05	79,0
Apoyo Familias Rurales en Zonas Afectadas por sequías e Inundaciones	4.341.973,00	3.432.223,05	79,0
MINISTERIO DE SALUD	120.616.601,00	74.038.824,24	61,4
Actividades Centrales	53.669.461,00	23.486.040,88	43,8
Gestión Administrativa Financiera	547.558,00	156.444,42	28,6
Actividad Estrategia Reducción de Pobreza	53.121.903,00	23.329.596,46	43,9
Proyectos Centrales	13.961.498,00	13.543.389,00	97,0
Fortalecimiento de la Atención Primaria Rural (FSS)	9.500.000,00	9.500.000,00	100,0
Fortalecimiento Institucional (PMSS)	4.461.498,00	4.043.389,00	90,6
Servicios de Salud a las Personas	52.985.642,00	37.009.394,36	69,8
Promoción, Educación y Comunicación	1.933.492,00	-	-
Control y Vigilancia Epidemiológica	2.144.000,00	2.143.100,00	100,0
Atención Ambulatoria, Diagnóstico y Tratamiento	39.655.439,00	30.286.752,15	76,4
Gestión Técnica, Administrativa y Financiera	3.356.033,00	2.856.030,19	85,1
Acciones Específicas de Salud a las Personas	750.319,00	-	-
Gestión Técnica y Administrativa	1.950.296,00	608.851,89	31,2

Cuadro No. 19

Gobierno Central**Alivio Interino de la Deuda****Ministerios, Programas y Proyectos****Ejecución Período Enero - Septiembre 2002****(Córdobas)**

Organismo/Programa/Proyecto	Presupuesto Modificado	Ejecución Devengado	Grado de Ejecución %
Reparaciones Menores de Centros y Puestos de Salud	1.695.180,00		-
Rehabilitación y Equipamiento Centros de Salud Pacífico	1.304.820,00	1.037.450,34	79,5
Programa de Apoyo a Seis Silais (PROSILAIS)	196.063,00	77.209,79	39,4
MINISTERIO DE LA FAMILIA	7.455.339,00	4.515.453,85	60,6
Atención a Comunidades Vulnerables de Emergencia	7.455.339,00	4.515.453,85	60,6
Asistencia Integrada a Mujeres y Niños Vulnerables	4.112.000,00	3.264.362,78	79,4
Atención Integral a Menores de Seis años en Situación de Vulnerabilidad	3.343.339,00	1.251.091,07	37,4
ASIGNACIONES A ENTES DESCENTRALIZADOS Y OTRAS INSTITUCIONES	100.518.126,00	64.081.045,53	63,8
Fondo de Inversión Social de Emergencia	74.298.400,00	54.632.636,00	73,5
Fondo de Mantenimiento (MINSA/FISE)	3.064.400,00	1.821.648,00	59,4
Red de Protección Social (MINSA/FISE)	5.220.000,00	5.219.999,00	100,0
Fondo de Mantenimiento (MECD/FISE)	7.134.000,00	4.245.129,00	59,5
Red de Protección Social (MECD/FISE)	2.784.000,00	2.784.000,00	100,0
Fortalecimiento FISE	27.896.300,00	20.419.533,00	73,2
Descentralización y Microplanificación Participativa/FISE	21.603.700,00	13.546.327,00	62,7
Red de Protección Social FISE	3.596.000,00	3.596.000,00	100,0
Programa de Desarrollo Local en la Costa Atlántica	3.000.000,00	3.000.000,00	100,0
Gobierno Regional Autónomo Atlántico Norte	480.000,00	306.189,53	63,8
Construcción de Letrinas en los Municipios de la RAAN	480.000,00	306.189,53	63,8
Gobierno Regional Autónomo Atlántico Sur	7.299.470,00	-	-
Reparación de Calles en Corn Island	7.299.470,00	-	-
Empresa Nicaragüense de Acueductos y Alcantarillados	8.471.567,00	5.076.829,00	59,9
A. P. Rural Regiones I, II, y Central (VII, VIII y IX Fase)	4.584.449,00	2.715.706,00	59,2
Agua y Saneamiento Regiones I, V, y VI	3.887.118,00	2.361.123,00	60,7
BAVINIC	1.162.300,00	-	-
Programa de Apoyo a la Vivienda Civil (Piso y Techo)	1.162.300,00	-	-
ALCALDIAS MUNICIPALES	5.000.000,00	4.065.391,00	81,3
Transferencias Alcaldías Municipales	5.000.000,00	4.065.391,00	81,3
Instituto Tecnológico Nacional	3.806.389,00	-	-
Ampliación del Instituto Tecnológico Nacional (INTECNA)	3.806.389,00	-	-
TOTAL GENERAL	466.529.688,00	290.580.465,65	62,3

Cuadro No. 20

GOBIERNO CENTRAL
ESTRATEGIA REDUCCION DE LA POBREZA
Ejecución Período Enero-Septiembre 2002
(Miles de Córdoba)

ENTIDAD/PROYECTO	GASTO CORRIENTE	GASTO CAPITAL	TOTAL
PRESIDENCIA DE LA REPUBLICA	9.863.008,10	18.759.211,86	28.622.219,96
Dirección y Coordinación SETEC	4.447.736,17	202.236,29	4.649.972,46
Programa de Reconstrucción Solidaria de la Vivienda		6.442.740,00	6.442.740,00
Fortalecimiento y Admón. del Sistema Nacional de Inversión Pública		2.442.592,67	2.442.592,67
Fondo Social Suplementario/SETEC		1.616.795,26	1.616.795,26
Apoyo a la Implementación de ERCERP (PAI/SETEC)		6.661.400,55	6.661.400,55
Programa de Apoyo a la Implementación de ERCERP (PAI/MINSA)		62.751,68	62.751,68
Programa de Apoyo a la Implementación de ERCERP (PAI/MECD)		41.128,44	41.128,44
Programa de Apoyo a la Implementación de ERCERP (PAI/MAGFOR)		29.970,25	29.970,25
Programa de Apoyo a la Implementación de ERCERP (PAI/MIFAMILIA)		73.673,13	73.673,13
Programa de Apoyo a la Implementación de ERCERP (PAI/CONPES)		56.211,09	56.211,09
Dirección y Coordinación SAS	3.870.585,67		3.870.585,67
Programa Mejoram. de Viviendas Dañadas Huracán Mitch/SAS		477.317,92	477.317,92
Programa de Empleo Comunitario/SAS		636.158,28	636.158,28
Atención y Protección Integral a la Niñez y Adolescencia	1.544.686,26	16.236,30	1.560.922,56
MINISTERIO DE GOBERNACION	-	585.500,92	585.500,92
Centro Especial para Adolescentes		50.807,84	50.807,84
Construcción Centro Penitenciario de Mujeres DGSPN.		534.693,08	534.693,08
MINISTERIO DE HACIENDA Y CREDITO PUBLICO	14.653.981,14	6.131.189,40	20.785.170,54
Dirección y Coordinación Ordenamiento de la Propiedad	1.080.091,47		1.080.091,47
Ordenamiento Territorial de la Propiedad	1.997.931,45		1.997.931,45
Cuantificación e Indemnización de la Propiedad	2.254.423,30		2.254.423,30
Titulación de la Propiedad Urbana	1.688.543,14	6.131.189,40	7.819.732,54
Titulación de la Propiedad Rural	7.632.991,78		7.632.991,78
MINISTERIO DE FOMENTO, INDUSTRIA Y COMERCIO	25.576.423,50	9.153.257,97	34.729.681,47
Fortalecimiento Cial. Finac. Gerencial a Prod. Export. de Café		234.839,75	234.839,75
Rehabilitación del Sector Cafetalero en Nicaragua		136.890,86	136.890,86
Competitividad Aprendizaje e Innovación		5.384.074,65	5.384.074,65
Promoción de la Competencia y Desregulación	1.862.244,01		1.862.244,01
Defensa del Consumidor	749.829,78		749.829,78
Normalización y Metrología	1.422.519,58		1.422.519,58
Registro de la Propiedad Intelectual	3.556.863,80		3.556.863,80
Apoyo a la Innovación Tecnológica de Nicaragua		2.625.740,81	2.625.740,81
Políticas y Normas de Recursos Naturales	1.259.024,01		1.259.024,01
Administración de Concesiones	641.063,35		641.063,35
Programa de apoyo al Sector Ambiental en Nic. PASMA-MIFIC		182.484,31	182.484,31
Servicios de Monitoreo	2.001.137,89		2.001.137,89
Geología	5.662.305,96		5.662.305,96
Catastro Minero	316.897,95		316.897,95
Investigación, Pesca y Acuicultura	2.108.809,75		2.108.809,75
Control y Monitoreo, Pesca y Acuicultura	1.093.718,53		1.093.718,53
Promoción y Fomento, Pesca y Acuicultura	1.974.948,25		1.974.948,25
Desarrollo Integral Pesca Artesanal en la RAAAN		274.227,59	274.227,59
Investigación de Recursos Forestales	375.845,05		375.845,05
Investigación, uso Racional Recursos Hídricos	179.286,22		179.286,22
Monitoreo, Vigilancia y Control de Recursos Forestales	266.754,92		266.754,92
Fomento y Promoción de Recursos Forestales	310.174,45		310.174,45
Transferencia al INPYME	1.795.000,00		1.795.000,00
Desarrollo de la Peq. y Med. Ind. de muebles de madera		315.000,00	315.000,00
MINISTERIO DE EDUCACION, CULTURA Y DEPORTES	735.884.760,01	361.591.989,12	1.097.476.749,13
Dirección Superior	8.398.506,74		8.398.506,74
Servicio de Secretaría Nacional de Descentralización	633.636,69		633.636,69
Servicio de Auditoría Interna	610.196,70		610.196,70
Servicio de Asesoría Legal	377.185,66		377.185,66
Servicio de Relaciones Públicas	2.266.255,11		2.266.255,11
Serv. de Relaciones Internacionales y Cooperación Pública	306.668,24		306.668,24
Servicio de Coordinación Nacional de Proyectos	819.998,61		819.998,61
Servicio de Sistemas	1.129.760,90		1.129.760,90
Servicio Administrativo y Financiero	34.054.397,63		34.054.397,63
Servicios Académicos	1.429.521,04		1.429.521,04

Cuadro No. 20

GOBIERNO CENTRAL
ESTRATEGIA REDUCCION DE LA POBREZA
Ejecución Período Enero-Septiembre 2002
(Miles de Córdoba)

ENTIDAD/PROYECTO	GASTO CORRIENTE	GASTO CAPITAL	TOTAL
Servicios de Planificación, Evaluación y Seguimiento	1.263.826,89		1.263.826,89
Servicios de Emergencias Escolares			-
Legalización de los Locales Escolares Públicos del MECD		48.460,00	48.460,00
Fortalecimiento al SNIP del MECD		434.919,48	434.919,48
Dirección y Coordinación de Actividades Comunes	22.332.716,82		22.332.716,82
Servicio de Coordinación a Delegaciones y Supervisión	5.829.690,07		5.829.690,07
Actividades Comunes			-
Programa de Reconstrucción Regional para América Central		5.388.751,00	5.388.751,00
Programa Integral Nutrición Escolar (PINE)		48.938.915,48	48.938.915,48
Supervisión y Seguimiento			-
Formación y Capacitación (ASEN)		5.571.720,78	5.571.720,78
Dotación de Materiales Escolares y Deportivos (ASEN)		4.900.780,10	4.900.780,10
Capacitación, Contribución al Fondo Social Suplementario		1.963.433,85	1.963.433,85
Educación Preescolar		149.285,73	149.285,73
Programa Integral Nutrición Escolar (PINE)			-
Supervisión Escolar (ASEN)			-
Formación y Capacitación (ASEN)			-
Dotación de Materiales Escolares y Deportivos (ASEN)			-
Participación Comunitaria (Base II)			-
Mejoram. de la calidad en la Educ. Multig. y Biling. (Base II)			-
Aumentar la Efectividad del Maestro (Base II)			-
Contribución al Fondo Social Suplementario (PPRE)			-
Educación Preescolar (PPRE)			-
Expansión del Acceso y Cobertura, APRENDE II		10.905.951,24	10.905.951,24
Fortalecimiento y Modernización Institucional, APRENDE II		13.815.052,61	13.815.052,61
Mejoramiento en la Calidad de la Educación, APRENDE II		163.779.578,35	163.779.578,35
Unidad Coordinadora Educación Básica, APRENDE II		3.412.703,66	3.412.703,66
Coordinación y Desarrollo Curricular	10.537.848,53		10.537.848,53
Desarrollo de Planes Educativos	434.265.219,95		434.265.219,95
Actividad Estrategia Reducción Pobreza	81.037.461,70		81.037.461,70
Construcción de Escuelas de Educación Primaria FASE II		57.872.034,83	57.872.034,83
Programa de Ampliación de Cobertura de Educación Primaria		6.789.458,02	6.789.458,02
Fort. a la Educación Bilingüe Intercultural en la Costa Atlán.		5.188.846,50	5.188.846,50
Capacitación y Seguimiento Educación Inicial y Preescolar		123.667,44	123.667,44
Capacitación y Evaluación Educación Multigrado		285.953,15	285.953,15
Capacitación Educación Extra edad		35.508,05	35.508,05
Fort. Inst. en apoyo a la Descentral. De la Educ. Prim. (BASE II)			-
Educación Inicial y Preescolar, (EBACIT)			-
Educación Multigrado, (EBACIT)			-
Educación Extraedad, (EBACIT)			-
Coordinación y Desarrollo Curricular Educación Secundaria	1.270.650,27		1.270.650,27
Desarrollo de Planes Educativos Educación Secundaria	98.752.564,30		98.752.564,30
Diseño de la Reforma de la Educación Secundaria (PPRE)			-
Capacitación, Diseño de la Reforma Educ. Secundaria		3.162.708,73	3.162.708,73
Capacitación, Uso Tecnología Educac. Modalidades Alternativas		5.769.116,46	5.769.116,46
Capacitación, Diseño Reforma Educ. Básica y Media		299.909,83	299.909,83
Uso Tecno. Educ. Modalidades Alternativa Educ. (PPRE)			-
Diseño Reforma Educ. Básica y Media con Orient. Y Habilitac.			-
Educación Pre-escolar			-
Educación Especial			-
Coordinación y Desarrollo Curricular Preescolar	278.262,06		278.262,06
Desarrollo de Planes Educativos Preescolar	7.576.106,18		7.576.106,18
Programa Alfab. Y Educ. Básica en Adultos (PAEBANIC FASE II)			-
Coordinación y Desarrollo Curricular Educación Especial	528.947,47		528.947,47
Desarrollo de Planes Educativos Educación Especial	6.408.132,53		6.408.132,53
Coordinación y Desarrollo Curricular Educación Continua para Adultos	375.294,65		375.294,65
Desarrollo de Planes Educativos Educación Continua para Adultos	3.807.697,54		3.807.697,54
Capacitación, PAEBANIC		22.538.288,83	22.538.288,83
Coordinación y Desarrollo Curricular, Educación Formación Docente	665.236,51		665.236,51
Desarrollo de Planes Educativos, Educación Formación Docente	10.872.564,66		10.872.564,66
Servicio de Capacitación y Formación en Cursos Profesionales	56.412,56		56.412,56
Capacitación, Componente de Becas, Formación Docente		216.945,00	216.945,00
Componente de Becas (NIC/006 Escuelas Normales II)			-
MINISTERIO AGROPECUARIO Y FORESTAL	68.253.749,17	143.588.720,07	211.842.469,24
Actividades Centrales			-
Dirección Superior	4.245.216,06		4.245.216,06
Servicios de Auditorías Internas	480.509,80		480.509,80
Servicios de Inversión y Cooperación Externa	1.075.560,51		1.075.560,51
Servicios Administrativos Financieros	5.103.342,20		5.103.342,20
Servicios de Políticas Agropecuarias y Forestal	2.490.764,06		2.490.764,06
Servicios de Estrategias Territoriales	1.406.828,48		1.406.828,48
Servicios de Coordinación Territorial	7.130.014,06		7.130.014,06
Dirección General de Sanidades Agropecuarias	1.469.292,94		1.469.292,94
Promoción para la Inversión en Forestería Sostenible		14.687.940,19	14.687.940,19
Apoyo al MAGFOR y Desarrollo de Factores		2.151.381,89	2.151.381,89
Tecnología Agropecuaria		28.489.464,02	28.489.464,02
Fortalecimiento Institucional - MAGFOR		2.342.972,36	2.342.972,36
Municipios Verdes		3.471.896,29	3.471.896,29
Iniciativas por el Desarrollo Rural de Nic.		409.999,06	409.999,06
Asist. Reh. y Reconstr. Dest. a Familias Afectadas Mitch		6.698.431,66	6.698.431,66
Apoyo al Proceso de Comercialización de Granos Básicos		10.001.838,19	10.001.838,19
Apoyo Familias Rurales en zonas afec. P/sequías e inundac.		25.504.042,61	25.504.042,61
Dirección y Coordinación, Servicios de Apoyo a la Producción Vegetal	366.957,49		366.957,49
Servicios de Vigilancia Fitosanitaria	281.133,65		281.133,65
Servicios de Diagnóstico	843.245,20		843.245,20
Servicios de Certificación Fitosanitaria	595.543,04		595.543,04
Servicios de Cuarentena Vegetal	2.464.347,63		2.464.347,63
Dirección y Coordinación, Servicios a la Producción Animal	704.048,90		704.048,90
Servicios de Vigilancia Epidemiológica y Zoonosaria	200.837,97		200.837,97
Servicios de Diagnóstico Veterinario	2.501.172,87		2.501.172,87

Cuadro No. 20

GOBIERNO CENTRAL
ESTRATEGIA REDUCCION DE LA POBREZA
Ejecución Período Enero-Septiembre 2002
(Miles de Córdoba)

ENTIDAD/PROYECTO	GASTO CORRIENTE	GASTO CAPITAL	TOTAL
Servicios de Registro Genealógico del Ganado	189.904,00		189.904,00
Servicios de Certificación Zoonosanitario	21.988,24		21.988,24
Inspección Sanitaria Plantas Procesadoras de Alimentos	3.212.413,50		3.212.413,50
Servicios de Operaciones de Campo	1.940.685,60		1.940.685,60
Laboratorio Nacional de Residuos Biológicos	3.047.191,85	207.980,07	3.255.171,92
Centro de Servicios para el Mejoramiento Genético	1.083.454,73		1.083.454,73
Servicios de Cuarentena Animal	688.236,46		688.236,46
Dirección y Coordinación Registro y Control de Insumos Agrop.	475.308,26		475.308,26
Registro de Productos Veterinarios y Alimento para Animales	400.319,98		400.319,98
Registro Productos Agroquímicos	281.837,05		281.837,05
Registro de Sustancia Tóxicas y Peligrosas	66.061,19		66.061,19
Servicios de Acreditación Profesionales Agroquímicos	48.146,00		48.146,00
Servicios de Vigilancia de Calidad Productos Agropecuarios	105.080,36		105.080,36
Dirección y Coordinación Certificación de Semilla	475.674,09		475.674,09
Servicios de Certificación de Semillas	611.047,80		611.047,80
Servicios de Registro y Fiscalización de Semillas	69.890,74		69.890,74
Servicios de Control de Calidad	76.801,18		76.801,18
INTA	24.100.893,18		24.100.893,18
Estudio Plan Maest. Forest. Zona Norte del Paci. Nic. INAFOR		121.535,10	121.535,10
PROCAFOR-INAFOR		1.847.430,79	1.847.430,79
TRANSFORMA-INAFOR		1.419.213,95	1.419.213,95
Fortal. P/manejo cuencas y Prev. Desastres Nat./INTA		927.838,00	927.838,00
Manejo Integrado de Plagas p/pequeños y Medianos Prod.-INTA		395.961,76	395.961,76
Modelo de Aten. Produc. Para peq. Productores Esc. Rec. INTA		3.576.169,72	3.576.169,72
Seguridad Alimentaria Cuerpos de Paz -INTA		1.962.070,93	1.962.070,93
Fortalecimiento Operaciones del INTA		37.838.063,19	37.838.063,19
Transferencia de Tecnología Postcosecha FASE III - INTA		1.381.490,29	1.381.490,29
Programa Regional para el Fomento Tracción Animal - INTA		153.000,00	153.000,00
MINISTERIO DE TRANSPORTE E INFRAESTRUCTURA	-	42.497.882,84	42.497.882,84
Mejoramiento Caminos Rurales/Adoquinado		15.478.643,42	15.478.643,42
Rehabilitación y Mantenimiento de Caminos Secundarios		27.019.239,42	27.019.239,42
MINISTERIO DE SALUD	873.655.894,11	56.904.347,37	930.560.241,48
Planific., Gestión de Cooper. Ext. y Sist. De Información	160.676,73		160.676,73
Dirección y Coordinación de Serv. de Salud	60.611,96		60.611,96
Invest. Control y Vigil. En Salud Ambiental y Epidemiológica	4.430.733,39		4.430.733,39
Gestión Administrativa Financiera, Actividades Centrales	133.884.435,59		133.884.435,59
Actividad Estrategia Reducción de Pobreza	23.329.596,46		23.329.596,46
Fortalecimiento SNIP MINSAL		378.486,17	378.486,17
Programa Seguridad Ambiental y Vigilancia Nutricional		520.646,84	520.646,84
Promoción Uso Racional de Medicamentos		201.421,61	201.421,61
Fortalecimiento del Sistema de Salud		322.926,44	322.926,44
Fortalecimiento de la Atención Primaria Rural (FSS)		17.304.000,00	17.304.000,00
Atención Primaria en Salud y Nutrición (PMSS)		9.769.222,24	9.769.222,24
Fondo para Maternidad e Infancia Segura-FONMAT (PMSS)		8.201.956,86	8.201.956,86
Fortalecimiento Institucional (PMSS)		12.288.649,09	12.288.649,09
Modernización de la Red Hospitalaria (PMSS)		6.281.890,83	6.281.890,83
Promoción, Educación y Comunicación	810.174,04		810.174,04
Control y Vigilancia Epidemiológica	3.797.848,06		3.797.848,06
Atención Ambulatoria, Diagnóstico y Tratamiento	47.869.994,21		47.869.994,21
Acciones Específicas, Servicios de Salud a las personas	1.955.842,72		1.955.842,72
Gestión Técnica y Administrativa, Promoción de Salud	241.563.351,46		241.563.351,46
Rehabilitación y Equipamiento C. Salud del Pacífico		1.108.702,36	1.108.702,36
Programa de Apoyo a Seis SILAIS (PROSILAIS)		104.514,78	104.514,78
Atención Integral a la Salud, SILAIS de Granada		70.000,00	70.000,00
Servicios de Consulta Externa	1.968.573,09		1.968.573,09
Servicios de Emergencia	2.177.545,27		2.177.545,27
Servicios de Hospitalización	53.234.333,87		53.234.333,87
Gestión Técnica, Administrativa y Financiera, Recuperación de la Salud	354.516.120,06		354.516.120,06
Servicios de Apoyo a la Recuperación y Rehabilitación de la Salud	3.666.895,10		3.666.895,10
Rehab. Hospitales Pto. Cabezas, Bluefields y San Carlos		123.500,00	123.500,00
Serv. Salud Reprod. P/adolescentes Hosp. Bertha Calderón		228.430,15	228.430,15
Control y Vigilancia de Riesgos Ambientales	226.523,57		226.523,57
Control y Vigilancia de Establecimientos Com. Ind. y de Serv.	2.638,53		2.638,53

Cuadro No. 20

GOBIERNO CENTRAL
ESTRATEGIA REDUCCION DE LA POBREZA
Ejecución Período Enero-Septiembre 2002
(Miles de Córdoba)

ENTIDAD/PROYECTO	GASTO CORRIENTE	GASTO CAPITAL	TOTAL
MINISTERIO DEL TRABAJO	4.077.677,26	13.411.888,01	17.489.565,27
INATEC	4.077.677,26		4.077.677,26
Rehab. y Ampl. Centro Enseñ. Tec. Agrop. Jalapa		409.996,57	409.996,57
Ampl. y Const. Inst. Politécnico Bartolomé Colón. Pto. Cabezas		712.463,14	712.463,14
Rep. y Ampl. Inst. Politécnico Cristobal Colón. Bluefields		1.024.544,28	1.024.544,28
Const. Centro Enseñ. Tec. Agrop. Nueva Guinea		1.219.330,54	1.219.330,54
Capac. Autocons. Viv. Matagalpa/INATEC		593.036,04	593.036,04
Educación Técnica Agropecuaria y Capacitación (BM-3371-NI)		3.925.668,12	3.925.668,12
Capacitación en Autoconstrucción de Viviendas Masaya		1.041.160,59	1.041.160,59
Capac. Promoción Ocupacional		203.730,00	203.730,00
Amp. Instituto Agropecuario Siuna		1.642.920,41	1.642.920,41
Ampliación Enma Chinandega		157.358,73	157.358,73
Rehabil. Y Ampl. Instituto Politécnico, Jinotepe		391.144,15	391.144,15
Capac. Autocons. Viv. Carazo / INATEC		2.090.535,44	2.090.535,44
MINISTERIO DEL AMBIENTE Y DE LOS RECURSOS NATURALES	6.784.758,95	59.999.078,04	66.783.836,99
Servicio de Coordinación Territorial	2.002.833,06		2.002.833,06
POSAF (Programa Socioambiental y de Conservación Forestal)		3.846.121,33	3.846.121,33
Fortalecimiento SINIP - MARENA		306.313,00	306.313,00
Segundo Proyecto de Municipios Rurales		4.781.203,55	4.781.203,55
PANIF - (Programa de Apoyo a la Gestión Ambiental Nicaragüense)		3.167.847,90	3.167.847,90
PASMA (Programa de Apoyo al Sector Medio Ambiente de Nic.)		22.964.716,45	22.964.716,45
Coordinación y Supervisión, Protección de la Biodiversidad	523.723,09		523.723,09
Políticas y Normas de Biodiversidad de Recursos Naturales	194.209,50		194.209,50
Administración de la Biodiversidad	116.004,50		116.004,50
CITES-NI	1.203.866,53		1.203.866,53
Manejo y Conservación Ecosist. Costero Golfo de Fonseca		284.243,50	284.243,50
Manejo Amb. y Des. Sostenible Cuenca Río San Juan		3.576.856,58	3.576.856,58
Corredor Biológico del Atlántico		9.657.648,85	9.657.648,85
Corredor Biológico Mesoamericano		505.531,88	505.531,88
Coordinación y Supervisión, Areas Protegidas	475.527,10		475.527,10
Normación y Control del SINAP	233.514,60		233.514,60
Manejo Integral del SINAP	159.375,15		159.375,15
Protección y Mejoramiento del P.N.V.M.	1.093.786,54	143.769,52	1.237.556,06
MARENAP - Manejo de Recursos Naturales en Areas Protegidas		4.191.342,34	4.191.342,34
Reserva de Recursos BOSAWAS		6.573.483,14	6.573.483,14
Coordinación y Supervisión, Protección Ambiental	439.527,26		439.527,26
Políticas y Normas de Calidad Ambiental	106.170,00		106.170,00
Evaluación de Calidad Ambiental	144.891,02		144.891,02
Implementación de Instrumentos Ambientales	91.330,60		91.330,60
MINISTERIO DE LA FAMILIA	44.687.496,44	20.834.680,96	65.522.177,40
Dirección Superior	4.859.790,05		4.859.790,05
Servicios Administrativos Financieros	5.017.650,01		5.017.650,01
Servicios de Planificación	427.574,15		427.574,15
Servicios de Auditoría Interna	265.082,35		265.082,35
Servicios de Asesoría Legal	450.764,28		450.764,28
Formación Socioeducativa (CEFORSE)	500.068,35		500.068,35
Delegaciones Departamentales	10.293.491,41		10.293.491,41
Fortalecimiento Institucional-MIFAM		859.312,47	859.312,47
Dirección y Coordinación, Atención a la Familia	125.911,55		125.911,55
Fortalecimiento Familiar	137.681,47		137.681,47
Dirección y Coordinación, Programas Integrales Focalizados	367.798,99		367.798,99
Atención a Programas y Proyectos	841.917,91		841.917,91
Desarrollo Integ. Para la Prevención de la Violencia Juvenil		118.120,45	118.120,45
Dirección y Coordinación Comunidades Vulnerables	383.656,84		383.656,84
Atención a Comunidades Vulnerables	165.264,67		165.264,67
Atención Acciones de Emergencia	240.016,12		240.016,12
Asistencia Integrada a Mujeres y Niños Vulnerables		10.076.347,45	10.076.347,45
Atención Integral a Menores de 6 años en Situación de Vulne.		9.071.207,63	9.071.207,63
Dirección y Coordinación Protección a la Niñez y Adolescencia	15.602.967,51		15.602.967,51
Atención Psicosocial	926.324,06		926.324,06
Instituto Nicaragüense de la Mujer	4.081.536,72		4.081.536,72
Red d/serv. atenc. Viol. Intraf/sexual a muj-niñez-adolc/INIM		642.823,47	642.823,47
Prog. D/apoyo en el Diseño d/Plan Nac. Contra la Viol./INIM		66.869,49	66.869,49

Cuadro No. 20

GOBIERNO CENTRAL
ESTRATEGIA REDUCCION DE LA POBREZA
Ejecución Período Enero-Septiembre 2002
(Miles de Córdoba)

ENTIDAD/PROYECTO	GASTO CORRIENTE	GASTO CAPITAL	TOTAL
ASIGNACIONES A ENTES DESCENTRALIZADOS Y OTRAS INSTITUCIONES	118.605.114,23	582.733.216,04	701.338.330,27
Encuesta de Medición de Niveles de Vida		1.508.375,77	1.508.375,77
Transferencia al INETER	18.515.385,43		18.515.385,43
Delimitación de las Fronteras Marítimas y Terrestres de Nic.		973.987,23	973.987,23
Demarcación Física Amojonamiento y Cartografía Etnias de Bosawás		564.446,29	564.446,29
Densificación Geodésica de la Frontera Sur		589.004,94	589.004,94
Causas y Alerta de Maremotos en Nicaragua		2.164.080,30	2.164.080,30
Sist. Piloto Monit. Y Alerta contra deslizamiento Volcánico		5.289.705,39	5.289.705,39
Sistema de Pronóstico de Ríos		4.902.755,22	4.902.755,22
Est. Amenaza, Geol. Y recon. Yacim. M/const. Matag/Jinotega		1.370.672,39	1.370.672,39
Reducción de Vulnerabilidad frente a los Desastres Naturales		448.313,32	448.313,32
Transferencia al IDR	1.631.680,50		1.631.680,50
Fomento a la Producción de Granos Básicos KR-II		2.858.288,43	2.858.288,43
TROPISEC		6.711.331,00	6.711.331,00
Proyecto de Desarrollo Rural Región Sur (PROSESUR)		29.485.572,81	29.485.572,81
Fortalecimiento SNIP		422.032,37	422.032,37
Programa de Desarrollo Rural en la zona de Nva. Guinea (PRODES)		3.975.763,23	3.975.763,23
Programa de los Polos de Desarrollo (POLDES)		1.621.155,00	1.621.155,00
Programa de Rehabilitación Arrocera y Desarrollo Campesino		8.009.908,29	8.009.908,29
Proyecto de Desarrollo Rural Ganadero (PRODEGA III)		10.575.876,00	10.575.876,00
Des. Rur. Integ. Com. Marg. León y Chinandega (PROCHILEON)		1.994.056,69	1.994.056,69
Progr. React. Productiva Agroalimentaria (PNDR/FASEII)		106.509.179,25	106.509.179,25
Des. Económico Social, Zona Norte y Central de Nic.		4.157.214,00	4.157.214,00
Repoblación y Mejoramiento Genético de la Ganadería (IDR)		11.479.911,90	11.479.911,90
Des. Ec. Soc. Waslala, Cua, Bocay, Tuma, La Dalia, Rcho. Gde.		9.299.063,68	9.299.063,68
Desarrollo de la Costa del Pacífico Norte de Nicaragua		510.000,00	510.000,00
Manejo Sostenible de Rec. Nat. Del sur oeste de Nicaragua		4.902.717,91	4.902.717,91
Agua Potable Rural Concentrado (ENACAL/FISE)		16.660.001,66	16.660.001,66
Programa de Letrina (MINSА/FISE)		11.750.301,10	11.750.301,10
Centros de Salud (MINSА / FISE)		190.799,16	190.799,16
Puestos de Salud (MINSА / FISE)		6.781.642,62	6.781.642,62
Fondo de Mantenimiento (MINSА/FISE)		3.252.270,00	3.252.270,00
Red de Protección Social (MINSА/FISE)		32.435.001,56	32.435.001,56
Drenajes Pluviales (INIFOM/FISE)		252.268,62	252.268,62
Puentes (INIFOM/FISE)		460.501,72	460.501,72
Otros Servicios Municipales (INIFOM/FISE)		1.486.124,85	1.486.124,85
Calles, Caminos y Accesos (INIFOM/FISE)		718.130,30	718.130,30
Rehab. Escuelas Primarias y Preescolares (MECD/FISE)		44.285.474,83	44.285.474,83
Rehab. Institutos de Secundaria (MECD/FISE)		1.003.121,62	1.003.121,62
Fondo de Mantenimiento (MECD/FISE)		4.245.129,00	4.245.129,00
Red de Protección Social (MECD/FISE)		10.876.433,88	10.876.433,88
Fortalecimiento FISE		20.419.533,00	20.419.533,00
Descentralización y Microplanificación Participativa/FISE		13.546.327,00	13.546.327,00
Red de Protección Social FISE		10.526.069,77	10.526.069,77
Programa de Desarrollo Local en la Costa Atlántica		5.228.848,00	5.228.848,00
Centros Infantiles (MIFAM/FISE)		3.428.257,96	3.428.257,96
Albergues y Hogares (MIFAM/FISE)		120.163,21	120.163,21
Transferencia Gobierno RAAN	8.653.431,38	691.867,64	9.345.299,02
Construcción Pozos Artesanales Comunidades de la RAAN		1.741.606,53	1.741.606,53
Construcción de Letrinas en los Municipios de la RAAN		551.183,21	551.183,21
Construcción del Puente Sisin		4.019.289,03	4.019.289,03
Transferencia Gobierno RAAS	4.951.615,89		4.951.615,89
Construcción Andenes Comunidades Karawala y la Barra/RAAS		142.958,98	142.958,98
AP Rural regiones I,II y Central (VII, VIII y IX FASE)		4.556.279,00	4.556.279,00
Agua y Saneamiento regiones I, V, y VI		3.921.731,00	3.921.731,00
Agua y Saneamiento zonas rurales de Matagalpa		1.623.217,00	1.623.217,00
Prog. AP Saneamiento y org. Comun Nueva Guinea		281.154,00	281.154,00
Agua y Saneamiento Matagalpa y Jinotega		665.428,00	665.428,00
Prog. Saneam. Amb. Lago y Ciudad Mga. (ETAPA I)		1.504.042,00	1.504.042,00
Programa Piloto de AS Sector Rural de la RAAN		302.229,00	302.229,00
Abast. De AS Medio Rural de Nic. Matagalpa y Jinotega		2.003.062,00	2.003.062,00
Mejoramiento y Ampl. De los Sist. De AP de las ciudades Matag. Jinotega y Corinto		54.572.951,68	54.572.951,68
Evaluación Dendroenergética Nacional		320.319,00	320.319,00
Energización Rural		3.875.240,42	3.875.240,42
Electrificación Rural (CNE)		9.276.856,00	9.276.856,00

Cuadro No. 20

GOBIERNO CENTRAL**ESTRATEGIA REDUCCION DE LA POBREZA****Ejecución Período Enero-Septiembre 2002****(Miles de Córdoba)**

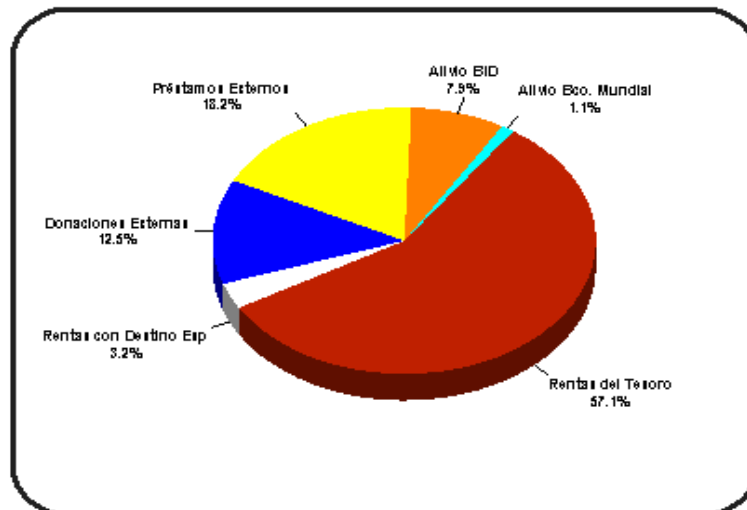
ENTIDAD/PROYECTO		GASTO CORRIENTE	GASTO CAPITAL	TOTAL
	Desarrollo de Electrificación Rural Fuera de Red		2.868.928,72	2.868.928,72
	Planificación Indicativa		293.600,00	293.600,00
	Plan Nacional de Electrificación Rural		5.980.614,97	5.980.614,97
	Usos Productivos Hidroelectricidad a Pequeña Escala en Nic.		2.720.482,00	2.720.482,00
	Programa de Apoyo a la Vivienda Civil (Piso y Techo)		3.950.000,00	3.950.000,00
	Transferencias Alcaldías	14.320.118,00	65.887.166,37	80.207.284,37
	Transferencia al INTECNA	8.093.487,00		8.093.487,00
	Ampliación del Instituto Tecnológico Nacional (INTECNA)		1.106.417,70	1.106.417,70
	Consejo Nacional de Lucha contra las Drogas	1.485.690,00		1.485.690,00
	Transferencia al Inst. contra el Alcoholismo y Drogadicción	818.975,00	180.000,00	998.975,00
	CONPES	2.107.368,00		2.107.368,00
	Transferencia a la Procuraduría para la Defensa de los D. H.	11.092.990,76		11.092.990,76
	Reintegro Tributario sobre Exportaciones	46.934.372,27		46.934.372,27
	Eficiencia y Transparencia en las Contrataciones del Est.		1.706.780,52	1.706.780,52
	PROCURADURIA GENERAL DE LA REPUBLICA	-	720.718,89	720.718,89
	Apoyo a la Procuraduría del Medio Ambiente		720.718,89	720.718,89
				-
	INSTITUTO NICARAGUENSE DE FOMENTO MUNICIPAL	7.508.395,73	25.459.961,99	32.968.357,72
	Dirección y Coordinación	1.708.874,16		1.708.874,16
	Servicio Administrativo Financiero	2.203.900,32		2.203.900,32
	Relaciones Internacionales	173.933,30		173.933,30
	Servicios de Capacitación	392.526,56		392.526,56
	Administración de Programas y Proyectos de Inversión	5.296,00		5.296,00
	Asistencia Técnica a Municipios	312.103,76		312.103,76
	Servicio de Informática e Investigación	706.606,50		706.606,50
	Seguimiento y Control de Aplicación de Transferencias	1.474.649,15		1.474.649,15
	Actividad Estrategia Reducción Pobreza	530.505,98		530.505,98
	Proyecto de Municipios Rurales Protierra II		20.951.858,52	20.951.858,52
	Programa de Des. Integ. De Asentamiento Humanos (PRODIAH)		562.614,00	562.614,00
	Fortalecimiento SNIP/INIFOM		343.737,60	343.737,60
	Sistema Unico de Catastro Municipal (FASE PUENTE)		486.695,42	486.695,42
	Fortalecimiento de Autosuficiencia del Des. Social (FADES)		173.152,73	173.152,73
	Fortalecimiento y Des. De Municipios (PROFIN III FASE)		1.232.101,07	1.232.101,07
	Apoyo a Poblac. Urba. Estelí, Matag., Jinotega, Ocotal y Somoto		40.460,00	40.460,00
	Programa de Fortalecimiento y Desarrollo Municipal		1.669.342,65	1.669.342,65
	TOTAL GENERAL	1.909.551.258,64	1.342.371.643,48	3.251.922.902,12

Cuadro No. 21

**Gobierno Central
Estrategia Reducción de la Pobreza
Por Fuente de Financiamiento
Ejecución Enero - Septiembre 2002
(Córdobas)**

Fuente	Gasto Corriente	Gasto de Capital	Total
Rentas del Tesoro	1.651.496.955,14	206.620.958,69	1.858.117.913,83
Rentas con Destino Especifico	105.155.690,20	351.749,59	105.507.439,79
Alivio Interino Banco Mundial		34.032.331,70	34.032.331,70
Alivio Interino BID	152.898.613,30	103.649.520,65	256.548.133,95
Préstamos Externos		590.658.344,36	590.658.344,36
Donaciones Externas		407.058.738,49	407.058.738,49
Total	1.909.551.258,64	1.342.371.643,48	3.251.922.902,12

**Estrategia Reducción de la Pobreza
Por Fuente de Financiamiento
Estructura**



Cuadro No. 22

Cuadro No. 22				
Gobierno Central				
Transferencia a las Alcaldías Municipales				
Ejecución Enero/Septiembre-2002				
(Córdoba)				
Departamentos/Municipios	Tesoro y Alivio Interino		Préstamo Externo	Total
	Transf. Corriente	Transf. Capital	Transf. Capital	Transferencia
<i>Departamento de Managua</i>	2.026.366,00	5.161.624,00		7.187.990,00
San Francisco Libre	74.685,00	261.398,00		336.083,00
Tipitapa	140.150,00	490.525,00		630.675,00
Managua	700.000,00	1.225.000,00		1.925.000,00
San Rafael del Sur	207.106,00	362.435,00		569.541,00
Villa Carlos Fonseca	234.772,00	410.852,00		645.624,00
Mateare	207.106,00	1.035.529,00		1.242.635,00
Ticuanetepe	144.839,00	506.936,00		651.775,00
El Crucero	138.874,00	243.029,00		381.903,00
Ciudad Sandino	178.834,00	625.920,00		804.754,00
<i>Departamento de Masaya</i>	1.196.755,00	2.818.031,00		4.014.786,00
Tisma	85.920,00	300.720,00		386.640,00
Masaya	108.772,00			108.772,00
Nindirí	207.106,00	362.435,00		569.541,00
La Concepción	218.045,00	763.156,00		981.201,00
Masatepe	145.925,00	510.736,00		656.661,00
Nandasmo	70.097,00	122.669,00		192.766,00
Niquinohomo	139.193,00	243.587,00		382.780,00
Catarina	149.266,00	261.216,00		410.482,00
San Juan de Oriente	72.431,00	253.512,00		325.943,00
<i>Departamento de Carazo</i>	1.008.383,00	2.149.868,00		3.158.251,00
San Marcos	84.245,00	294.850,00		379.095,00
Diriamba	130.790,00	228.881,00		359.671,00
Dolores	147.130,00	257.477,00		404.607,00
Jinotepe	148.575,00	260.006,00		408.581,00
El Rosario	135.872,00	475.554,00		611.426,00
La Paz	104.492,00	182.861,00		287.353,00
Santa Teresa	172.763,00	302.335,00		475.098,00
La Conquista	84.516,00	147.904,00		232.420,00
<i>Departamento de Granada</i>	575.284,00	2.013.496,00		2.588.780,00
Granada	171.471,00	600.148,00		771.619,00
Diriomo	114.246,00	399.864,00		514.110,00
Diriá	82.461,00	288.614,00		371.075,00
Nandaime	207.106,00	724.870,00		931.976,00
<i>Departamento de Rivas</i>	1.229.382,00	2.942.684,00		4.172.066,00
Tola	118.010,00	206.517,00		324.527,00
Belén	179.210,00	313.616,00		492.826,00
Potosí	114.188,00	399.662,00		513.850,00
Buenos Aires	99.540,00	348.390,00		447.930,00
San Jorge	75.820,00	132.686,00		208.506,00
Rivas	167.252,00	585.382,00		752.634,00
San Juan del Sur	147.130,00	257.477,00		404.607,00
Cardenas	147.130,00	257.477,00		404.607,00

Cuadro No. 22

Cuadro No. 22				
Gobierno Central				
Transferencia a las Alcaldías Municipales				
Ejecución Enero/Septiembre-2002				
(Córdoba)				
Departamentos/Municipios	Tesoro y Alivio Interino		Préstamo Externo	Total
	Transf. Corriente	Transf. Capital	Transf. Capital	Transferencia
Moyogalpa	71.169,00	249.092,00		320.261,00
Atagracia	109.933,00	192.385,00		302.318,00
Departamento de Chinandega			7.477.928,04	7.477.928,04
El Viejo			764.032,86	764.032,86
Puerto Morazán			577.532,95	577.532,95
Somotillo			408.120,98	408.120,98
Santo Tomás del Norte			414.380,78	414.380,78
Cinco Pinos			471.759,83	471.759,83
San Pedro del Norte			164.333,76	164.333,76
San Francisco del Norte			294.148,70	294.148,70
Villanueva			451.800,31	451.800,31
Chinandega			524.149,16	524.149,16
Posoltega			926.372,88	926.372,88
Chichigalpa			650.146,67	650.146,67
El Realejo			536.513,48	536.513,48
Corinto			1.294.635,68	1.294.635,68
Departamento de León			8.899.448,28	8.899.448,28
Achuapa				
El Sauce			1.436.018,74	1.436.018,74
Santa Rosa del Peñón			859.324,78	859.324,78
El Jicaral			1.067.120,30	1.067.120,30
Larreynaga-Malpaisillo			1.207.928,91	1.207.928,91
Telica			530.823,25	530.823,25
Quezalguaque			850.642,08	850.642,08
León			976.205,98	976.205,98
La Paz Centro			915.753,70	915.753,70
Nagarote			1.055.630,54	1.055.630,54
Departamento de Estelí	754.189,00	2.050.753,00		2.804.942,00
Pueblo Nuevo	92.746,00	324.614,00		417.360,00
Condega	197.194,00	690.176,00		887.370,00
San Juan de Limay	127.729,00	447.052,00		574.781,00
Estelí	137.795,00	241.142,00		378.937,00
La Trinidad	113.320,00	198.311,00		311.631,00
San Nicolás	85.405,00	149.458,00		234.863,00
Departamento de Madriz	1.226.275,00	3.911.033,00		5.137.308,00
San José de Cusmapa	90.045,00	157.578,00		247.623,00
Las Sabanas	80.255,00	280.894,00		361.149,00
San Lucas	137.824,00	482.384,00		620.208,00
Somoto	174.306,00	610.071,00		784.377,00
Totogalpa	146.539,00	512.886,00		659.425,00
Yalaguina	127.627,00	223.348,00		350.975,00
Palacaguina	199.380,00	697.830,00		897.210,00
Telpaneca	172.755,00	604.642,00		777.397,00
San Juan de Río Coco	97.544,00	341.400,00		438.944,00

Cuadro No. 22

Gobierno Central**Transferencia a las Alcaldías Municipales****Ejecución Enero/Septiembre-2002****(Córdoba)**

Departamentos/Municipios	Tesoro y Alivio Interino		Préstamo Externo Transf. Capital	Total Transferencia
	Transf. Corriente	Transf. Capital		
Departamento de Nueva Segovia	1.580.217,00	4.835.775,00		6.415.992,00
Santa María	90.218,00	315.762,00		405.980,00
Macuelizo	91.772,00	321.202,00		412.974,00
Dipilto	147.130,00	514.954,00		662.084,00
Ocotal	130.522,00	456.828,00		587.350,00
Mozonte	115.366,00	201.891,00		317.257,00
San Fernando	147.130,00	514.954,00		662.084,00
Jalapa	139.719,00	244.509,00		384.228,00
Murra	82.142,00	287.496,00		369.638,00
El Jicaro	197.515,00	691.304,00		888.819,00
Ciudad Antigua	168.087,00	588.304,00		756.391,00
Quilali	142.049,00	248.585,00		390.634,00
Wiwili	128.567,00	449.986,00		578.553,00
Departamento de Jinotega	797.883,00	1.576.350,00		2.374.233,00
La Concordia	73.356,00	128.373,00		201.729,00
San Sebastián de Yalí	86.659,00	151.446,00		238.105,00
San Rafael del Norte	79.400,00	138.950,00		218.350,00
Jinotega	124.809,00	218.415,00		343.224,00
Santa María de Pantasma	126.145,00	220.753,00		346.898,00
Cuá Bocay	103.006,00	360.524,00		463.530,00
Wiwili	204.508,00	357.889,00		562.397,00
R. A. A. N.	768.514,00	2.883.125,00		3.651.639,00
Waspan	198.187,00	693.654,00		891.841,00
Puerto Cabezas	106.849,00	373.970,00		480.819,00
Prinzapolka	55.873,00	97.777,00		153.650,00
Bonanza	74.133,00	259.466,00		333.599,00
Siuna	198.186,00	990.935,00		1.189.121,00
Rosita	70.638,00	354.188,00		424.826,00
Waslala	64.648,00	113.135,00		177.783,00
Departamento de Matagalpa	1.712.417,00	3.632.994,00		5.345.411,00
Matagalpa	159.453,00	279.042,00		438.495,00
Sébaco	179.618,00	314.332,00		493.950,00
San Isidro	117.413,00	205.473,00		322.886,00
Ciudad Darío	230.572,00	403.501,00		634.073,00
Terrabona	120.194,00	420.678,00		540.872,00
San Dionisio	103.344,00	180.852,00		284.196,00
Esquipulas	122.626,00	214.597,00		337.223,00
Muy-Muy	82.767,00	289.684,00		372.451,00
San Ramón	154.318,00	270.056,00		424.374,00
Matiguás	160.617,00	562.160,00		722.777,00
Río Blanco	71.436,00	125.014,00		196.450,00
Rancho Grande	91.308,00	159.790,00		251.098,00
Tuma - La Dalia	118.751,00	207.815,00		326.566,00

Cuadro No. 22

Gobierno Central
Transferencia a las Alcaldías Municipales
Ejecución Enero/Septiembre-2002
(Córdoba)

Departamentos/Municipios	Tesoro y Alivio Interino		Préstamo Externo Transf. Capital	Total Transferencia
	Transf. Corriente	Transf. Capital		
Departamento de Boaco	706.292,00	1.806.980,00		2.513.272,00
Teustepe	179.330,00	627.652,00		806.982,00
San José de los Remates	76.221,00	266.772,00		342.993,00
Santa Lucía	95.677,00	167.434,00		263.111,00
Boaco	116.887,00	204.553,00		321.440,00
Camoapa	70.719,00	247.516,00		318.235,00
San Lorenzo	167.458,00	293.053,00		460.511,00
Departamento Río San Juan.			3.171.906,65	3.171.906,65
Morrito			321.493,91	321.493,91
El Almendro			460.340,32	460.340,32
San Miguelito			819.481,57	819.481,57
San Carlos			884.903,55	884.903,55
EL Castillo			471.510,00	471.510,00
San Juan del Norte			214.177,30	214.177,30
Departamento de Chontales.			5.445.598,15	5.445.598,15
Comalapa			712.781,89	712.781,89
Juigalpa			329.657,66	329.657,66
La Libertad			55.800,08	55.800,08
Santo Domingo			305.141,38	305.141,38
San Pedro de Lovago			254.914,48	254.914,48
Santo Tomás			670.963,44	670.963,44
Villa Sandino			785.547,39	785.547,39
Acoyapa			497.587,07	497.587,07
Cuapa			892.779,96	892.779,96
El Coral			502.557,06	502.557,06
El Ayote			437.867,74	437.867,74
R. A. A. S.	738.161,00	2.053.102,00	3.056.470,25	5.847.733,25
Bocana de Paiwas	80.576,00	141.010,00		221.586,00
La Cruz de Río Grande	96.605,00	338.116,00		434.721,00
El Rama			773.368,50	773.368,50
Kukra Hill	75.882,00	265.586,00		341.468,00
Laguna de Perlas	69.984,00	244.944,00		314.928,00
Muelle de los Bueyes			787.942,21	787.942,21
Nueva Guinea			1.495.159,54	1.495.159,54
Bluefields	123.929,00	216.875,00		340.804,00
Corn Island	147.130,00	257.477,00		404.607,00
El Tortuguero	87.457,00	306.098,00		393.555,00
Desembocadura del Río Grande	56.598,00	282.996,00		339.594,00
TOTAL	14.320.118,00	37.835.815,00	28.051.351,37	80.207.284,37

Cuadro No. 23

GOBIERNO CENTRAL
DONACIONES Y PRESTAMOS EXTERNOS
Ejecución Periodo Enero - Septiembre 2002
Córdoba

CONCEPTO	Modificado	Ejecución	Grado de Ejecución
1. PRESTAMOS	2,769,176,035.05	960,535,068.00	34.7
1.1 BANCO CENTROAMERICANO DE INTEGRACIÓN ECONÓMICA - BCIE	1,317,550.00	-	-
Mejoramiento del Camino Santa Clara - Susucayan - Jícara	1,317,550.00		
1.2 BANCO INTERAMERICANO DE DESARROLLO - BID	1,266,112,333.00	395,413,275.69	31.2
Agua Potable Rural Concentrado (ENACAL/FISE)	15,978,557.00		
Albergues y Hogares (MIFAM/FISE)	1,959,288.00		
Apoyo a la Implementación de ERCERP (PAI/SETEC)	7,548,328.00	6,562,815.63	
Apoyo a la Innovación Tecnológica de Nicaragua	14,206,350.00	1,239,230.31	
Atención Integral a Menores de 6 Años en Situación de Vulnerabilidad	37,634,482.00	7,531,373.29	
Calles, Caminos y Accesos (INIFOM/FISE)	7,427,047.00		
Centros de Salud (MINS/AFISE)	5,266,772.00		
Centros Infantiles (MIFAM/AFISE)	2,678,936.00		
Contribución al Fondo Social Suplementario (PPRE)	8,804,000.00	1,963,433.85	
Diseño de la Reforma de la Educación Secundaria (PPRE)	8,019,734.00	2,846,548.56	
Drenajes Pluviales (INIFOM/AFISE)	1,144,005.00		
Educación Pre-Escolar (PPRE)	3,563,371.00	149,285.73	
Eficiencia y Transparencia en las Contrataciones del Estado	37,300,900.00	1,706,780.52	
Energización Rural	26,341,000.00	3,006,633.42	
Equipo y Mobiliario (MECD/AFISE)	1,594,865.00		
Equipo y Mobiliario (MINS/AFISE)	5,876,620.00		
Fondo para Maternidad e Infancia Segura - FONMA T (PMSS)	5,937,106.00	5,937,105.86	
Fortalecimiento Institucional - MIFAM	6,084,672.00	795,312.47	
Fortalecimiento Institucional (PMSS)	11,379,847.00	6,825,333.09	
Modernización de la Red Hospitalaria	13,343,736.00	5,564,430.08	
Modernización y Acreditación de la Educación Terciaria	19,811,200.00	4,665,859.94	
Monitoreo y Modelaje del Lago de Managua	6,753,257.00		
Otros Servicios Municipales (INIFOM/AFISE)	2,299,753.00		
Prog. Reactivación Productiva Agro Alimentaria (PNDR/FASE II)	95,783,000.00	95,783,000.00	
Programa de Apoyo a la Implementación ERCERP (PAI/CONPES)	4,835,206.00		
Programa de Apoyo a la Implementación ERCERP (PAI/MAGFOR)	6,425,304.00		
Programa de Apoyo a la Implementación ERCERP (PAI/MECD)	6,425,304.00		
Programa de Apoyo a la Implementación ERCERP (PAI/MIFAMILIA)	6,425,304.00		
Programa de Apoyo a la Implementación ERCERP (PAI/MINSA)	6,425,304.00		
Programa de Desarrollo Local en la Costa Atlántica	31,500,000.00	2,228,848.00	
Programa de Fortalecimiento Institucional del MAGFOR	2,809,437.00	2,020,145.16	
Programa de Fortalecimiento y Desarrollo Municipal	29,100,000.00		
Programa Socio Ambiental y de Conservación Forestal	3,200,000.00	3,200,000.00	
Puentes (INIFOM/AFISE)	1,737,490.00		
Puestos de Salud (MINS/AFISE)	8,125,999.00		
Red de Protección Social (FISE)	28,809,518.00	6,930,069.77	
Red de Protección Social (MECD/AFISE)	20,539,958.00	8,092,433.88	
Red de Protección Social (MINS/AFISE)	41,001,021.00	27,215,002.56	
Rehab. de Carretera Panamericana (San Benito - Yalaguina - El Espino)	196,269,500.00	196,269,493.18	
Rehab. Escuelas Primarias y Pre-Escolares (MECD/AFISE)	40,612,268.00		
Rehab. Institutos de Secundaria (MECD/AFISE)	10,200,029.00		
Rehab. y Ampliación Inst. Téc. Vocacionales (INATEC/AFISE)	576,344.00		
Rehabilitación de la Carretera San Lorenzo - Muhán	32,046,370.00		
Uso Tecn. Educ. Modalidades Alternativa Educ. (PPRE)	16,311,151.00	4,880,140.39	
Apoyo de Política Sectorial	284,000,000.00		
Reforma del Sistema Previsional	142,000,000.00		
1.3 BANCO INTERNACIONAL DE RECONSTRUCCIÓN Y FOMENTO - BIRF	1,032,058,685.05	472,250,161.66	45.8
Agua Potable Rural Concentrado (ENACAL/FISE)	10,895,589.00	4,926,060.04	
Albergues y Hogares (MIFAM/AFISE)	1,099,442.00	120,163.21	
Alcaldías Municipales	42,600,000.00	28,051,351.37	
Atención Primaria en Salud y Nutrición (PMSS)	9,050,020.00	9,049,934.24	
Balanza de Pago	284,000,000.00		
Calles, Caminos y Accesos (INIFOM/AFISE)	8,029,837.00	718,130.30	
Centros de Salud (MINS/AFISE)	5,715,024.00	177,796.00	
Centros Infantiles (MIFAM/AFISE)	2,942,105.00	205,572.59	
Competitividad Aprendizaje e Innovación	9,493,914.00	4,606,322.95	
Desarrollo de Electrificación Rural Fuera de Red	3,169,440.00		
Drenajes Pluviales (INIFOM/AFISE)	1,261,624.00	240,906.66	
Educación Técnica Agropecuaria y Capacitación (BM-3371 - Nic)	12,515,171.00	3,295,668.12	
Equipo y Mobiliario (MECD/AFISE)	1,780,488.00		
Equipo y Mobiliario (MINS/AFISE)	6,368,494.00		
Expansión del Acceso y Cobertura . APRENDE II	10,862,162.68	10,862,162.68	
Fondo de Desarrollo de Telecomunicaciones Rurales	5,336,000.00	464,087.52	
Fortalecimiento Institucional de TELCOR	6,353,255.00	3,422,491.38	
Fortalecimiento Institucional Modernización Económica	12,520,380.00	8,703,667.47	
Fortalecimiento Operaciones del INTA	28,197,606.59	28,197,606.59	
Fortalecimiento y Modernización Institucional . APRENDE II	10,018,496.49	10,018,496.49	
II Programa de Rehab. y Manto. de Carretera (NIICR-3035 - Nic)	71,096,450.00	46,473,713.04	
III Programa de Rehab. y Manto. de Carretera (NIICR-3764 - Nic)	71,552,110.00	65,210,131.37	

Cuadro No. 23			
GOBIERNO CENTRAL			
DONACIONES Y PRESTAMOS EXTERNOS			
Ejecución Periodo Enero - Septiembre 2002			
Córdoba			
CONCEPTO	Modificado	Ejecución	Grado de Ejecución
Implantación del Proyecto Modernización Económ. - UCRESEP	8,908,985.00	4,785,380.54	
Mejoramiento Caminos Rurales / Adoquinado	40,542,700.00	7,317,554.39	
Mejoramiento en la Calidad de la Educación. APRENDE II	161,463,666.15	161,447,436.13	
Otros Servicios Municipales (INIFOM/FISE)	2,535,786.00	544,990.48	
Prevención, Mitigación y Atención de Desastres	8,133,183.00	4,551,622.85	
Programa de Letrina (MINSА/FISE)	5,726,087.00	5,645,768.35	
Promoción para la Inversión en Forestaría Sostenible	13,206,000.00	13,201,945.20	
Proyecto de Municipios Rurales PROTIERRA II	15,798,173.52	15,798,173.52	
Puentes (INIFOM/FISE)	1,933,308.00	36,000.00	
Puestos de Salud (MINSА/FISE)	8,778,773.00	1,389,204.91	
Reducción de Vulnerabilidad Frente a los Desastres Naturales	4,960,533.00		
Rehab. Escuelas Primarias y Pre-Escolares (MECD/FISE)	69,906,584.00	3,749,268.89	
Rehab. Institutos de Secundaria (MECD/FISE)	8,612,498.00		
Rehab. y Ampliación Inst. Técn. Vocacionales (INATEC/FISE)	665,280.00		
Segundo Proyecto de Municipios Rurales	4,800,000.00	3,644,273.20	
Servicio Civil	4,951,000.00		
SETEC	8,795,844.00	1,899,863.58	
SIGFA	42,602,305.00	20,647,131.98	
Sistema de Administración de Espectro Radioeléctrico	2,033,085.00		
Unidad Coordinadora Educación Básica. APRENDE II	2,847,285.62	2,847,285.62	
1.4 COMMDITY CREDIT CORPORATION CCC-PL-480	15,294,851.00	12,783,280.79	83.6
Fortalecimiento Programa Nacional Vigilancia Fitosanitaria	5,412,139.00	4,348,354.48	
Vigilancia Epidemiológica de Salud Animal	9,882,712.00	8,434,926.31	
1.5 EXIMBANK - REPÚBLICA CHINA, TAIWÁN	42,600,000.00	10,664,899.90	25.0
Repoblación y Mejoramiento Genético de la Ganadería (IDR)	42,600,000.00	10,664,899.90	
1.6 FONDO DE DESARROLLO NÓRDICO	3,328,917.00	2,999,999.00	90.1
Corredor Biológico del Atlántico	3,328,917.00	2,999,999.00	
1.7 FONDO INTERNACIONAL DE DESARROLLO AGRICOLA - FIDA	66,074,643.00	55,735,009.63	84.4
Proyecto de Desarrollo Rural Región Sur (PROSESUR)	28,045,342.00	27,500,772.81	
Tecnología Agropecuaria	27,319,866.00	25,648,737.82	
Tropisec	10,709,435.00	2,585,499.00	
1.8 GOBIERNO DE ESPAÑA	19,631,471.00	-	-
Ampliación de Carretera Managua - Masaya. (II FASE)	12,642,500.00		
Sistemas Solares Fotovoltáicos en Áreas Rurales de Nicaragua	6,988,971.00		
1.9 INTERNATIONAL COOPERATION DEVELOPMENT - ICDF	22,720,000.00	6,442,740.00	28.4
Programa de Reconstrucción Solidaria de la Vivienda	22,720,000.00	6,442,740.00	
1.10 ORGANIZACION INTERNACIONAL DEL CAFE	6,267,880.00	-	-
Rehabilitación del Sector Cafetalero en Nicaragua	6,267,880.00		
1.11 THE OPEP FUND FOR INTERNATIONAL DEVELOPMENT	180,169,705.00	4,245,701.33	2.4
Rehab. Carretera Tipitapa - Masaya - Catarina - El Guanacaste - Nandaimé	7,200,000.00		
Agua Potable Rural Concentrado (ENACAL/FISE)	7,118,474.00		
Albergues y Hogares (MIFAM/FISE)	1,278,376.00		
Balanza de Pagos	142,000,000.00		
Calles, Caminos y Accesos (INIFOM/FISE)	1,490,191.00		
Centros de Salud (MINSА/FISE)	2,178,592.00		
Centros Infantiles (MIFAM/FISE)	1,130,618.00		
Drenajes Pluviales (INIFOM/FISE)	152,906.00		
Equipo y Mobiliario (MECD/FISE)	480,514.00		
Equipo y Mobiliario (MINSА/FISE)	2,224,771.00		
Otros Servicios Municipales (INIFOM/FISE)	1,953,892.00		
Programa de Letrinas (MINSА/FISE)	-		
Puentes (INIFOM/FISE)	491,320.00		
Puestos de Salud (MINSА/FISE)	2,253,128.00	895,947.09	
Rehab. Escuelas Primarias y Pre-Escolares (MECD/FISE)	7,877,535.00	3,349,754.24	
Rehab. Institutos de Secundaria (MECD/FISE)	1,207,923.00		
Rehab. y Ampliación Inst. Técn. Vocacionales (INATEC/FISE)	1,131,465.00		
1.12 GOBIERNO DE ITALIA	113,600,000.00	-	-
Balanza de Pagos	113,600,000.00		

Cuadro No. 23

GOBIERNO CENTRAL DONACIONES Y PRESTAMOS EXTERNOS Ejecución Periodo Enero - Septiembre 2002 Cordobas			
CONCEPTO	Modificado	Ejecución	Grado de Ejecución
2. DONACIONES	3,602,242,837.37	1,378,112,586.31	38.3
2.1 ALIVIO INTERINO - BANCO MUNDIAL	115,020,000.00	91,639,840.37	79.7
2.2 ALIVIO INTERINO - B I D	467,180,000.00	415,598,108.38	89.0
2.3 ALIVIO INTERINO - BCIE	326,600,000.00	296,212,575.41	90.7
2.4 ALIVIO INTERINO - CLUB DE PARIS	1,462,600,000.00		-
2.5 ACCI - CANADA	23,452,413.78	20,541,069.11	87.6
Construcción y Equipamiento Centro de Salud con Camas en Bonanza	572,140.00	572,140.00	
Participación Ciudadana Observación Electoral Nacional	279,078.00	279,078.00	
Plan Estratégico Territorial - Estell	3,077,886.45	3,077,886.45	
Plan Estratégico Territorial - Madriz	2,815,094.35	2,815,094.35	
Plan Estratégico Territorial - Matagalpa	2,800,181.43	2,800,181.42	
Plan Estratégico Territorial - Nueva Segovia	344,431.87	344,412.81	
Plan Estratégico Territorial - RAAN	1,110,128.19	1,110,128.19	
Plan Nacional de Electrificación Rural	7,100,000.00	5,407,033.40	
Planificación Indicativa	1,215,051.00		
Reinserción Ex-Combatientes Desmovilizados de Siuna	436,678.50	436,678.50	
Secretaría Técnica FCV - Canadá-Nicaragua	3,698,435.99	3,698,435.99	
Uso Racional de Energía Sector Resid. Urbano Managua	3,308.00		
2.6 AGENCY FOR INTERNATIONAL DEVELOPMENT	31,968,114.42	11,534,903.43	36.1
Erradicación del Gusano Barrenador del Ganado	6,606,995.00	3,930,158.13	
Manejo de Recursos Naturales en Areas Protegidas	4,100,000.00	3,103,625.88	
Programa Familias Saludables (PRO SALUD)	16,760,000.00		
Sistema de Pronósticos de Ríos	4,501,119.42	4,501,119.42	
2.7 AIDICATIE	43,202,862.00	2,521,504.33	5.8
Aumentar la Efectividad del Maestro (BASE II)	11,527,177.00		
Fort. Inst. en Apoyo a la Descentralización Durante la Edad Primaria. (BASE II)	4,369,880.00		
Fortalecimiento para Manejo Cuencas y Prev. Desastres Naturales - INTA	2,698,000.00	774,838.00	
Mejoram. de la Calidad en la Educ. Multigrado y Bilingüe. (BASE II)	14,281,607.00		
Participación Comunitaria. (BASE II)	7,706,198.00		
Seguridad Alimentaria Cuerpo de Paz - INTA	2,620,000.00	1,746,666.33	
2.8 AMIGOS DE LA TIERRA DE ESPAÑA	2,064,183.00	456,819.00	22.1
Sistema Integral de Areas Protegidas para la Paz (SI-A-PAZ)	2,064,183.00	456,819.00	
2.9 ASDI - SUECIA	14,152,860.41	5,046,722.41	35.7
Albergues y Hogares (MIFAM/FISE)	355,000.00		
Centros de Salud (MINSAL/FISE)	795,200.00		
Fortalecimiento de la Atención Primaria Rural (FSS)	3,985,287.71	3,985,287.71	
Otros Servicios Municipales (INIFOM/FISE)	6,262,200.00		
Programa de Letrinas (MINSAL/FISE)	367,571.00	367,571.00	
Puestos de Salud (MINSAL/FISE)	965,600.00	549,862.00	
Rehab. Escuelas Primarias y Pre-Escolares (MECD/FISE)	144,001.70	144,001.70	
Rehab. Institutos de Secundaria (MECD/FISE)	1,278,000.00		
2.10 BANCO INTERAMERICANO DE DESARROLLO - BID	13,052,000.00	2,794,096.50	21.4
Plan Regional Prev. Uso de las Drogas/RAAN (ATN/SS-6822-NI)	1,005,000.00		
Plan Regional Prev. Uso de las Drogas/RAAS (ATN/SS-6822-NI)	1,005,000.00		
Prog. de Apoyo en el Diseño D/Plan Nacional contra la Violencia - INIM	2,130,000.00		
Prog. p/ el Desarrollo e Implantación del Sistema Nac. Compras	5,964,000.00		
Programa Nacional de Ordenamiento Territorial (PRONOT)	2,948,000.00	2,794,096.50	
2.11 BANCO INTERNACIONAL DE RECONSTRUCCIÓN Y FOMENTO - BIRF	8,129,869.14	8,248,319.51	101.5
Corredor Biológico del Atlántico	7,300,000.00	5,914,281.24	
Desarrollo de Electrificación Rural Fuera de Red	829,869.14	2,334,038.27	
2.12 COMITÉ SUIZO	15,289,588.00	1,655,704.94	10.8
Energización Rural	8,833,911.00		
Manejo Integrado de Plagas para Pequeños y Medianos Productores - INTA	2,418,473.00	48,006.73	
Programa Regional para el Fomento Tracción Animal - INTA	1,765,533.00		
Transferencia de Tecnología Post-Cosecha FASE III - INTA	532,871.00	425,533.68	
Transforma - INAFOR	1,738,800.00	1,182,164.53	

Cuadro No. 23

GOBIERNO CENTRAL DONACIONES Y PRESTAMOS EXTERNOS Ejecución Periodo Enero - Septiembre 2002 Córdoba			
CONCEPTO	Modificado	Ejecución	Grado de Ejecución
2.13 COMUNIDAD ECONOMICA EUROPEA - CEE	128,737,030.00	44,166,840.38	34.3
Albergues y Hogares (MIFAMFISE)	213,000.00		
Apoyo a Población Urbana Estell, Matagalpa, Jinotega, Ocotal y Somoto	3,109,297.00		
Apoyo al MAGFOR y Desarrollo de los Factores	2,790,000.00	1,615,537.44	
Apoyo al Proceso de Comercialización de Granos Básicos	24,731,505.00	10,001,838.19	
Centros de Salud (MINSAFISE)	639,000.00		
Desarrollo de la Costa del Pacífico Norte de Nicaragua	8,000,000.00		
Desarrollo Económ. Social Waslala, Cua, Bocay, Turma, La Dalia, Rancho Grande	17,229,600.00	7,325,704.58	
Desarrollo Económ. Social Zona Norte y Central de Nicaragua	15,000,000.00	3,103,274.00	
Dotación de Materiales Escolares y Deportivos. ASEN	5,780,200.00	4,900,780.10	
Formación y Capacitación (ASEN)	4,697,000.00	4,485,338.32	
Fortalecimiento del Sistema de Salud en Nicaragua	13,000,000.00		
Otros Servicios Municipales (INIFOMFISE)	4,361,885.00		
Pavimentación Carretera Guayacán - Jinotega	1,000,000.00		
Planificación Energética y Energías Renovables (PLANER)	557,705.00	213,000.00	
Programa de Letrinas (MINSAFISE)	3,118,048.00	3,118,048.00	
Programa de Reconstruc. Regional para América Central (PRRAC/MECD)	11,716,700.00	5,388,751.00	
Puestos de Salud (MINSAFISE)	724,200.00	591,291.75	
Sistemas de Información Energética Nacional	7,536,915.00		
Supervisión Escolar. ASEN	876,000.00		
Tropisec	3,655,975.00	3,423,277.00	
2.14 COOPERACION ESPAÑOLA - AECI	693,891.00	-	-
Gabinete Técnico de INPYME - AECI	693,891.00		
2.15 FAO - HOLANDA	2,645,714.00	2,645,713.72	100.0
Modelo de Atenc. Productiva a Pequeños Productores Escasos Rec. (PESA) - INTA	2,645,714.00	2,645,713.72	
2.16 FONDO DE DESARROLLO NORDICO	1,917,200.00	-	-
Modernización de la Red Hospitalaria (PMSS)	1,917,200.00		
2.17 FONDO DE LAS NACIONES UNIDAS PARA LA NIÑEZ - UNICEF	599,857.42	130,857.42	21.8
Programa de Derecho de Vigencia de la Convenciones - INIM	469,000.00		
Coordinación Regional/MITRAB	130,857.42	130,857.42	
2.18 FONDO DE NACIONES UNIDAS PARA EL DESARROLLO DE CAPITALIZ.	18,506,045.00	-	-
Programa de Apoyo al Fortalecimiento Municipal (PFM)	18,506,045.00		
2.19 FONDO INTERNACIONAL DE DESARROLLO AGRICOLA - FIDA	1,716,780.00	-	-
Tecnología Agropecuaria	1,716,780.00		
2.20 GOBIERNO DE ALEMANIA	3,071,078.00	2,105,754.00	68.6
Causas y Alertas de Maremoto en Nicaragua	3,071,078.00	2,105,754.00	
2.21 GOBIERNO DE BRASIL	983,142.00	-	-
Programa de Modernización del Sector Dendroenergético de Nicaragua	983,142.00		
2.22 GOBIERNO DE DINAMARCA	88,272,362.37	59,269,312.31	67.1
Apoyo a la Procuraduría del Medio Ambiente	1,537,860.00	619,878.98	
Creación de Estructuras Comunitarias en la RAAN	1,924,618.00	730,000.00	
Manejo y Conservación de Ecosistema Costero Golfo de Fonseca	1,500,000.00		
Preparación Estructuras Locales ante Desastres en la RAAS	2,044,447.00	770,000.00	
Programa de Apoyo al Sector Medio Ambiente en Nic. PASMA - MIFIC	3,975,750.00	81,917.76	
Programa de Apoyo al Sector Medio Ambiente de Nicaragua	30,311,000.00	18,601,655.57	
Programa Transporte Departamento Estell	4,000,000.00		
Proyectos Menores de Transporte Región Atlántica	2,500,000.00		
Rehabilitación y Mejoramiento Carretera San Benito - San Lorenzo	38,465,860.00	38,465,860.00	
Sistema Unico de Catastro Municipal (FASE Puente)	2,012,827.37		
2.23 GOBIERNO DE ESPAÑA	33,453,774.00	13,170,463.77	39.4
Construcción y Equipamiento C/S con Camas Munic. Somotillo	4,145,500.00		
Desarrollo Humano y Medio Ambiente, Franja Biósfera Sureste	3,600,000.00	541,206.42	
Fortalecimiento y Desarrollo de Municipios de Nic. PROFIM III FASE	1,252,457.00	1,089,492.18	
Iniciativa para el Desarrollo Rural - A. E. de C. Nac.	1,413,767.00	369,347.56	
Pavimentación Carretera La Paz Centro - Villa 15 de Julio	3,667,650.00		
Pavimentación Carretera Ticuantepe - Las Nubes	5,174,400.00		
Programa Alfabetización y Educación Básica en Adultos (PAEBANIC. FASE II)	14,200,000.00	11,170,417.61	

Cuadro No. 23				
GOBIERNO CENTRAL				
DONACIONES Y PRESTAMOS EXTERNOS				
Ejecución Periodo Enero - Septiembre 2002				
Cordobas				
	CONCEPTO	Modificado	Ejecución	Grado de Ejecución
2.24	GOBIERNO DE FINLANDIA	49,295,848.60	12,934,447.29	26.2
	Desarrollo de la Peq. y Med. Ind. de Muebles de Madera en Nicaragua	6,784,561.00		
	Fort. a la Educ. Bilingüe, Intercultural en la Costa Atlántica, FOREIBCA, II	10,104,934.00	3,570,849.27	
	Fortalecimiento de Autosuficiencia del Desarrollo Social (FADES)	8,528,344.00		
	PROCAFOR - INAFOR	2,021,500.00	1,165,741.02	
	Programa de Apoyo a la Gestión Ambiental Nicaraguense	834,148.60		
	Programa de Desarrollo Integral de Asentamientos Humanos (PRODIAH)	6,280,000.00		
	Proyecto de Desarrollo Rural Ganadero (PRODEGA II)	14,742,361.00	8,197,857.00	
2.25	GOBIERNO DE HOLANDA	3,839,356.56	3,839,356.56	100.0
	Fortalecimiento de la Atención Primaria Rural (FSS)	1,704,000.00	1,704,000.00	
	Programa de Desarrollo Rural en la Zona de Nueva Guinea (PRODES)	2,135,356.56	2,135,356.56	
2.26	GOBIERNO DE ITALIA	12,176,789.79	9,028,217.16	74.1
	Apoyo a SILAIS Nueva Segovia, Jinotega, Hosp. del Niño	2,600,000.00		
	Casa Lago de Granada	340,610.40	340,610.40	
	Desarrollo de Pequeños Productores Comarcas de Masaya	687,283.64	687,283.64	
	Programa de Rehabilitación Arrocería y Desarrollo Campesino	7,100,000.00	6,551,428.29	
	Reinserción Social y Productiva del FUAC	956,656.22	956,656.30	
	Secretaría Técnica FCV Italia-Nicaragua	492,239.53	492,239.53	
2.27	GOBIERNO DE JAPÓN	352,836,679.47	141,556,136.71	40.1
	Actividad Camaronera Zonas de Pobreza Extrema	1,239,823.38	1,239,823.38	
	Const. Puente Definitivo El Gallo (Chinandega-Guasaule)	8,304,930.00	8,304,925.42	
	Const. Puente Definitivo El Guarumo (Chinandega-Guasaule)	14,237,930.00	14,237,925.43	
	Const. Puente Definitivo El Guasaule (Chinandega-Guasaule)	32,660,000.00	17,363,167.95	
	Const. Puente Definitivo Estero Real (Chinandega-Guasaule)	8,324,930.00	8,324,925.42	
	Const. Puente Definitivo Hato Grande (Chinandega-Guasaule)	11,437,930.00	11,437,925.42	
	Construcción de Escuelas de Educación Primaria (FASE II)	96,946,700.00	52,052,036.36	
	Construcción Puente La Potranca	1,908,190.55	1,908,190.55	
	Cooperación al Programa Desminado Humanitario	4,822,560.00	1,056,081.24	
	Desarrollo Integral Pesca Artesanal en la RAAN	1,461,650.00		
	Desarrollo Productivo en Ciudad Dario	1,443,245.27	1,443,245.27	
	Estudio Plan Maestro Forest. Zona Norte del Pacifico de Nic. INAFOR	2,700,000.00		
	Fomento a la Producción de Granos Básicos KR-2	58,580,900.00		
	Fortalecimiento al Sist. Local y Atenc. Integral a la Salud SILAIS. Granada	2,850,000.00		
	Fortalecimiento Nivel Intermedio Admón. Justicia Norte de Nicaragua	4,991,701.66	4,991,701.66	
	Mejoramiento Manejo Desechos Sólidos Masaya	979,760.55	979,760.55	
	Programa Integral Nutrición Escolar (PINE)	14,844,278.13	14,844,278.13	
	Reducción Vulnerabilidad Red Vial Principal	1,500,000.00		
	Rehabilitación de Instalación de Detención Managua FASE I	3,238,449.93	3,238,449.93	
	Rehabilitación y Equipamiento de Centros de Salud del Pacifico de Nic.	80,230,000.00		
	Sistema de Recolección Desechos Sólidos Managua	133,700.00	133,700.00	
2.28	GOBIERNO DE LA REPÚBLICA CHECA	2,840,000.00	1,193,493.50	42.0
	Estudio Amenaza Geol y Rec. Yacim. Materiales Const. Matagalpa, Jinotega	2,840,000.00	1,193,493.50	
2.29	GOBIERNO DE LUXEMBURGO	315,240.00	216,945.00	68.8
	Componente de Becas (NIC/006 Escuelas Normales II)	315,240.00	216,945.00	
2.30	GOBIERNO DE NORUEGA	13,534,197.07	6,554,719.65	48.4
	Atención Primaria en Salud y Nutrición - PMSS	2,032,810.00		
	Fortalecimiento Institucional (PMSS)	2,808,440.00		
	Modernización de la Red Hospitalaria - PMSS	508,202.00		
	Programa Anticorrupción	1,978,859.07	1,259,070.78	
	Red de Servicios de Atención a La VIF y Sexual a la Mujer, Niñez - INIM	1,430,000.00	519,762.87	
	Sistema Piloto Monitoreo y Alerta Contra Deslizamiento Volcánico	4,775,886.00	4,775,886.00	
2.31	G T Z	29,815,070.44	12,752,260.19	42.8
	Capac. Auto Construcción Viviendas Boaco / INATEC	1,192,911.00		
	Capac. Auto Construcción Viviendas Carazo / INATEC	2,030,781.00	1,620,506.46	
	Capac. Auto Construcción Viviendas Esteli / INATEC	2,385,822.00		
	Capac. Auto Construcción Viviendas León / INATEC	1,192,911.00		
	Capac. Auto Construcción Viviendas Matagalpa / INATEC	1,192,911.00		
	Capacitación en Auto Construcción de Viviendas Masaya	1,015,391.00	756,164.69	
	Corredor Biológico Mesoamericano	500,000.00		
	Desarrollo Rural Integral Comunidades Marginales de León y Chinandega (PROCHILEON)	6,584,995.00		
	Manejo Sostenible de Recursos Naturales del Sur Oeste de Nicaragua	4,692,000.00	3,256,493.51	
	Reserva de Recursos Bosawas	4,099,531.44	4,099,531.44	
	Sistema Integral de Areas Protegidas para la Paz (SIA-PAZ)	4,927,817.00	3,019,564.09	

Cuadro No. 23

GOBIERNO CENTRAL
DONACIONES Y PRESTAMOS EXTERNOS
Ejecución Periodo Enero - Septiembre 2002
Córdoba

CONCEPTO	Modificado	Ejecución	Grado de Ejecución
2.32 KREDITANSTALT FÜR WIEDERAUFBAU	139,228,840.52	116,023,146.58	83.3
Agua Potable Rural Concentrado (ENACAL/FISE)	11,786,088.00	11,733,941.62	
Albergues y Hogares (MIFAM/FISE)	54,702.00		
Calles, Caminos y Accesos (INIFOM/FISE)	3,287,399.00		
Centros de Salud (MINSAL/FISE)	5,284,672.00	13,003.16	
Centros Infantiles (MIFAM/FISE)	3,222,685.37	3,222,685.37	
Drenajes Pluviales (INIFOM/FISE)	641,329.00	11,361.96	
Equipo y Mobiliario (MECD/FISE)	1,012,261.00		
Equipo y Mobiliario (MINSAL/FISE)	2,682,565.00		
Mejoramiento y Ampliación de los Sist. de AP de las Ciudades Matagalpa, Jinotega	54,572,951.68	54,572,951.68	
Otros Servicios Municipales (INIFOM/FISE)	1,287,230.00	941,134.37	
Programa de Letrinas (MINSAL/FISE)	2,618,913.75	2,618,913.75	
Puentes (INIFOM/FISE)	1,067,911.00	424,501.72	
Puestos de Salud (MINSAL/FISE)	3,560,068.00	3,355,336.87	
Rehab. Escuelas Primarias y Pre-Escolares (MECD/FISE)	37,042,450.16	37,042,450.00	
Rehab. Institutos de Secundaria (MECD/FISE)	4,759,244.00	1,003,121.62	
Rehab. y Ampliación Inst. Téc. Vocacionales (INATEC/FISE)	484,902.00		
Reserva de Recursos Bosawas	5,863,468.56	1,083,744.46	
2.33 KTH - SUECIA	7,790,000.00	-	-
Programa de Apoyo a Seis SILAIS (PROSILAIS)	7,790,000.00		
2.34 ORGANIZACIÓN DE ESTADOS AMERICANOS - OEA	3,568,000.00	3,054,230.69	85.6
Manejo Ambiental y Desarrollo Sostenible de la Cuenca Río San Juan	3,568,000.00	3,054,230.69	
2.35 ORGANIZACIÓN INTERNACIONAL DEL CAFE	5,568,147.00	-	-
Rehabilitación del Sector Cafetalero en Nicaragua	2,368,617.00		
Fortalecimiento Comercial Financ. Gerencial y Emp. Product de Exp. de Café	3,199,530.00		
2.36 ORGANIZACIÓN INTERNACIONAL DEL TRABAJO	24,305.00	24,305.00	100.0
Servicio de Control del Trabajo Infantil	24,305.00	24,305.00	
2.37 ORGANIZACIÓN PANAMERICA DE LA SALUD - OPS	5,560,827.00	-	-
Programa de Cooperación Técnica OPS/OMS	5,560,827.00		
2.38 PROGRAMA DE LAS NACIONES UNIDAS PARA EL DESARROLLO - PNUD	16,044,909.40	10,473,226.37	65.3
Apoyo Institucional al Centro de Exportaciones e Inversiones	3,916,360.00	2,028,870.36	
Corredor Biológico Mesoamericano	1,800,000.00		
Municipios Verdes	3,713,225.00	3,296,057.61	
Programa de Apoyo a la Gestión Ambiental Nicaragüense	2,498,851.40	2,498,851.40	
Programa de Des. Integral de Asentamientos Humanos (PRODIAH)	1,467,026.00		
Usos Productivos Hidroelectricidad a Pequeña Escala en Nicaragua	2,649,447.00	2,649,447.00	
2.39 PROGRAMA MUNDIAL DE ALIMENTOS - PMA	115,787,571.00	59,446,501.51	51.3
Apoyo Familias Rurales en Zonas Afectadas por Sequías e Inundaciones	25,130,699.00	21,612,664.96	
Asist. Reh. y Cons. Dest. a Familias Afectadas por Mitch	6,000,201.00	5,995,199.27	
Asistencia Integrada a Mujeres y Niños Vulnerables	21,550,681.00	5,926,437.21	
Programa Integral Nutrición Escolar (PINE)	60,616,900.00	25,912,200.07	
Tropisec	2,489,090.00		
2.40 SOLIDARIDAD INTERNACIONAL - ESPAÑA	9,870,066.00	3,658,689.59	37.1
Creación de Capacidades ante Desastres. 17 Municipios en Riesgos	2,360,370.00	880,000.00	
Creación Estructuras ante Desastres en 22 Localidades. Nva. Segovia	1,714,769.00	460,000.00	
Prevención y Mitigación de Desastres. MITIPR-II (Región II)	2,143,879.00	1,818,689.59	
Protejamos Managua Ante los Desastres	2,330,848.00	500,000.00	
Sistema Información Geológica Aplicado a Cartog. Multiam. Noroeste de Nic.	1,320,200.00		
2.41 UNIVERSITE CATHOLIQUE DE LOUVAIN (BELGICA)	795,200.00	-	-
Causas y Consec. Medioamb. Emisión de Gases Volcán Masaya	795,200.00		
2.42 UNIVERSITY OF CAMBRIDGE (REINO UNIDO)	1,118,960.00	730,305.70	65.3
Causas y Consec. Medio Amb. Emisión de Gases Volcán Masaya	1,118,960.00	730,305.70	
2.43 UNIVERSITY OF HAWAII (USA)	724,200.00	-	-
Causas y Consec. Medio Amb. Emisión de Gases Volcán Masaya	724,200.00		

Cuadro No. 23

Cuadro No. 23			
GOBIERNO CENTRAL			
DONACIONES Y PRESTAMOS EXTERNOS			
Ejecución Período Enero - Septiembre 2002			
Córdoba			
CONCEPTO	Modificado	Ejecución	Grado de Ejecución
2.44 GOBIERNO DE SUIZA	740,864.03	740,864.03	100.0
Electrificación Rural (FCOSER)	740,864.03	740,864.03	
2.45 COMODITY CREDYT CORPORATION CCC-PL-480	2,114,712.29	2,114,712.29	100.0
Fortalecimiento de la Atención Primaria Rural (FSS)	2,114,712.29	2,114,712.29	
2.46 GOBIERNO DE TAIWAN	25,344,288.66	16,032,423.50	63.3
Fondo de Emergencia Social	7,393,413.66	248,362.08	
Fortalecimiento Institucional Presidencia de la República	17,950,875.00	15,784,061.42	
TOTAL	6,371,418,872.42	2,338,647,654.31	36.7